

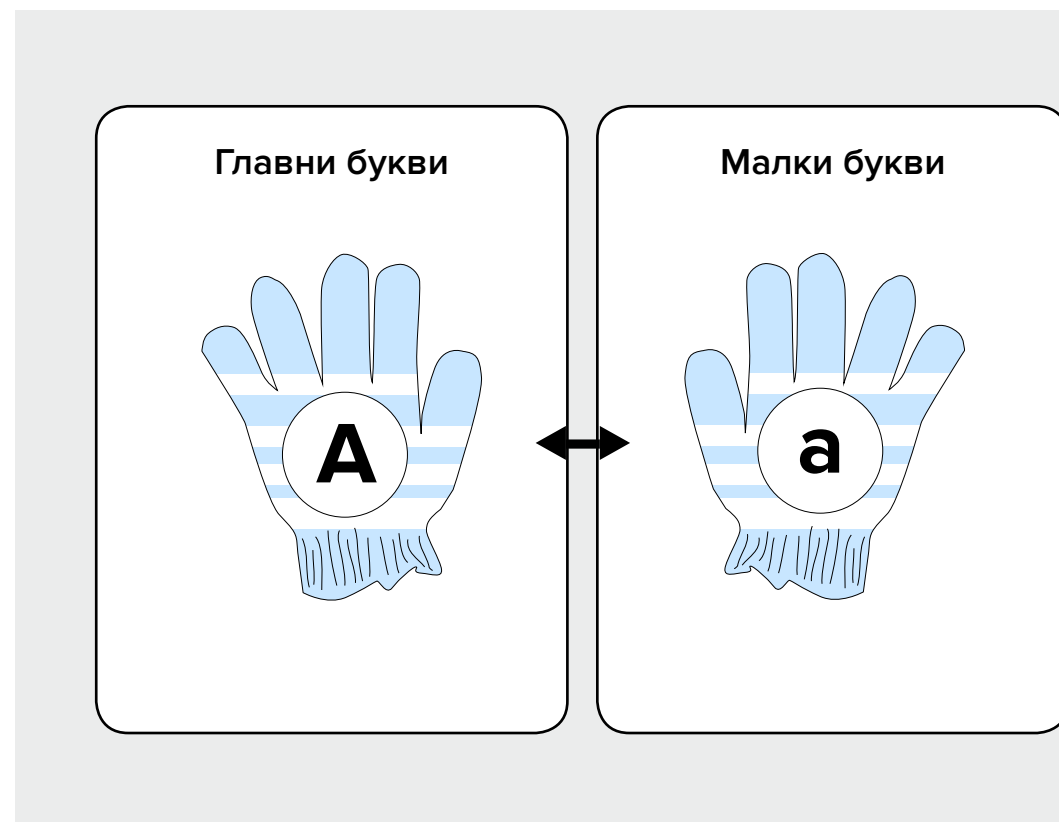
1.A.1 УПРАЖНЕНИЕ ЗА ГРУПИРАНЕ НА БУКВИ


Указания

Част от 1.A | Упражнения за улесняване на взаимоотношенията между децата и осъзнаване на културното разнообразие на индивидуално ниво.

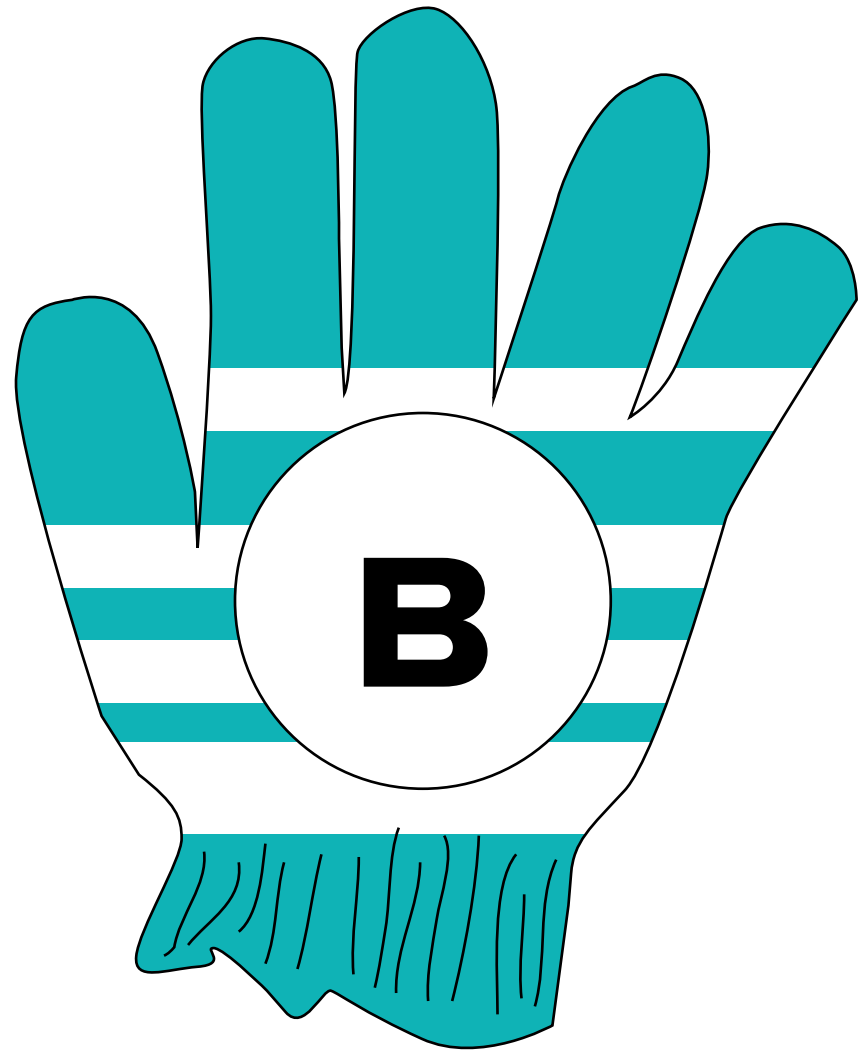

За това упражнение има подготвен материал с набор от карти с ръкавици. Те представляват главните букви от азбуката и съответстващите на тях малки букви.


- 1) Отпечатайте този документ.
- 2) Изрежете достатъчно на брой карти с букви.
- 3) Разпределете картите равномерно така, че броят на съответстващите карти да съвпада и всяко дете да намери дете, изтеглило съответстваща на неговата карта.
- 4) Всяко дете трябва да намери другарчето, което държи карта със същата буква (малка или голяма) като тази на неговата карта.

























Find more materials at: unhcr.org/teaching-about-refugees



LETTER MATCHING ACTIVITY | 6-9 year olds
© UNHCR 2017



