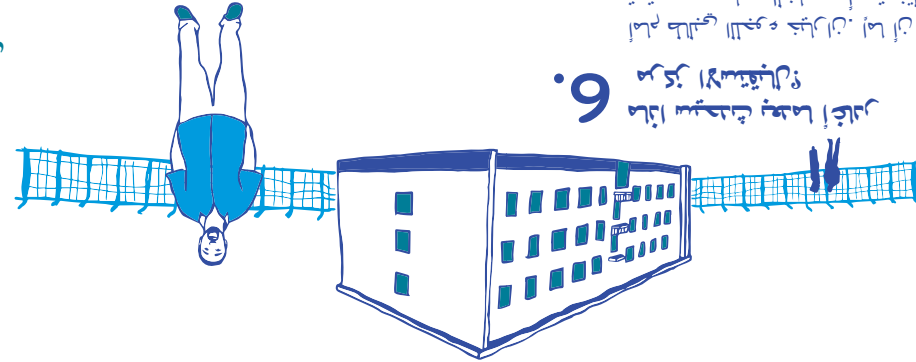


2. زنگنه و جباری

9. $\frac{1}{2} \times \frac{3}{4} = \frac{3}{8}$

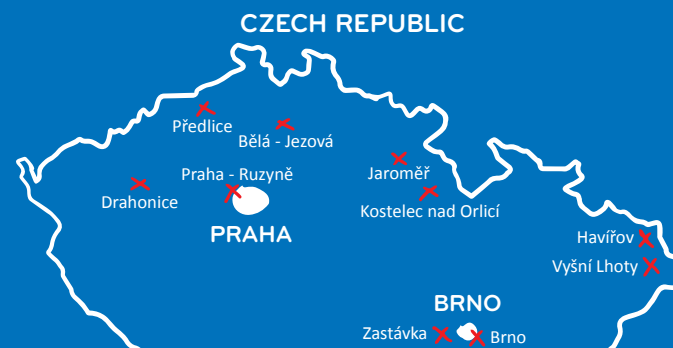
[illegible]

4. **פירוש** **הפסוק**

١٢٣٤٥٦٧٨٩١٠١١١٢١٣١٤١٥١٦١٧١٨١٩٢٠٢١٢٢٢٣٢٤٢٥٢٦٢٧٢٨٢٩٣٠٣١٣٢٣٣٣٤٣٥٣٦٣٧٣٨٣٩٤٠٤١٤٢٤٣٤٤٤٥٤٦٤٧٤٨٤٩٥٠٥١٥٢٥٣٥٤٥٥٥٦٥٧٥٨٥٩٦٠٦١٦٢٦٣٦٤٦٥٦٦٦٧٦٨٦٩٧٠٧١٧٢٧٣٧٤٧٥٧٦٧٧٧٨٧٩٨٠٨١٨٢٨٣٨٤٨٥٨٦٨٧٨٨٨٩٩٠٩١٩٢٩٣٩٤٩٥٩٦٩٧٩٨٩٩١٠١١١٢١٣١٤١٥١٦١٧١٨١٩٢٠٢١٢٢٢٣٢٤٢٥٢٦٢٧٢٨٢٩٣٠٣١٣٢٣٣٣٤٣٥٣٦٣٧٣٨٣٩٤٠٤١٤٢٤٣٤٤٤٥٤٦٤٧٤٨٤٩٥٠٥١٥٢٥٣٥٤٥٥٥٦٥٧٥٨٥٩٦٠٦١٦٢٦٣٦٤٦٥٦٦٦٧٦٨٦٩٧٠٧١٧٢٧٣٧٤٧٥٧٦٧٧٧٨٧٩٨٠٨١٨٢٨٣٨٤٨٥٨٦٨٧٨٨٨٩٩٠٩١٩٢٩٣٩٤٩٥٩٦٩٧٩٨٩٩

1. התאחדות העובדים - ארגון העובדים הראשון, שהוקם ב-1906, ונחשב לאחד מהארגונים המרכזיים בתנועת העבודה.

זיטן פארן יעדן
אין א גוטן יאר



شارع جيليزنا 24، 110 00 براغ 1 (UNHCR, Železná 24, 110 00 Praha 1)

2. ماذا لو رفضت تقديم الطلب للحصول على الحماية الدولية في الجمهورية التشيكية؟

3. ما هو الأمر الأول الذي يجب القيام به؟

عبر باستخدام كلمات بسيطة عن الواقع بأنك مهاجر بلدك وتطلب اللجوء أو أنك خائف من العودة إلى بلدك الأصلي أو أن حياتك في خطر أو أنك قد تعرضت للاضطهاد في بلدك.

نشرة إعلامية لطالبي اللجوء
في الجمهورية التشيكية



10. وما إذا كنت أخاف من تقديم المعلومات؟

يمكنك التحدث دون خوف لأن كل ما تقوله، بما في ذلك البيانات الشخصية الخاصة بك، تحظى بسرية تامة. وهناك حظر على توجيه البيانات إلى بلدك الأصلي أو لغيرها من السلطات والجهات غير المشاركة في إجراءات هذه العملية.

من أهم الأمور هو أن تقول الحقيقة، وتوضح أثناء المقابلة كل الغموض والتناقضات المحتملة وأن تشرح التفاصيل بأكبر قدر ممكن عن الأسباب التي جعلتك تترك بلدك وتتقدم بطلب الحماية.

13. ماذا لو منحت الحماية الدولية؟

إذا تم منحك إما اللجوء أو الحماية المؤقتة، يمكنك الاستفادة من برنامج الدولة للاندماج في المجتمع. ضمن هذا البرنامج سيقدم لك في المقام الأول سكن بأسعار معقولة في مرافق الاندماج لفترة معينة من الزمن، وعدد محدد من دروس مجانية لتعلم اللغة التشيكية.

إذا تم منحك حق اللجوء، سوف تحصل على تصريح إقامة دائمة في الجمهورية التشيكية وتتمتع بنفس الحقوق والواجبات كمواطنين التشيكيين، باستثناء حق التصويت والتجنيد.

وإذا تم منحك الحماية المؤقتة، سوف تحصل على تصريح الإقامة طويلة الأمد في الجمهورية التشيكية تتطابق مع الفترة التي تم منحك خلالها الحماية المؤقتة، والتي عادة ما تكون سنة واحدة.

يتيح لك ذلك إمكانية التسجيل في مكتب العمل، والانخراط في برامج التعليم مثل الدراسة الجامعية، والقيام بأعمال تجارية خاصة والقيام بأعمال قانونية عموماً. من ناحية أخرى، سيكون من واجبك الامتثال لجميع الالتزامات القانونية مثل المواطنين التشيكيين، كدفع الضرائب مثلاً، والمشاركة في التأمين الصحي وتحمل المسؤولية عن أي سلوك غير قانوني.

9. وماذا سيحدث بعد تقديم الطلب؟


بعد مرور بعض الوقت على تقديم طلبك، ستستلم دعوة لإجراء مقابلة اللجوء. هذا الجزء هو الأكثر أهمية من كافة إجراءات اللجوء فكن مستعداً أن تتذكر وتقدم كل التفاصيل.

ستجرى المقابلة أمام موظفي وزارة الداخلية وستعتبر فرصة لك لتوفير المعلومات والحقائق الكافية حول قضيتك.

سوف يجري موظفو وزارة الداخلية تحقيقاً فيما يخص الأوضاع في بلدكم، وسيطرحون عليك أسئلة أكثر تفصيلاً إضافة للبيانات التي قدمتها. عبّر عن كافة الأمور الهامة في قضيتك، مثلاً ما هو السبب أنك تركت بلدك وكيف وعلى يد من كنت مضطهداً.

يحق لك أن يحضر لك مترجم في لغتك الأم أو أي لغة أخرى تجيدها للتواصل والمحادثة بها.

الفترة القانونية للجواب على الطلب ولتقديم القرار هي 6 أشهر. ويمكن تمديدتها لأسباب معينة، مثل تعقيد القضية أو عدم التعاون مع السلطات وأصحاب القرار.



12. ماذا لو جاء قرار سلبي برفض منحك الحماية الدولية؟

قرار الدرجة الأولى السلبي الذي يرفض منح الحماية الدولية يجوز طعنه.

أما الفترة الزمنية القانونية التي يسمح خلالها طعن قرار الدرجة الأولى أمام محكمة القضاء الإداري نص القرار السلبي.

إذا كنت لا ترغب في استئناف القرار السلبي بشأن الحماية الدولية سوف يتم إصدار تأشيرة خروج لمغادرة الجمهورية التشيكية.




8. كيف تبدأ إجراءات اللجوء؟

بعد فترة وجيزة، سوف يطلب منك تعبئة استمارة الطلب، وتوفير المعلومات الأولية وشرح الأسباب التي تدفعك لطلب الحماية. سوف يطلب منك أن تقدم حقائق تكون قد قررت على أساسها تقديم طلب لجوء، كما سيطلب منك شرح تفاصيل السفر حتى وصولك.

لا تنسى أن تظهر وثائق تثبت هويتك وتقدم قائمة بجميع المستندات المؤيدة لموقفك.

يحق لك حضور مترجم في لغتك الأم أو أي لغة أخرى تجيدها للتواصل والمحادثة.



11. هل تحقق لك المساعدة في المسائل القانونية؟

نعم! هنالك مسؤول في وزارة الداخلية لديه واجب أن يبلغك حول حقوقك في الحصول على المساعدة القانونية المجانية وأخذ موعد للمشورة القانونية أو للمناقشة مع شخص يعمل في مجال تقديم المساعدة القانونية أو حماية اللاجئين. يمكنك أيضاً طلب المساعدة من مكتب المفوض السامي لشؤون اللاجئين.