

Financement des programmes

Introduction

Le processus de réforme structurelle du HCR a commencé à produire des résultats tangibles puisque des ressources supplémentaires sont aujourd'hui consacrées aux opérations sur le terrain. Les tendances positives amorcées en 2007 dans le domaine de la mobilisation des ressources se sont confirmées et l'année 2008 a été rémunératrice pour le Haut Commissariat en termes de collecte de fonds. Le budget approuvé par le Comité exécutif, disponible en début d'exercice, était légèrement supérieur (1 096,1 millions de dollars E.-U.) mais à la fin de l'année, les besoins avaient atteint un montant record (1 850,9 millions de dollars E.-U., dont 1 174,2 millions au titre du Budget-programme annuel et 676,7 millions au titre des Budgets-programmes supplémentaires). Ceci s'explique en grande partie par l'engagement

accru du HCR et par l'augmentation du nombre de budgets-programmes supplémentaires. Le Haut Commissariat a intensifié son engagement dans la situation iraquienne et au Soudan en 2008, relevant ces défis avec succès grâce aux donations. Pour la deuxième année consécutive, les contributions au HCR ont atteint un montant jamais égalé auparavant, en hausse de 330 millions de dollars par rapport à 2007. En 2008, le HCR a été en mesure d'allouer 255,5 millions de dollars de plus qu'en 2007 à des activités. En dépit de la crise financière mondiale qui a éclaté au dernier trimestre 2008, l'Organisation a clôturé l'exercice avec un solde satisfaisant.

Besoins

En octobre 2007, le Comité exécutif a approuvé les activités prévues dans le cadre du Budget-programme annuel 2008. Celui-ci se

Planification interorganisations

Le HCR participe à tous les appels interorganisations concernant des crises où les besoins humanitaires excèdent les capacités d'une seule organisation. En règle générale, le Haut Commissariat ne prend pas part aux appels relatifs à des catastrophes naturelles.

Les institutions des Nations Unies et les autres membres du Comité permanent interorganisations travaillent en étroite

collaboration pour répondre aux situations d'urgence. Le Coordonnateur des opérations humanitaires de l'ONU dirige la procédure d'élaboration de plans communs d'action humanitaire à l'échelon des pays pour un pays ou une région touché(e) par une crise. Cette procédure précise le rôle de chaque organisation participante et aboutit habituellement à la publication d'un appel commun, qui présente l'approche globale destinée à parer aux besoins les plus pressants.

Procédure d'appels consolidés et appels éclairs

En 2008, le HCR a pris part à 20 des 36 appels - éclairs, consolidés ou d'un autre type - qui ont été lancés. Les appels interorganisations auxquels le Haut Commissariat a participé sont répertoriés ci-dessous.

Appels consolidés et appels éclairs en 2008

Appels consolidés et appels éclairs auxquels le HCR a participé	Total des appels consolidés ¹	Besoins du HCR	Contributions affectées aux programmes du HCR	Pourcentage des contributions affectées par rapport au besoin du HCR
République centrafricaine	118 670 314	5 846 364	5 660 581	97%
Tchad	317 920 588	100 895 623	90 831 726	90%
Côte d'Ivoire	58 099 693	9 434 272	4 078 047	43%
République démocratique du Congo - Plan d'Action humanitaire	736 511 765	68 837 835	63 908 228	93%
Appel éclair en faveur de la crise en Géorgie	115 718 864	44 948 277	18 726 756	42%
Iraq	274 253 721	40 672 769	37 757 530	93%
Kenya - Réponse humanitaire d'urgence	207 568 401	19 232 612	9 372 066	49%
Appel éclair en faveur du Kirghizistan	14 751 781	145 098	0	0%
Libéria - Lacunes humanitaires majeures	43 808 822	1 242 995	0	0%
Appel éclair en faveur du Myanmar	477 077 946	8 677 560	8 264 417	95%
Népal - Appel commun pour un appui transitoire	106 437 628	11 542 864	9 125 151	79%
Appel éclair en faveur du Pakistan	129 842 614	16 524 499	13 581 695	82%
Somalie	661 466 033	43 874 583	20 305 859	46%
Plan de préparation et de réponse pour la région d'Afrique australe	29 460 906	385 723	0	0%
Sri Lanka - Plan commun d'action humanitaire	198 604 462	20 853 512	17 256 093	83%
Plan de travail en faveur du Soudan	1 864 188 415	129 580 124	116 665 032	90%
Ouganda	374 363 536	36 270 875	34 767 285	96%
Afrique occidentale	459 049 815	65 884 038	27 525 452	42%
Yémen - Intervention lors des inondations	11 483 150	1 749 440	1 928 010	110%
Zimbabwe	583 447 922	2 487 871	838 816	34%
Total	6 782 726 376	629 086 934	480 592 744	76%

¹ Chiffres des appels au 31 décembre 2008, sujets à ajustement.

mes du HCR

montait à 1 096,1 millions de dollars E.-U., en y incluant la Réserve des opérations, la Réserve des « Activités nouvelles ou additionnelles – liées au mandat » (NAM), le Budget ordinaire des Nations Unies et le projet des Jeunes experts associés (JEA). Du fait de l'importante dépréciation du dollar américain par rapport à la plupart des autres devises au premier semestre, il a été nécessaire de réajuster les taux budgétaires pour les monnaies autres que le dollar E.-U. conformément aux objectifs et priorités du programme. À l'occasion de sa 42^e réunion en juin 2008, le Comité permanent a approuvé une proposition visant à reconstituer la Réserve des opérations à 10 pour cent des activités programmées. Sur la base de projections révisées, le Fonds pour les JEA a également été réajusté à la hausse, passant de 10 à 11,1 millions de dollars E.-U., ce qui a porté à 1 174,2 millions de dollars E.-U. le montant total des besoins au titre du Budget-programme annuel. En octobre 2007, lorsque le Comité exécutif a approuvé le Budget-programme annuel, cinq programmes supplémentaires avaient été établis, pour une valeur totale de 95 millions de dollars E.-U. ; depuis cette date, 22 autres programmes supplémentaires ont été créés, faisant passer le budget de l'ensemble des programmes supplémentaires à 676,7 millions de dollars E.-U. Le total des besoins pour toutes les activités budgétées en 2008 s'élevait donc à 1 850,9 millions de dollars E.-U., ce qui représentait une augmentation conséquente par rapport à l'année précédente. Le **tableau 1**, à la fin de ce chapitre, présente la ventilation des besoins et des dépenses de l'année 2008 par sous-région. Le Budget-programme annuel définitif pour 2008, y compris le budget

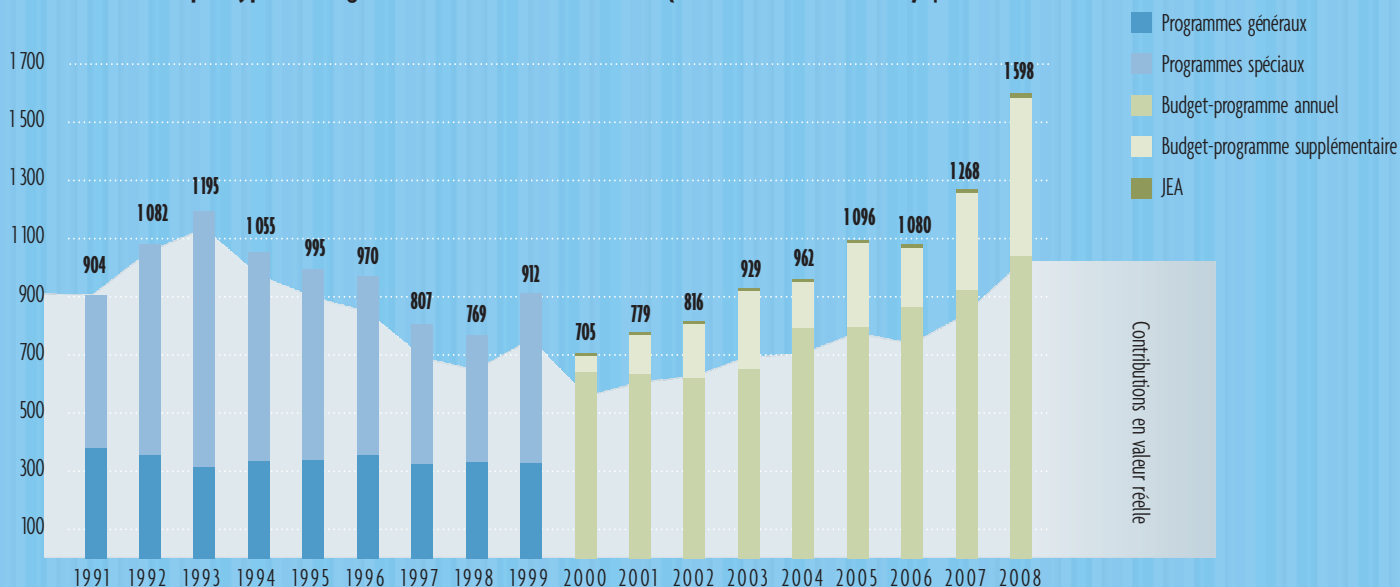
ordinaire des Nations Unies, le fonds pour les JEA et les Réserves, était par conséquent en hausse de 103,7 millions de dollars par rapport à celui de l'année précédente.

Sur les 27 programmes supplémentaires, 11 présentaient des composantes pour les déplacés internes. Les besoins financiers pour l'ensemble des programmes supplémentaires ont augmenté de 73,5 pour cent par rapport à l'année précédente. Ceci s'explique essentiellement par la poursuite de l'intervention du HCR dans la situation iraquienne. Hormis cette situation, qui représentait 40 pour cent du total des programmes supplémentaires, les principaux programmes supplémentaires ont été consacrés à la nouvelle crise dans le Caucase, au retour et à la réintégration des réfugiés soudanais, au Darfour, à la situation somalienne et à l'ensemble des activités en faveur des déplacés internes. Le **tableau 2**, à la fin de ce chapitre, présente des informations financières pour tous les programmes supplémentaires de l'année 2008.

Revenus

En 2008, les contributions volontaires reçues par le HCR se sont élevées à 1 598,1 millions de dollars E.-U., soit une augmentation de 330,1 millions de dollars E.-U. ou de 26 pour cent par rapport à l'année précédente. Cette hausse importante s'explique en partie par la réponse positive des donateurs face à l'augmentation des besoins et en partie par le taux de change favorable du dollar américain au premier trimestre de l'exercice financier, car plus de 50 pour cent des contributions étaient libellées dans d'autres devises que le dollar américain. Le **graphique 1** illustre l'évolution des

GRAPHIQUE 1 Contributions par type de budget en valeur nominale et réelle (millions de dollars E.-U.) | 1991 - 2008



NOTE:

Jusqu'en l'an 2000, les contributions au projet des JEA étaient comptabilisées au titre des programmes spéciaux.

Les contributions en valeur réelle ont été ajustées en utilisant l'index américain des prix à la consommation et en prenant 1991 comme année de référence.

contributions depuis 1991. On remarquera que la courbe est totalement différente lorsque l'inflation est prise en compte. L'augmentation au titre du Budget-programme annuel, à l'exclusion des JEA, s'est montée à 116 millions de dollars E.-U., ou 12,5 pour cent. Le **tableau 3**, à la fin de ce chapitre, présente la ventilation des contributions de l'année 2008 par donateur.

L'Organisation a observé une tendance continue à l'augmentation des fonds en provenance de tous les grands pays donateurs, ainsi que l'apparition de nouveaux donateurs et de nouvelles sources de financement. Les contributions perçues par le biais du mécanisme de financement commun, le Fonds central d'intervention pour les urgences humanitaires (CERF), sont passées de 43,2 millions de dollars E.-U. en 2007 à 45,7 millions en 2008. En ce qui concerne l'élargissement de la base de financement, on note également une tendance positive : l'Iraq a contribué pour 8 millions de dollars E.-U., le Koweït 2 millions. Les contributions en provenance du secteur privé étaient en hausse de 13,7 millions. Les principaux donateurs traditionnels ont maintenu leur contribution en devise nationale au même niveau et certains l'ont même sensiblement accrue. Seize donateurs gouvernementaux, ainsi que la Commission européenne, ont fait des dons supérieurs à 20 millions de dollars E.-U., contre 15 en 2007 et 13 en 2006. Le Haut Commissariat espère voir ce nombre augmenter encore en 2009.

L'élargissement de l'éventail des donateurs est demeuré un objectif clé. Le HCR a pris des engagements avec de nouveaux donateurs, notamment au Moyen-Orient, en Europe et en Asie. Ces efforts ont commencé à porter leurs fruits, mais il faudra encore en déployer davantage. Le **graphique 2**, qui compare la part des principaux donateurs dans le montant total des contributions au cours des dix dernières années fait apparaître une tendance à l'élargissement de la base de financement. La part des dix principaux donateurs a diminué, passant de près de 90 pour cent à 75 pour cent.

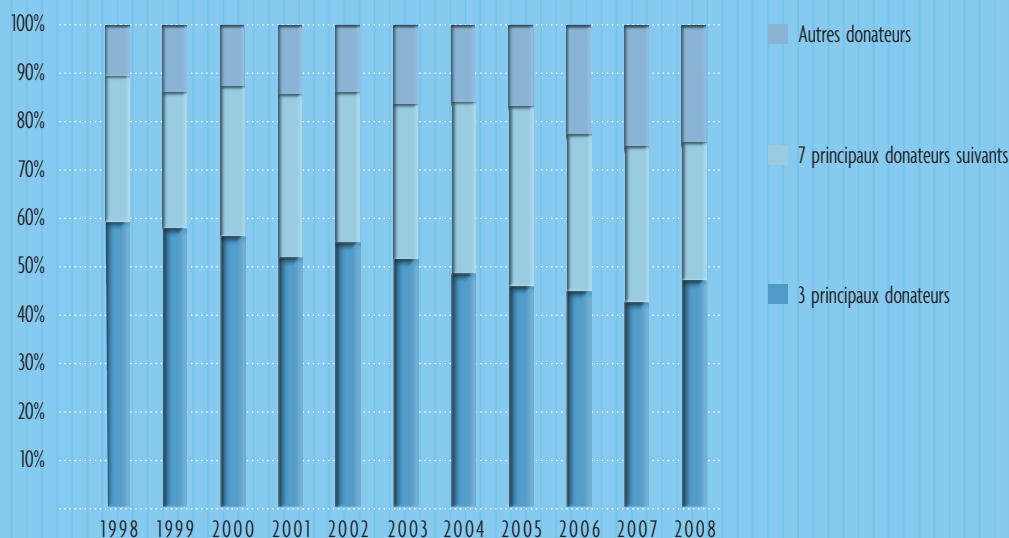
En revanche, la part des trois premiers bailleurs de fonds a légèrement augmenté, de 43 à 47 pour cent.

En 2008, les États-Unis sont demeurés le principal donateur du HCR, suivis par la Commission européenne, le Japon et la Suède. Le **graphique 3** indique les dix premiers donateurs gouvernementaux et la part qu'ils représentent dans le total des contributions. Le Luxembourg se classe encore une fois en tête des États donateurs si l'on rapporte la contribution au nombre d'habitants et la Suède demeure en première position si l'on rapporte le montant du don au produit intérieur brut. L'annexe *Profil des donateurs* détaille les contributions des principaux donateurs gouvernementaux, intergouvernementaux et onusiens, en indiquant leur place dans les classements.

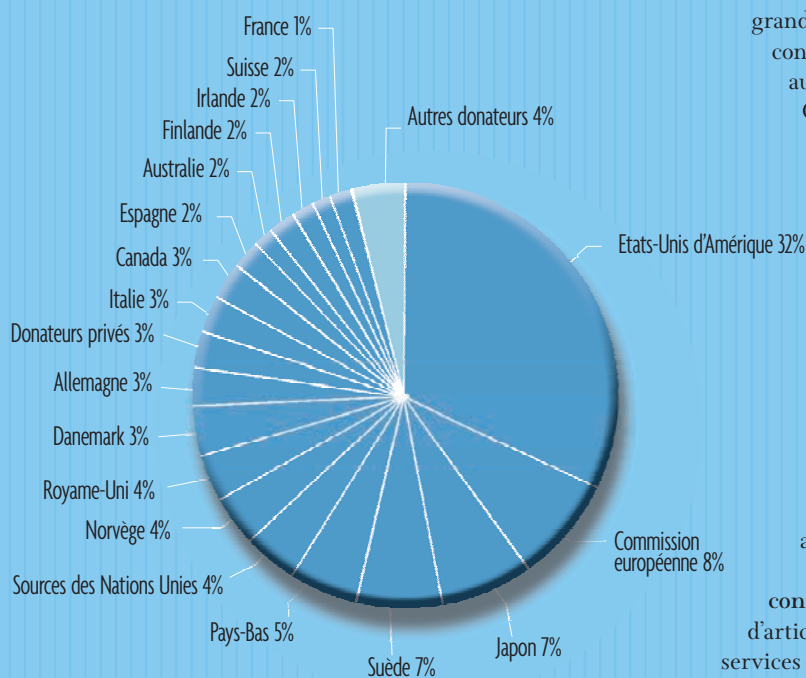
En 2008, les contributions au Budget-programme annuel, y compris la Réserve des opérations et la Réserve NAM, sont passées de 924 millions à 1 037 millions de dollars E.-U. (soit une hausse de 12,2 pour cent). Le Budget-programme annuel, déduction faite du Budget ordinaire des Nations Unies et des contributions volontaires, ce pourcentage s'élevant à 90 pour cent l'année précédente. En 2006 et 2005, les contributions volontaires avaient respectivement couvert 78 et 84 pour cent des besoins du programme annuel. Ce niveau de financement stable et régulier témoigne de l'engagement indéfectible des donateurs traditionnels, ainsi que de la confiance et de l'intérêt accrus des nouveaux donateurs vis-à-vis des programmes du HCR.

Les contributions volontaires aux programmes supplémentaires se sont montées à 543,8 millions de dollars E.-U., contre 332,8 l'année précédente. Le total des fonds disponibles pour les programmes supplémentaires, en y incluant le solde en début d'exercice, a atteint 586,5 millions de dollars E.-U.. Ceci représente un taux moyen de financement de 86,7 pour cent par rapport au

GRAPHIQUE 2 Répartition des contributions par principaux donateurs | 1998 - 2008



GRAPHIQUE 3 Principaux donateurs en 2008



montant total des Budgets-programmes supplémentaires. Le taux de financement satisfaisant de la plupart des opérations en faveur des déplacés internes a prouvé, comme précédemment, que les donateurs soutenaient fermement l'engagement du HCR dans ces situations. De même, les bailleurs de fonds ont soutenu résolument les grands programmes supplémentaires du HCR en Iraq et au Soudan. Le module global pour les déplacés internes (63 pour cent) et l'appel relatif à la grippe aviaire et humaine (59 pour cent) ont en revanche reçu un appui financier plus limité.

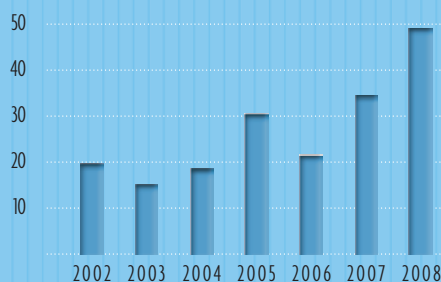
Les transferts provenant de la Réserve des opérations se sont élevés à 155,7 millions de dollars E.-U. Les fonds alloués à partir de la Réserve ont en majorité été transférés à des opérations d'urgence, en particulier à Sri Lanka et au Tchad, au rapatriement librement consenti en Afghanistan et à des activités menées à travers le monde dans les domaines de la santé, de la nutrition et de la violence sexuelle et sexiste. Les donateurs ont également témoigné de l'intérêt pour la Réserve NAM, qui sert à financer des activités liées au mandat du HCR et qui n'ont pas été incluses dans le budget annuel approuvé par le Comité exécutif. Les transferts à partir de la Réserve NAM se sont élevés à 63,5 millions de dollars E.-U. Les activités de réinstallation, la lutte (prévention et intervention) contre le VIH et le sida et diverses autres activités liées à la protection ont reçu la plupart des transferts au titre de la catégorie NAM. Les **tableaux 4 et 5**, à la fin de ce chapitre, présentent une ventilation détaillée des transferts provenant des deux réserves. Le **tableau 6** dresse la liste des contributions au titre de la Réserve des opérations.

Depuis 1974, le projet de Jeunes experts associés (JEA) constitue un élément clé des

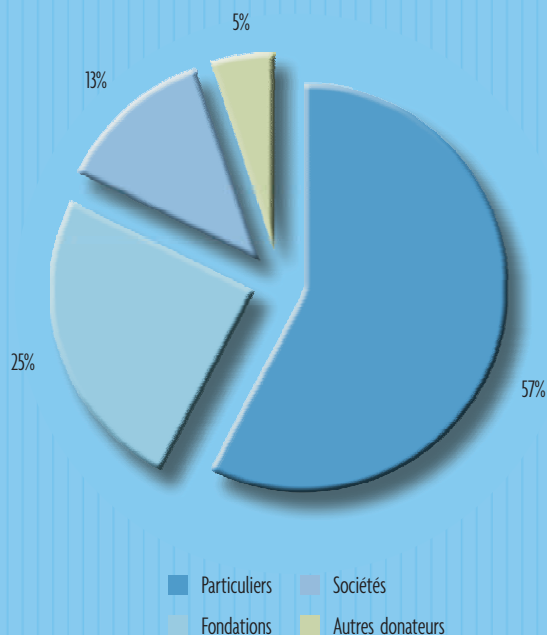
opérations du HCR. Grâce aux généreuses contributions des États donateurs, un grand nombre de jeunes experts ont contribué de manière significative aux opérations du Haut Commissariat dans le monde. À la fin de l'année, le HCR employait 104 JEA à travers le monde. La majorité d'entre eux étaient affectés en Afrique (41), au Siège (26) et en Asie (16). Le **tableau 7**, à la fin de ce chapitre, indique les contributions versées au projet des JEA en 2008. Le **tableau 8** précise le nombre de JEA recrutés par donateur au cours des dix dernières années.

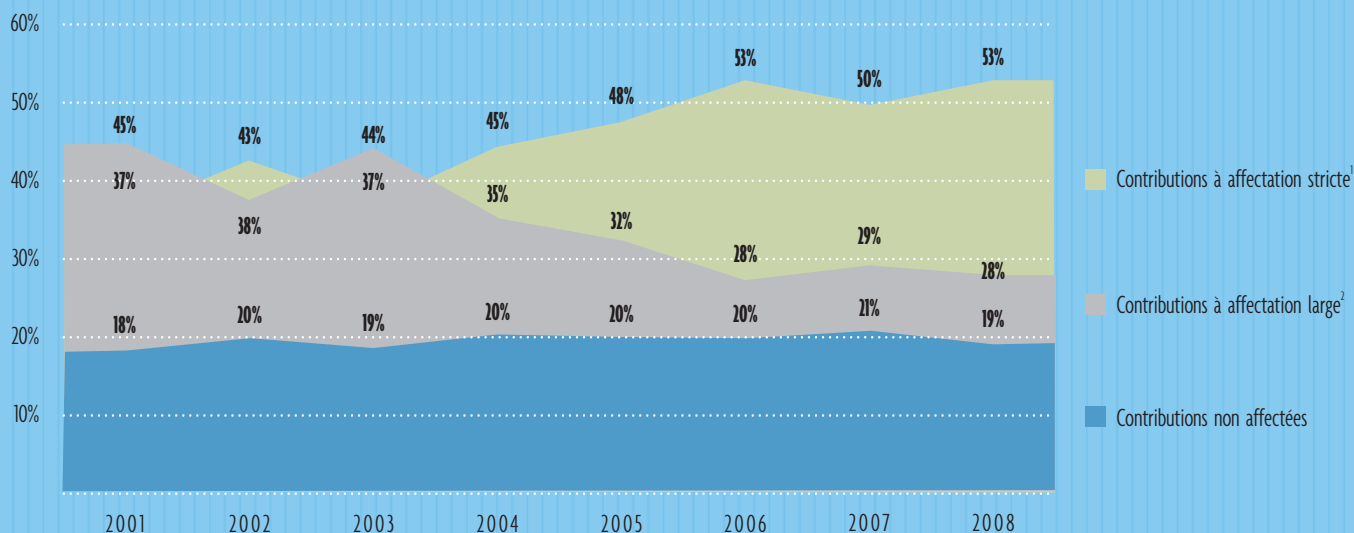
Le HCR a reçu diverses contributions en nature allant d'articles non alimentaires et de services de transport au déploiement d'experts et à la mise à disposition de bureaux par des États. Lorsque les dons étaient destinés à des activités budgétées, leur valeur monétaire a été comptabilisée parmi les contributions globales versées au HCR. L'Organisation a également accepté au cas par

GRAPHIQUE 4 Contributions du secteur privé (millions dollars E.-U.) | 2002 - 2008



GRAPHIQUE 5 Contributions du secteur privé en 2008 par source





¹ Contributions affectées au niveau national, thématique et sectoriel.
² Contributions affectées au niveau régional et sous-régional.

cas des biens et services qui venaient compléter ses activités budgétées. Ceux-ci ont été comptabilisés en tant que contributions extrabudgétaires en nature et n'ont pas été intégrés aux contributions globales perçues par le HCR. En 2008, les contributions extrabudgétaires en nature ont été estimées à 10,9 millions de dollars E.-U. ; elles sont répertoriées dans le **tableau 9**, à la fin de ce chapitre.

En 2008, le montant alloué au titre du Budget ordinaire des Nations Unies s'est élevé à 33,9 millions de dollars E.-U., contre 37 en 2007. Cette allocation a servi à financer les frais de gestion et d'administration au Siège.

La collecte de fonds auprès du secteur privé connaît une croissance rapide, les revenus ayant augmenté de 55 pour cent entre 2006 et 2008 pour atteindre près de 50 millions de dollars E.-U. Cette expansion est impulsée par une stratégie qui consiste à rechercher le soutien régulier d'un grand nombre d'individus à travers le monde, tout en obtenant l'appui d'entreprises et de fondations dans le cadre de partenariats stratégiques à longue échéance. Du fait de l'attention accordée à la rentabilité et aux revenus viables à long terme, le programme de collecte de fonds garantit à la fois une augmentation des revenus nets destinés aux activités budgétées et des flux de revenus à venir. Les particuliers ont fourni environ 60 pour cent du montant total des revenus émanant du secteur privé.

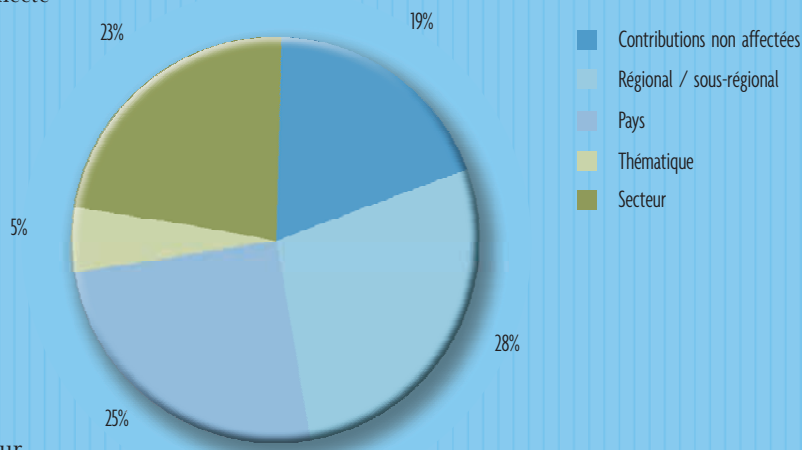
Le recrutement d'un nombre croissant de donateurs individuels, offrant des contributions mensuelles, est au cœur de la stratégie de collecte de fonds auprès du secteur privé. Le programme de collecte de rue

du HCR, baptisé « face à face », fait appel à des équipes de collecteurs qui vont à la rencontre du grand public dans diverses villes du monde, exposent directement la problématique des réfugiés à leurs interlocuteurs et leur demandent de faire un don chaque mois. En général, ces donateurs mensuels réguliers offrent des contributions pendant plus de cinq ans et n'affectent pas leurs fonds à un usage précis. En raison du succès du programme en Thaïlande, à Hong Kong, en Espagne, en Italie, en Allemagne, en Australie et au Japon, il est prévu de l'étendre à d'autres pays en 2009.

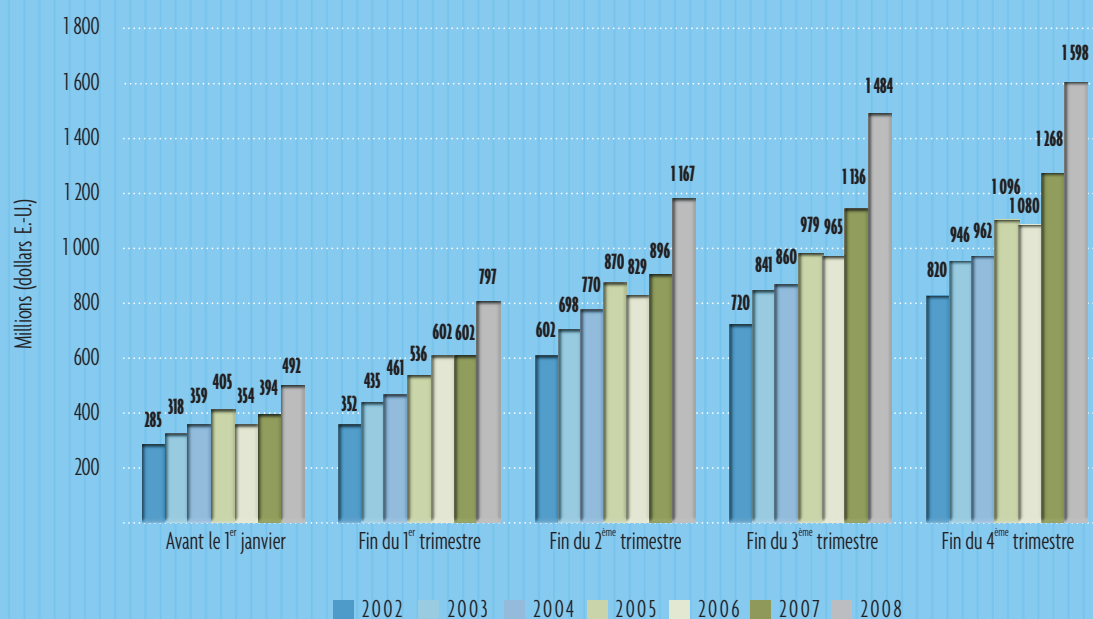
Qualité des contributions

Le HCR a continué à plaider pour un financement souple et ponctuel tout au long de l'année. Les contributions non affectées ou à affectation large revêtent une importance primordiale. Elles permettent au HCR d'allouer les fonds là où ils sont le plus nécessaires. Elles sont indispensables pour les programmes qui ne reçoivent pas suffisamment de fonds par le biais des contributions affectées. En 2008, les

GRAPHIQUE 7 Niveaux d'affectation en 2008



GRAPHIQUE 8 Répartition des contributions dans le temps



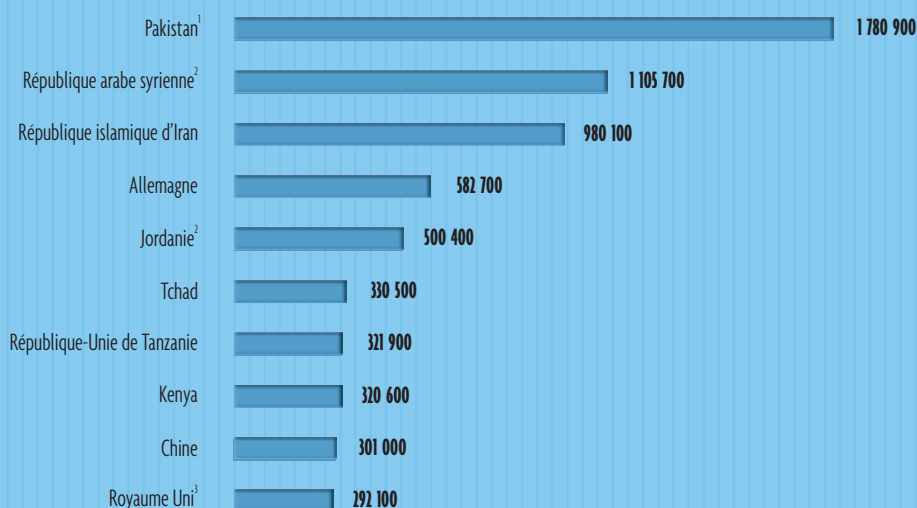
opérations du HCR dans certains pays - Géorgie, République du Congo, République islamique d'Iran, Rwanda et Serbie - ont été financées à hauteur de 70 pour cent environ par des contributions non affectées ou largement affectées. De même, les opérations en Bosnie-Herzégovine, en Éthiopie, au Kenya et au Pakistan ont reçu plus de 50 pour cent de leurs revenus de contributions non affectées ou à affectation large. Le **graphique 6** indique comment le rapport entre contributions non affectées, contributions à affectation large et contributions à affectation stricte a évolué depuis 2001. On remarquera que la part des contributions strictement affectées est demeurée élevée, puisque celles-ci représentent environ 53 pour cent de l'ensemble des contributions.

Comme le montre le **graphique 7**, environ 47 pour cent des contributions étaient non affectées ou affectées au niveau régional ou sous-régional en 2008, ce qui représente une légère diminution par rapport à l'année précédente. Les contributions non affectées ont totalisé 3 077 millions de dollars E.-U., soit une augmentation de 45,4 millions par rapport à 2007. Le plus grand pourvoyeur de contributions non affectées a été, une fois encore, les Pays-Bas, suivis par la Norvège et le Royaume-Uni, ces donateurs fournissant à eux trois près de 45 pour cent du total. Le **tableau 10**, à la fin de ce chapitre, indique la répartition des contributions non affectées par donateur. De même, les États-Unis et la Suède ont fourni près de 82 pour cent des contributions à affectation large.

La ponctualité et la prévisibilité du financement sont également d'une

extrême importance pour le Haut Commissariat. Les contributions versées avant le début de l'année permettent au HCR de mettre en œuvre ses programmes sans interruption tout au long de l'année et de planifier ses opérations de façon régulière. En 2008, le montant des contributions reçues avant le début de l'année s'est élevé à 492,9 millions de dollars E.-U., contre 394 millions en 2007, grâce aux résultats positifs obtenus lors de la Conférence des annonces de contributions. Le **graphique 8** illustre cette évolution positive.

GRAPHIQUE 9 Population de réfugiés incluant les personnes dans des situations assimilables à celles des réfugiés - Les dix principaux pays hôtes, fin 2008



¹ Pakistan: Les chiffres relatifs à la population réfugiée au Pakistan comprennent les réfugiés afghans reconnus (2 000), les Afghans inscrits dans des villages de réfugiés qui bénéficient de l'aide du HCR (764 900), et les Afghans enregistrés hors des villages de réfugiés qui vivent dans une situation assimilable à celle des réfugiés (1 015 200). Les individus appartenant à ces catégories se sont vu délivrer une attestation d'enregistrement par les autorités pakistanaises. Depuis l'opération de recensement achevée en 2007, les Afghans vivant hors des villages de réfugiés sont classés dans la catégorie « situation assimilable à celle des réfugiés ». Ils ne reçoivent pas d'aide matérielle directe du HCR mais bénéficient des activités de plaidoyer et un appui à la réintégration dès leur retour.

² Estimation des autorités.

³ Estimation du HCR basée sur les demandeurs d'asile reconnus en tant que tels au cours des dix dernières années.

Autres revenus

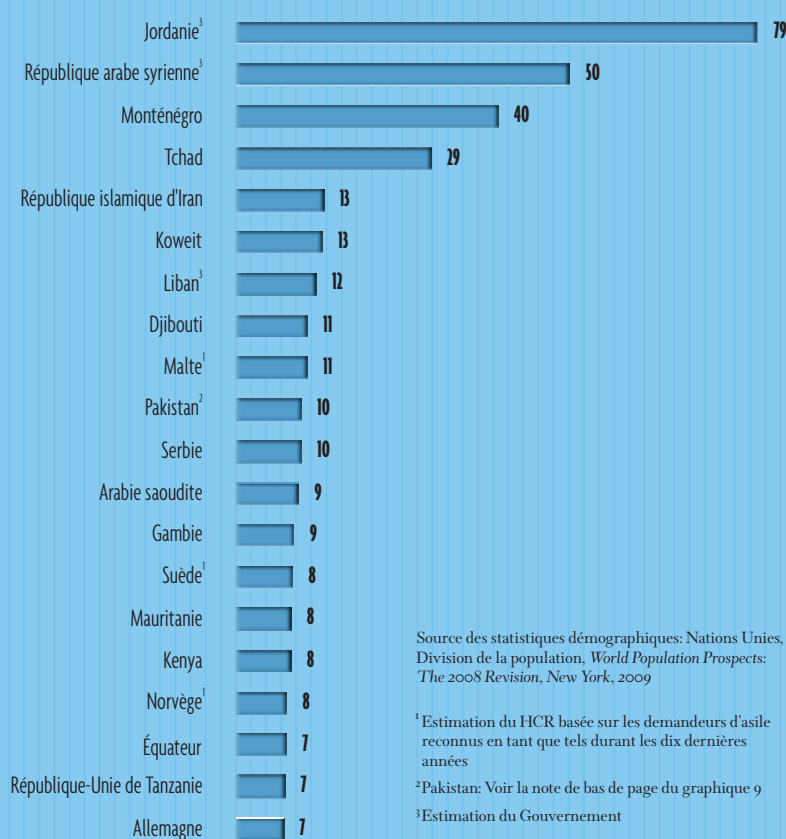
Le solde en début d'exercice s'élevait à 117,9 millions de dollars E.-U., dont 40 millions en fonds non affectés. Le report comprenait 67,9 millions de dollars au titre du Budget-programme annuel, 42,8 millions au titre du Budget-programme supplémentaire et 7,2 millions au titre du projet des JEA.

En 2008, les ajustements de taux de change ont généré un gain net de 4,3 millions de dollars E.-U., contre 6,1 millions en 2007. Le HCR a encaissé des intérêts à hauteur de 6,3 millions de dollars E.-U., contre 10,7 millions en 2007.

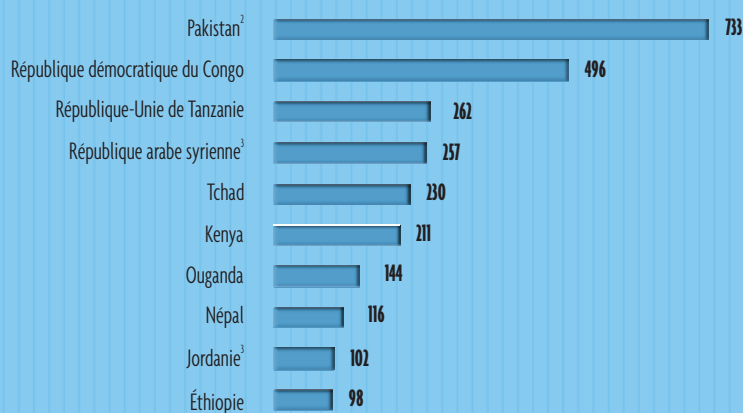
Contributions des pays hôtes

L'accueil des populations déplacées constitue un lourd fardeau pour nombre de pays, en

GRAPHIQUE 10 Nombre de réfugiés par 1 000 habitants
20 principaux pays d'accueil, fin 2008



GRAPHIQUE 11 Nombre de réfugiés par PIB et par habitant¹
10 principaux pays d'accueil, fin 2008



particulier pour ceux dont les ressources financières sont limitées. Le **graphique 9** montre que le Pakistan est le pays qui a accueilli le plus grand nombre de réfugiés en 2008, la République arabe syrienne et la République islamique d'Iran venant en deuxième et troisième position. Le Pakistan et la République islamique d'Iran ont essentiellement prodigué leur hospitalité à des réfugiés afghans, tandis que la principale population réfugiée en République arabe syrienne était d'origine iraquienne. L'impact des réfugiés sur les pays d'accueil peut être exprimé en rapportant la taille de la population réfugiée à celle de la population locale ou au PIB par habitant. Comme le montre le **graphique 10**, ce sont la Jordanie et la République arabe syrienne qui ont accueilli le plus grand nombre de réfugiés par habitant, suivies par le Monténégro. De même, le **graphique 11** indique que le Pakistan, la

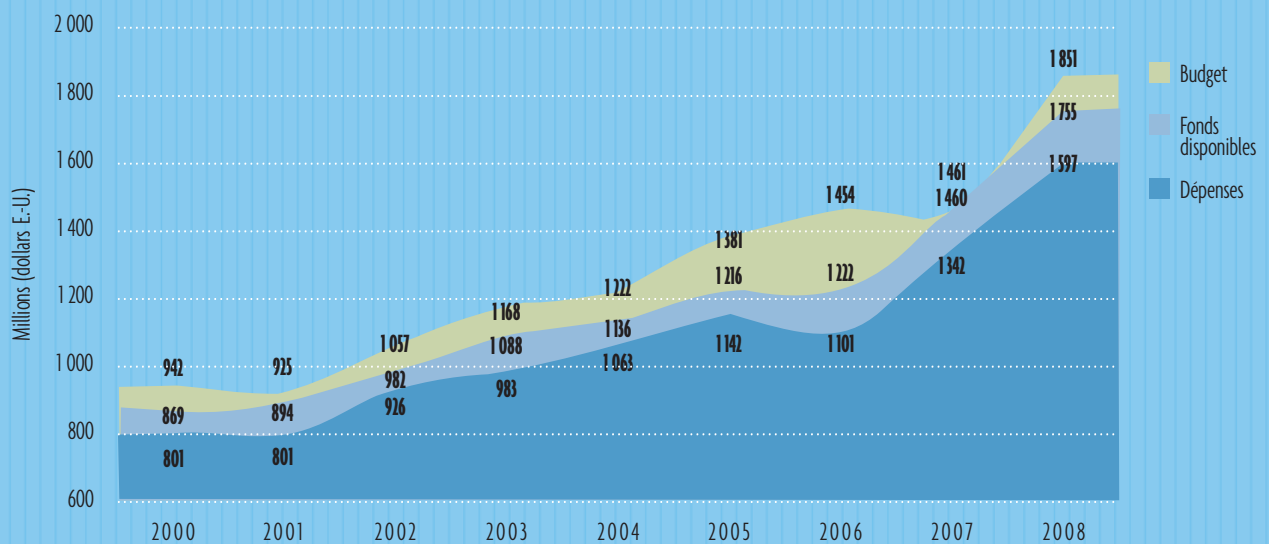
République démocratique du Congo et la République-Unie de Tanzanie hébergeaient le plus grand nombre de réfugiés par rapport au PIB par habitant, ce qui révèle la lourde charge pesant sur les économies locales.

Gestion des fonds

En 2007, la tendance au sous-financement chronique des programmes du HCR a été inversée. Si le programme annuel a été totalement financé en 2008, le budget total, incluant les programmes supplémentaires, a accusé un déficit de 96 millions de dollars E.-U., comme le montre le **graphique 12**.

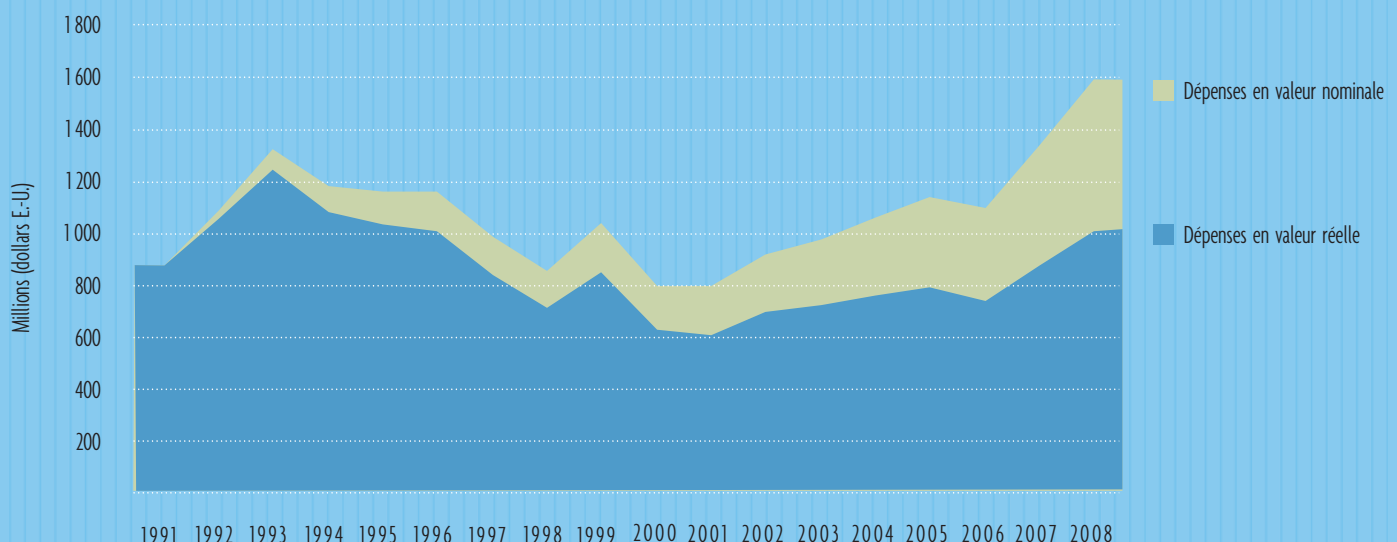
Bien que les dépenses du HCR, libellées en dollars E.-U., aient considérablement augmenté depuis 2006, cette hausse est beaucoup moins importante si l'on tient compte de l'inflation, comme l'indique le **graphique 13**.

GRAPHIQUE 12 Budget, fonds et dépenses du HCR | 2000 - 2008



Note: Inclut le Budget ordinaire des Nations Unies et les JEA. Les fonds comprennent les contributions volontaires, les revenus secondaires, les ajustements, les transferts et le solde en début d'exercice.

GRAPHIQUE 13 Dépenses en valeur réelle et nominale

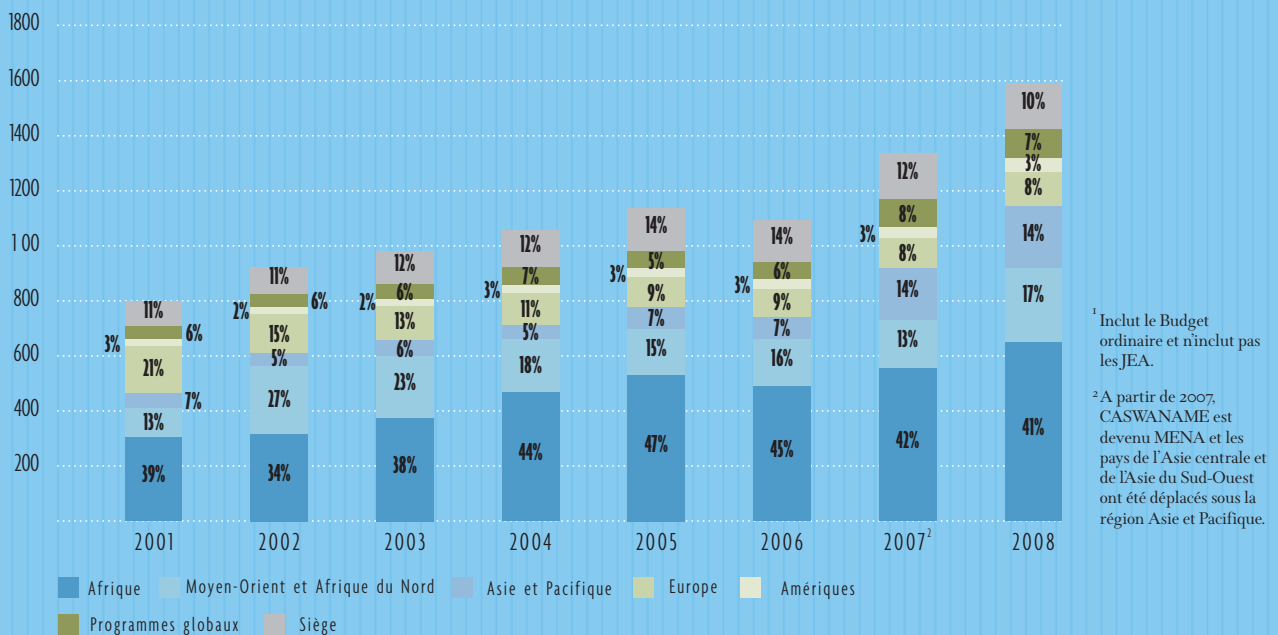


Note: Les dépenses en valeur réelle ont été ajustées en utilisant l'indice américain des prix à la consommation et en prenant 1991 comme année de référence.

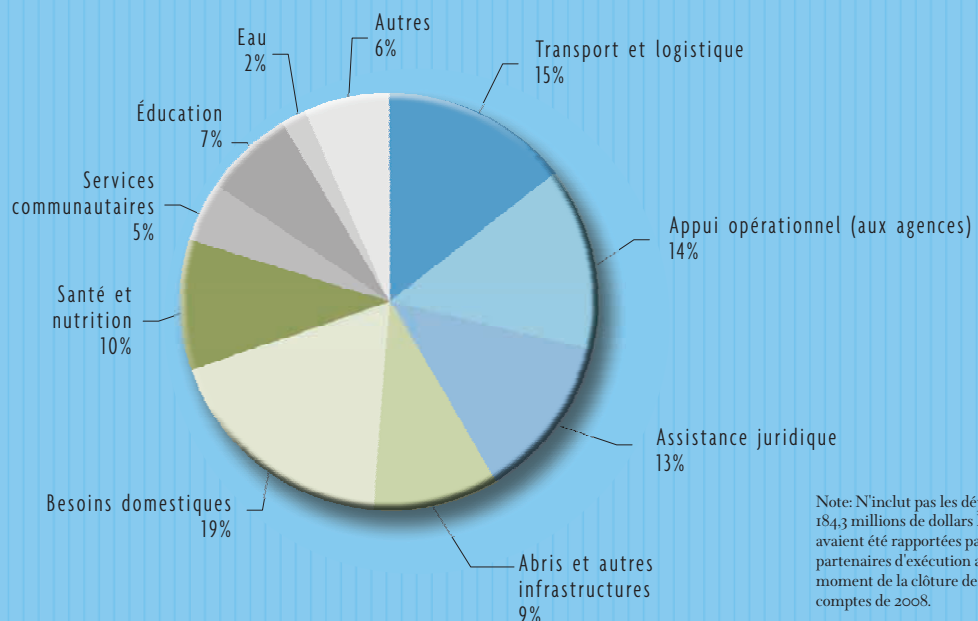
Les dépenses engagées au cours de l'année se sont montées au total à 1 597,5 millions de dollars E.-U., soit 1 093,5 millions au titre du programme annuel, 493 millions au titre des programmes supplémentaires et 11,1 millions au titre du projet des JEA. Les opérations du HCR en Afrique ont représenté 41 pour cent des dépenses, suivie de la région Moyen-Orient et Afrique du Nord (17 pour cent) et de la région Asie et Pacifique (14 pour cent). La part du Siège est passée de 12 à 10 pour cent. La répartition des dépenses par région depuis 2001 est illustrée dans le **graphique 14**.

Le **graphique 15** indique la ventilation approximative des dépenses opérationnelles par secteur en 2008. Le secteur ayant occasionné les plus fortes dépenses est celui des besoins domestiques (19 pour cent), suivi par le transport et la logistique (15 pour cent), l'appui opérationnel aux agences (14 pour cent) et l'assistance juridique (13 pour cent). Il convient de remarquer que 26 pour cent des dépenses opérationnelles n'avaient pas été rapportées par nos partenaires d'exécution à la date de clôture des comptes de l'année 2008 et ne sont donc pas reflétées dans ce graphique.

GRAPHIQUE 14 Dépenses par région
Budgets-programmes annuel et supplémentaire¹ (millions de dollars E.-U.)



GRAPHIQUE 15 Dépenses opérationnelles
par secteur en 2008
Budgets-programmes annuel et supplémentaire



Le **graphique 16** fait apparaître la ventilation des dépenses par type d'assistance. Ce sont les solutions durables qui ont occasionné les plus fortes dépenses (33 pour cent), suivies par l'appui aux programmes, la gestion et l'administration (26 pour cent), ainsi que par l'aide sous forme de soins et d'entretien (23 pour cent). La part de l'aide d'urgence, en hausse en 2008, a atteint 18 pour cent.

À la fin de l'année, le HCR se trouvait dans une position financière favorable. L'exercice a été clos avec un solde non dépensé de 76,3 millions de dollars E.-U. au titre du Budget-programme annuel, contre 62,1 millions en 2007. De plus, les reports au titre des programmes supplémentaires et du projet des JEA se sont respectivement élevés à 72,6 et 8,5 millions de dollars.

GRAPHIQUE 16 Dépenses par type d'assistance | 2000 - 2008
Budgets-programmes annuel et supplémentaire

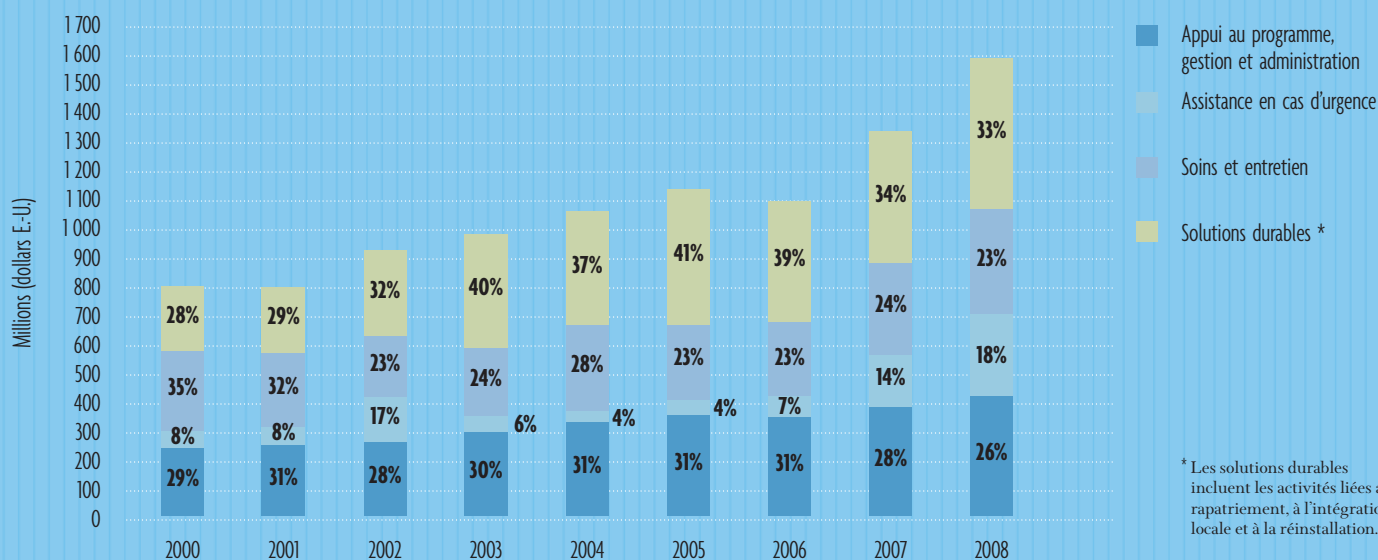


Tableau 1 : Budget et dépenses (dollars E.-U.)

Région	Budget annuel approuvé par l'ExCom	Budget final			Dépenses		
		Budget annuel	Budget supplémentaire ³	Total	Budget annuel ⁴	Budget supplémentaire	Total
Afrique centrale et Grands Lacs	188 307 835	224 063 766	67 455 793	291 519 559	214 895 682	58 583 790	273 479 472
Afrique orientale et Corne de l'Afrique	111 734 807	139 872 977	170 896 741	310 769 718	133 182 596	126 581 396	259 763 992
Afrique occidentale	65 496 228	69 630 337	7 566 862	77 197 199	68 141 395	6 399 835	74 541 230
Afrique australe	34 945 314	39 718 684	9 955 794	49 674 478	36 760 259	5 467 827	42 228 086
Afrique du Nord	8 722 011	14 170 877	11 942 913	26 113 790	12 204 680	10 052 437	22 257 117
Moyen-Orient	24 614 968	29 466 612	252 784 803	282 251 415	27 615 838	218 803 598	246 419 436
Asie du Sud-Ouest	80 742 742	114 221 581	16 826 561	131 048 142	111 348 668	10 717 036	122 065 705
Asie centrale	4 869 220	5 858 522		5 858 522	5 685 745		5 685 745
Asie du Sud	28 460 285	43 775 055	1 163 210	44 938 265	41 311 521	837 302	42 148 823
Asie de l'Est et Pacifique	39 692 562	43 957 235	12 922 616	56 879 851	41 802 293	10 145 437	51 947 730
Europe orientale	25 966 758	32 313 943	40 837 073	73 151 016	30 981 176	16 868 469	47 849 646
Europe du Sud-Ouest	33 247 952	41 421 999		41 421 999	39 471 546		39 471 546
Europe centrale et États baltes	12 343 595	14 200 467	2 244 230	16 444 697	13 506 392	2 104 786	15 611 177
Europe occidentale	19 451 187	22 864 404		22 864 404	21 457 249		21 457 249
Amérique du Nord et Caraïbe	5 858 534	5 768 709		5 768 709	5 007 609		5 007 609
Amérique latine	19 599 213	25 336 445	19 505 649	44 842 094	24 599 621	17 862 335	42 461 956
Programmes globaux	67 940 717	106 936 105	16 006 974	122 943 079	103 789 720	5 141 006	108 930 726
Siège ¹	147 151 482	164 790 778	4 106 210	168 896 988	161 702 992	3 383 531	165 086 523
Total des activités programmées	919 145 410	1 138 368 495	634 215 429	1 772 583 924	1 093 464 980	492 948 784	1 586 413 764
Réserve des opérations	169 010 283	13 316 729		13 316 729			
Sous-total	1 088 155 693	1 151 685 224	634 215 429	1 785 900 652	1 093 464 980	492 948 784	1 586 413 764
"Activités nouvelles ou additionnelles-liées au mandat"	75 000 000	11 470 469		11 470 469			
Côuts d'appui			42 464 554	42 464 554			
Jeunes Experts Associés ²	10 000 000	11 060 000		11 060 000	11 059 521		11 059 521
Grand Total³	1 173 155 693	1 174 215 693	676 679 983	1 850 895 676	1 104 524 501	492 948 784	1 597 473 285

¹ Inclut le Budget ordinaire des Nations Unies comme suit: Budget approuvé par l'ExCom de 34 431 685 dollars E.-U.; budget final de 33 853 600 dollars E.-U. et dépenses de 33 853 600 dollars E.-U.

² Le budget pour les Jeunes Experts Associés a été augmenté de 1 060 000 dollars E.-U.

³ N'inclut pas les coûts d'appui indirects prélevés sur les contributions pour les programmes supplémentaires et les "activités nouvelles ou additionnelles-liées au mandat".

⁴ Les dépenses du Budget-programme annuel 2008 n'incluent pas le montant de 25 983 336 dollars E.-U. du Fonds des prestations au personnel.

Tableau 2 : Programmes supplémentaires : Budget, revenus et dépenses (dollars E.-U.)

Budget-programme supplémentaire	Budget	Revenus issus des contributions	Autres fonds disponibles	Total des fonds disponibles	Total des dépenses
Programme de prévention et de lutte contre l'anémie	3 396 535	278 568	764 585	1 043 153	1 043 153
Préparation et réponse liées à la grippe aviaire et humaine dans les camps	7 000 000	2 994 071	777 609	3 771 680	2 869 726
Crise du Caucase	42 547 304	18 519 207	(1 296 344)	17 222 863	15 929 559
Réponse au tremblement de terre en Chine	5 000 000	2 782 532	617 330	3 399 862	3 366 000
Solutions durables pour les Burundais réfugiés en Tanzanie depuis 1972	21 574 126	25 538 744	(1 114 872)	24 423 872	19 233 150
Réponse à la Situation iraquienne	271 056 000	256 844 685	(5 966 421)	250 878 264	221 609 857
Myanmar - Cyclone tropical Nargis	8 677 560	8 264 259	(578 498)	7 685 761	6 643 741
Afrique du Nord (Amélioration de la protection des réfugiés au sein de mouvements migratoires plus vastes en Afrique du Nord)	3 432 671	3 040 019	899 118	3 939 137	2 277 730
Protection et assistance aux réfugiés et aux déplacés internes au Darfour (Soudan)	40 307 298	30 647 092	3 746 217	34 393 309	24 927 426
Rapatriement des réfugiés mauritaniens depuis le Sénégal et le Mali vers la Mauritanie	7 207 323	5 531 174	1 569 196	7 100 370	6 320 585
Retour et réintégration des réfugiés soudais et des déplacés internes	69 242 918	60 751 111	649 304	61 400 415	55 858 818
Situation somalienne	37 398 362	20 752 923	6 642 509	27 395 432	26 201 008
Activités liées à l'eau et à l'assainissement	5 434 688	1 084 796	3 280 202	4 364 998	4 314 297
Sahara occidental - Mesures de rétablissement de la confiance	3 920 047	3 073 053	1 575 656	4 648 709	3 132 657
Inondations au Yémen	1 749 440	1 928 010	(134 961)	1 793 049	998 436
Situation zimbabwéenne	10 000 000	3 430 463	1 702 053	5 132 516	4 919 998
Sous-total	537 944 272	445 460 707	13 132 683	458 593 390	399 646 14
Module global en faveur des déplacés internes	10 861 623	3 088 143	2 678 046	5 766 189	3 481 752
Déplacés internes en République centrafricaine	2 997 916	2 821 145	152 489	2 973 634	1 983 248
Déplacés internes au Tchad	15 871 200	10 920 276	1 301 021	12 221 297	11 199 546
Déplacés internes en Colombie	18 719 716	16 854 014	1 419 621	18 273 635	16 239 244
Déplacés internes en Côte d'Ivoire	2 500 000	1 188 055	749 723	1 937 778	1 581 737
Déplacés internes au Kenya	19 232 612	9 372 068	(564 875)	8 807 193	7 318 173
Déplacés internes au Libéria	3 187 973	1 997 260	1 093 150	3 090 410	2 859 821
Déplacés internes au Pakistan (dans la Province-Frontière du Nord-Ouest)	16 524 499	13 581 695	(937 859)	12 643 836	9 946 529
Déplacés internes en République démocratique du Congo	30 496 728	23 742 184	1 878 379	25 620 563	25 231 378
Déplacés internes en Ouganda	15 443 000	13 078 634	1 000 685	14 079 319	12 121 830
Déplacés internes au Yémen	2 900 444	1 662 831	(116 398)	1 546 433	1 339 384
Sous-total - Programmes en faveur des déplacés internes	138 735 711	98 306 305	8 653 982	106 960 287	93 302 642
Total des Budgets-programmes supplémentaires	676 679 983	543 767 012	21 786 665	565 553 677	492 948 783

Les autres fonds disponibles incluent le report de 2007, les coûts d'appui, les annulations sur les dépenses des années précédentes et les autres ajustements.

Les budgets-programmes supplémentaires incluent des coûts d'appui de 7 % prélevés sur les contributions reçues (38 063 692 dollars E.-U.)

Les contributions incluent les ajustements dus aux taux de change. Voir note du tableau 3.

Tableau 2A: Programme supplémentaire pour la préparation et la réponse liées à la grippe aviaire et humaine dans les sites

Région	Pays / Lieu	Budget final	Dépenses
Afrique orientale et Corne de l'Afrique	Éthiopie	200 000	198 487
	Ouganda	150 000	140 290
	Soudan	150 000	145 258
Afrique centrale et Grands Lacs	Burundi	5 000	3 823
	République-Unie de Tanzanie	100 000	98 986
	Rwanda	35 000	35 000
Afrique australe	Botswana	10 000	6 953
	Malawi	70 000	68 124
	Mozambique	90 000	89 516
	Zambie	190 000	187 488
Asie et Pacifique	Zimbabwe	50 000	33 450
	Bangladesh	130 000	123 470
	Myanmar	90 000	86 550
Programmes globaux	Activités opérationnelles	4 837 000	1 409 533
	Appui au terrain	403 000	242 798
	Sous-total	6 510 000	2 869 726
Coûts d'appui de 7 %		490 000	
Total de l'Appel		7 000 000	2 869 726

Tableau 2B: Programme supplémentaire pour la Crise au Caucase

Région	Pays / Lieu	Budget final	Dépenses
Europe orientale	Géorgie	39 437 073	15 542 423
	Fédération de Russie	400 000	387 136
Sous-total		39 837 073	15 929 559
Coûts d'appui de 7 %		2 710 231	
Total de l'Appel		42 547 304	15 929 559

Tableau 2C: Programme supplémentaire pour la prévention et de lutte contre l'anémie

Région	Pays / Lieu	Budget final	Dépenses
Afrique orientale et Corne de l'Afrique	Djibouti	73 000	0
	Éthiopie	527 714	354 736
	Kenya	731 378	130 693
	Soudan	280 425	146 173
Afrique centrale et Grands Lacs	Burundi	94 000	90 420
	Rwanda	41 000	40 000
	Tchad	250 000	130 414
Moyen-Orient et Afrique du Nord	Algérie	124 455	40
	Yémen	236 350	36 064
Asie et Pacifique	Bangladesh	124 010	46 379
	Népal	138 000	54 249
Programmes globaux	Activités opérationnelles	554 000	13 985
Sous-total		3 174 332	1 043 153
Coûts d'appui de 7 %		222 203	
Total de l'Appel		3 396 535	1 043 153

Tableau 2D: Programme supplémentaire pour la réponse au tremblement de terre en Chine

Région	Pays / Lieu	Budget final	Dépenses
Asie et Pacifique	Chine	4 672 897	3 366 000
Sous-total		4 672 897	3 366 000
Coûts d'appui de 7 %		327 103	
Total de l'Appel		5 000 000	3 366 000

Tableau 2E: Programme supplémentaire pour des solutions durables en faveur des Burundais réfugiés en Tanzanie depuis 1972

Région	Pays / Lieu	Budget final	Dépenses
Afrique centrale et Grands Lacs	Burundi	5 477 463	4 623 603
	Tanzanie	14 708 612	14 609 547
	Sous-total	20 186 075	19 233 150
Coûts d'appui de 7 %		1 388 051	
Total de l'Appel		21 574 126	19 233 150

Tableau 2F: Programme supplémentaire pour la réponse à la Situation iraquienne

Région	Pays / Lieu	Budget	Dépenses
Afrique orientale et Corne de l'Afrique	Soudan	1 138 315	95 893
	Moyen-Orient et Afrique du Nord	400 000	394 191
Moyen-Orient et Afrique du Nord	Égypte	2 216 710	1 800 989
	Iraq	51 089 623	50 372 657
	Jordanie	49 884 309	44 489 944
	Liban	6 548 991	6 194 481
	Syrie	128 297 716	107 019 047
	Activités régionales	5 571 625	3 519 163
	Iran	1 300 000	705 461
Asie et Pacifique	Arménie	1 000 000	938 910
Europe	Turquie	2 244 230	2 104 786
	Les Amériques	Argentine	863 587
Siège	Brésil	1 007 078	999 712
	Bureau au Siège	2 559 074	2 351 244
Sous-total		254 121 258	221 609 857
Coûts d'appui de 7 %		16 934 742	
Total de l'Appel		271 056 000	221 609 857

Tableau 2G: Programme supplémentaire pour le Myanmar - Cyclone tropical Nargis

Région	Pays / Lieu	Budget	Dépenses
Asie et Pacifique	Myanmar	8 109 869	6 643 741
Sous-total		8 109 869	6 643 741
Coûts d'appui		567 691	
Total de l'Appel		8 677 560	6 643 741

Tableau 2H: Programme supplémentaire pour l'Afrique du Nord

Région	Pays / Lieu	Budget	Dépenses
Moyen-Orient et Afrique du Nord	Algérie	268 327	209 802
	Jamahiriyah arabe libyenne	248 989	176 665
	Maroc	384 138	265 180
	Tunisie	236 326	156 118
	Activités régionales	1 982 393	1 374 225
	Siège	Bureau au Siège	87 931
Sous-total		3 208 104	2 277 730
Coûts d'appui de 7 %		224 567	
Total de l'Appel		3 432 671	2 277 730

Tableau 2I: Programme supplémentaire pour la protection et l'assistance aux réfugiés et personnes déplacées au Darfour (Soudan)

Région	Pays / Lieu	Budget	Dépenses
Afrique orientale et Corne de l'Afrique	Soudan	37 812 372	24 927 426
Sous-total		37 812 372	24 927 426
Coûts d'appui de 7 %		2 494 926	
Total de l'Appel		40 307 298	24 927 426

Tableau 2J: Programme supplémentaire pour le rapatriement des réfugiés mauritaniens depuis le Sénégal et le Mali vers la Mauritanie

Région	Pays / Lieu	Budget	Dépenses
Afrique occidentale	Sénégal	2 030 493	1 810 304
Moyen-Orient et Afrique du Nord	Mauritanie	4 705 324	4 510 281
Sous-total		6 735 817	6 320 585
Coûts d'appui de 7 %		471 506	
Total de l'Appel		7 207 323	6 320 585

Tableau 2K: Programme supplémentaire pour le retour et la réintégration des réfugiés soudanais et des personnes déplacées

Région	Pays / Lieu	Budget	Dépenses
Afrique orientale et Corne de l'Afrique	Éthiopie	4 177 897	3 264 537
	Kenya	3 406 333	2 205 636
	Ouganda	5 481 243	4 376 265
	Soudan	50 185 030	45 007 178
Moyen-Orient et Afrique du Nord	Égypte	586 892	202 547
	Siège	Groupe pour la Situation au Tchad et au Soudan	842 937
Siège	Vérificateur résident des comptes	230 226	159 971
	Sous-total		64 910 558
Coûts d'appui de 7 %		4 332 360	
Total de l'Appel		69 242 918	55 858 818

Tableau 2L: Programme supplémentaire pour la Situation somalienne

Région	Pays / Lieu	Budget	Dépenses
Afrique orientale et Corne de l'Afrique	Djibouti	1 001 000	960 550
	Éthiopie	8 272 023	6 677 560
	Kenya	3 770 500	2 395 491
	Somalie	18 691 698	14 063 272
Moyen-Orient	Yémen	3 094 476	1 982 523
Siège	Bureau du Directeur pour l'Afrique	122 042	121 612
Sous-total		34 951 739	26 201 008
Coûts d'appui de 7 %		2 446 623	
Total de l'Appel		37 398 362	26 201 008

Tableau 2M: Programme supplémentaire pour les activités liées à l'eau et à l'assainissement

Région	Pays / Lieu	Budget	Dépenses
Afrique occidentale	Sierra Leone	150 000	147 973
Afrique orientale et Corne de l'Afrique	Éthiopie	200 000	199 737
	Kenya	1 522 387	1 181 681
	Ouganda	200 000	199 119
	Soudan	500 000	471 412
	Afrique centrale et Grands Lacs	Cameroun	500 000
Moyen-Orient et Afrique du Nord	Rwanda	100 000	95 492
	Zambie	200 000	162 297
Moyen-Orient et Afrique du Nord	Algérie	250 000	227 468
	Yémen	500 000	454 172
	Asie et Pacifique	Bangladesh	40 000
Asie et Pacifique	Népal	115 000	54 274
	Pakistan	75 711	65 046
	Sri Lanka	616 200	523 080
	Thaïlande	49 850	49 146
	Programmes globaux	Activités opérationnelles	60 000
Sous-total		5 079 148	4 314 297
Coûts d'appui de 7 %		355 540	
Total de l'Appel		5 434 688	4 314 297

Tableau 2N: Programme supplémentaire pour l'Opération au Sahara occidental - Mesures de rétablissement de la confiance

Région	Pays / Lieu	Budget final	Dépenses
Afrique du Nord	Algérie	448 233	340 867
	Territoire du Sahara occidental	3 294 729	2 791 790
Sous-total		3 742 962	3 132 657
Coûts d'appui de 7 %		177 086	0
Total de l'Appel		3 920 048	3 132 657

Tableau 2O: Programme supplémentaire pour les inondations au Yémen

Région	Pays / Lieu	Budget final	Dépenses
Moyen-Orient et Afrique du Nord	Yémen	1 634 991	998 436
Sous-total		1 634 991	998 436
Coûts d'appui de 7 %		114 449	
Total de l'Appel		1 749 440	998 436

Tableau 2P: Programme supplémentaire pour la Situation zimbabwéenne

Région	Pays / Lieu	Budget final	Dépenses
Afrique australe	Afrique du Sud	5 123 832	3 154 546
	Botswana	1 401 869	566 860
	Mozambique	1 635 514	461 311
	Zambie	934 579	494 481
	Zimbabwe	250 000	242 800
Sous-total		9 345 794	4 919 998
Coûts d'appui de 7 %		654 206	
Total de l'Appel		10 000 000	4 919 998

Tableau 2Q: Programmes supplémentaires pour les opérations en faveur des déplacés internes

Région	Pays / Lieu	Budget opérationnel	Coûts d'appui de 7 %	Budget final	Dépenses
Afrique centrale et Grands Lacs	Déplacés internes en République centrafricaine	2 804 057	193 859	2 997 916	1 983 248
	Déplacés internes au Tchad	14 832 897	1 038 303	15 871 200	11 199 546
	Déplacés internes en République démocratique du Congo	28 507 764	1 988 964	30 496 728	25 231 378
Afrique orientale et Corne de l'Afrique	Déplacés internes en Ouganda	14 432 710	1 010 290	15 443 000	12 121 830
	Déplacés internes au Kenya	17 992 716	1 239 896	19 232 612	7 318 172
Afrique occidentale	Déplacés internes en Côte d'Ivoire	2 336 449	163 551	2 500 000	1 581 737
	Déplacés internes au Libéria	3 049 920	138 053	3 187 973	2 859 821
	Déplacés internes au Yémen	2 723 120	177 324	2 900 444	1 339 384
Asie du Sud-Ouest	Déplacés internes au Pakistan (dans la Province-Frontière du Nord-Ouest)	15 450 850	1 073 649	16 524 499	9 946 529
Amerique latine	Déplacés internes en Colombie	17 634 984	1 084 732	18 719 716	16 239 244
Programmes globaux	Module globale en faveur des déplacés internes	10 416 974	444 649	10 861 623	3 481 752
Total		130 182 441	8 553 270	138 735 711	93 302 641

Tableau 3 : Total des contributions en 2008 (dollars E.-U.)

Donateur	Budget annuel	Budget supplémentaire	JEA	Total
Donateurs gouvernementaux et Commission européenne				
États-Unis	250 115 898	255 785 705	4 350 000	510 251 603
Commission européenne	89 043 187	41 102 589	0	130 145 776
Japon	72 515 183	37 950 328	405 615	110 871 125
Suède	86 553 556	18 101 850	711 336	105 366 742
Pays-Bas	74 726 938	9 303 083	1 463 908	85 493 928
Norvège	51 929 115	8 106 226	1 012 896	61 048 237
Royaume-Uni	43 177 676	14 245 185	0	57 422 861
Danemark	42 646 031	12 037 125	1 096 182	55 779 338
Allemagne	32 861 060	15 242 886	780 241	48 884 187
Italie	32 742 659	11 374 342	0	44 117 001
Canada	26 979 520	15 411 301	402 047	42 792 868
Espagne *	26 128 864	8 671 330	1 259 151	36 059 344
Australie	20 938 403	7 291 498	0	28 229 902
Finlande	23 048 537	3 799 732	752 793	27 601 062
Irlande	22 478 942	4 731 040	51 287	27 261 269
Suisse	21 168 760	3 934 750	377 777	25 481 287
France	19 374 574	3 592 498	611 891	23 578 962
Belgique	11 123 281	4 756 424	29 674	15 909 379
Luxembourg	9 256 465	752 530	70 592	10 079 587
Iraq	0	8 000 000	0	8 000 000
Nouvelle-Zélande	3 465 604	1 080 600	0	4 546 204
République de Corée	2 700 000	100 000	216 519	3 016 519
Autriche	2 284 483	389 408	170 246	2 844 137
Grèce	1 375 474	1 066 565	0	2 442 039
Hongrie	2 078 075	0	0	2 078 075
Koweït	1 000 000	1 000 000	0	2 000 000
Fédération de Russie	2 000 000	0	0	2 000 000
Portugal	1 595 337	0	0	1 595 337
République tchèque	328 472	657 924	0	986 396
Pologne	440 315	416 954	0	857 269
Chine	651 906	0	0	651 906
Maroc	500 000	0	0	500 000
Turquie	200 000	250 000	0	450 000
Roumanie	270 189	129 366	0	399 555
Liechtenstein	263 158	0	129 791	392 949
Estonie	41 926	232 971	0	274 896
Afrique du Sud	145 985	0	0	145 985
Monaco	145 773	0	0	145 773
Chypre	143 098	0	0	143 098
Arabie saoudite	112 000	0	0	112 000
Mexique	101 905	0	0	101 905
Chili	100 000	0	0	100 000
Islande	0	100 000	0	100 000
Sultanat d'Oman	100 000	0	0	100 000
Bulgarie	6 000	74 892	0	80 892
Croatie	22 000	40 000	0	62 000
Algérie	60 000	0	0	60 000
Émirats arabes unis	54 000	0	0	54 000
Israël	50 000	0	0	50 000
Qatar	50 000	0	0	50 000
Lettonie	37 608	0	0	37 608
Slovénie	35 000	0	0	35 000
Argentine	30 000	0	0	30 000
Andorre	28 384	0	0	28 384
Colombie	25 000	0	0	25 000
Azerbaïdjan	20 000	0	0	20 000
Saint-Siège	20 000	0	0	20 000
Thaïlande	20 000	0	0	20 000
Slovaquie	14 577	0	0	14 577
Costa Rica	13 534	0	0	13 534
Bahrein	10 000	0	0	10 000

Donateur	Budget annuel	Budget supplémentaire	JEA	Total
Bermudes	10 000	0	0	10 000
Singapour	10 000	0	0	10 000
Inde	9 958	0	0	9 958
Monténégro	5 000	0	0	5 000
Venezuela	5 000	0	0	5 000
Philippines	591	0	0	591
Sous-total	977 388 999	489 729 103	13 891 945	1 481 010 046
Donateurs intergouvernementaux				
Banque de développement du Conseil de l'Europe	284 265	647 668	0	931 934
Initiative des pays des Grands Lacs dans la lutte contre le sida (GLIA)	840 945	0	0	840 945
Union africaine	500 000	100 000	0	600 000
Sous-total	1 625 210	747 668	0	2 372 878
Fonds des Nations Unies				
Fonds central d'intervention d'urgence (CERF)	18 930 859	26 748 861	0	45 679 720
Fonds commun humanitaire pour le Soudan	1 745 938	6 906 759	0	8 652 697
Programme commun des Nations Unies sur le VIH et le sida	3 419 413	283 155	0	3 702 568
Fonds central de lutte contre la grippe	0	2 970 000	0	2 970 000
Fonds commun pour la RDC	1 174 240	1 322 450	0	2 496 690
Fonds fiduciaire des Nations Unies pour la sécurité humaine	826 943	233 330	0	1 060 273
Fonds des Nations Unies "Unis dans l'action"	854 865	0	0	854 865
Fonds fiduciaire des Nations Unies pour la consolidation de la paix	514 980	0	0	514 980
Fonds des Nations Unies pour l'enfance (UNICEF)	120 012	385 739	0	505 751
Fonds pour la paix et la sécurité mondiales	233 117	0	0	233 117
Programme des Nations Unies pour le développement	68 800	161 570	0	230 370
Fonds de développement du Millénaire	8 024	0	0	8 024
Mission des Nations Unies au Soudan	0	4 637	0	4 637
Sous-total	27 897 191	39 016 501	0	66 913 692
Donateurs privés				
España con ACNUR (Espagne)	5 149 933	781 140	0	5 931 074
Japan Association for UNHCR	3 490 011	2 100 417	0	5 590 428
USA for UNHCR	3 845 919	1 421 857	0	5 267 776
Fondation Bill et Melinda Gates (États-Unis)	0	5 000 000	0	5 000 000
Donateurs privés en Italie	3 655 252	1 311 993	0	4 967 245
Australia for UNHCR	2 822 548	1 246 588	0	4 069 136
Fondation des Nations Unies (FNUPI) (États Unis)	2 552 822	0	0	2 552 822
Dutch Postcode Lottery (Pays-Bas)	2 366 309	82 331	0	2 448 639
Deutsche Stiftung für UNO (Allemagne)	1 182 971	632 441	0	1 815 412
Donateurs privés au Canada	1 115 892	342 811	0	1 458 703
Fondation "Divac" (Serbie)	1 018 474	0	0	1 018 474
PricewaterhouseCoopers (Allemagne)	763 173	0	0	763 173
Donateurs privés en Grèce	501 112	260 893	0	762 004
Donateurs privés en Chine	546 864	72 646	0	619 510
Nike EMEA (Pays-Bas)	591 540	0	0	591 540
Stichting Vluchteling (Pays-Bas)	133 136	348 392	0	481 528
Donations en ligne (Siège)	426 852	38 467	0	465 319
Donateurs privés en Suède	321 230	0	0	321 230
Fondation "Charities Aid" (Royaume-Uni)	305 288	1 229	0	306 517
Comité olympique international (Suisse)	288 000	0	0	288 000
Fondation "FC Barcelona" (Espagne)	282 500	0	0	282 500
Swedish Postcode Lottery	0	195 652	0	195 652
Donateurs privés en Thaïlande	167 684	0	0	167 684
Statoil Azerbaïdjan	165 000	0	0	165 000
Donateurs privés au Royaume-Uni	145 503	13 095	0	158 597
Fondation "Cartier" (Émirats arabes unis)	155 000	0	0	155 000
Fundação Calouste Gulbenkian (Portugal)	0	146 413	0	146 413
PricewaterhouseCoopers (Norvège)	126 482	0	0	126 482
SAR Princesse Haya Bint Al Hussein (Émirats arabes unis)	100 000	0	0	100 000
PricewaterhouseCoopers (Pays-Bas)	100 000	0	0	100 000
PricewaterhouseCoopers (France)	99 968	0	0	99 968
Donateurs privés en République de Corée	79 609	0	0	79 609
REN-Redes Energéticas Nacionais (Portugal)	0	73 855	0	73 855
Fondation "Medicor" (Liechtenstein)	70 000	0	0	70 000

Donateur	Budget annuel	Budget supplémentaire	JEA	Total
Fondation "Sunmoon Peace Football" (République de Corée)	60 000	0	0	60 000
Donateurs privés en Suisse	57 068	0	0	57 068
PricewaterhouseCoopers (Malaisie)	53 666	0	0	53 666
Belgian Lottery	51 020	0	0	51 020
Merck and Co., Inc. (États-Unis)	50 000	0	0	50 000
PricewaterhouseCoopers (Brésil)	50 000	0	0	50 000
PricewaterhouseCoopers (Luxembourg)	50 000	0	0	50 000
PricewaterhouseCoopers (Singapour)	50 000	0	0	50 000
Linfil Holding B.V. (Pays-Bas)	0	48 006	0	48 006
Donateurs privés au Portugal	19 154	21 372	0	40 526
PricewaterhouseCoopers (Thaïlande)	40 184	0	0	40 184
Statoil Iran	37 134	0	0	37 134
ANA Aeroportos (Portugal)	0	36 928	0	36 928
Eurocash (Pologne)	0	32 383	0	32 383
Donateurs privés en Chypre	31 350	156	0	31 506
Donateurs privés en République arabe syrienne	0	31 336	0	31 336
PricewaterhouseCoopers (Chypre)	30 000	0	0	30 000
Personnel du HCR	0	30 000	0	30 000
PricewaterhouseCoopers (Suisse)	28 708	0	0	28 708
Fondation "Popli Khalatbari Charitable" (Royaume-Uni)	25 000	0	0	25 000
PricewaterhouseCoopers (Bermudes)	25 000	0	0	25 000
Fondation "Tarek A. Juffali" (Arabie saoudite)	24 970	0	0	24 970
Donateurs privés aux États-Unis	24 069	0	0	24 069
Trade Plus Aid (Royaume-Uni)	23 403	0	0	23 403
PricewaterhouseCoopers (Uruguay)	20 000	0	0	20 000
Fondation "Brighter Vision" (Liechtenstein)	0	20 000	0	20 000
Donateurs privés en Belgique	15 189	0	0	15 189
Donateurs privés au Pays-Bas	5 799	9 300	0	15 099
Société du Croissant Rouge (Émirats arabes unis)	14 972	0	0	14 972
PricewaterhouseCoopers (Finlande)	14 641	0	0	14 641
Donateurs privés au Japon	13 232	0	0	13 232
PricewaterhouseCoopers (Trinité-et-Tobago)	12 000	0	0	12 000
The Mexican Charity Bazar (République islamique d'Iran)	11 994	0	0	11 994
PricewaterhouseCoopers (République tchèque)	10 700	0	0	10 700
PricewaterhouseCoopers (Kenya)	10 000	0	0	10 000
PricewaterhouseCoopers (Malte)	10 000	0	0	10 000
PricewaterhouseCoopers (Portugal)	10 000	0	0	10 000
PricewaterhouseCoopers (Afrique du Sud)	10 000	0	0	10 000
Donateurs privés en Fiji	10 000	0	0	10 000
PricewaterhouseCoopers (Jamaïque)	7 500	0	0	7 500
Donateurs privés en Australie	7 246	0	0	7 246
Fondation "Al Walid Ben Talal" (Arabie saoudite)	6 667	0	0	6 667
Donateurs privés en France	5 375	0	0	5 375
PricewaterhouseCoopers (Philippines)	5 000	0	0	5 000
Donateurs privés au Sri Lanka	4 599	0	0	4 599
Donateurs privés en Autriche	1 868	1 310	0	3 178
Donateurs privés en Liban	3 000	0	0	3 000
PricewaterhouseCoopers (Israël)	2 261	0	0	2 261
Donateurs privés en Espagne	1 244	0	0	1 244
Donateurs privés en Malaisie	905	0	0	905
Donateurs privés en Arabie saoudite	692	0	0	692
All Nippon Airways (Suisse)	676	0	0	676
Donateurs privés au Luxembourg	162	194	0	356
Donateurs privés en République tchèque	168	0	0	168
Donateurs privés au Brésil	137	0	0	137
Donateurs privés en Pologne	50	0	0	50
Donateurs privés en Argentine	30	0	0	30
Sous-total	33 515 905	14 301 204	0	47 817 109
Total	1 040 427 305	543 794 476	13 891 945	1 598 113 726

Note : un élément imprévu, à savoir la grande volatilité des taux de change observée lors de la crise financière mondiale en 2008, a contraint l'ONU à modifier ses taux de change officiels à plusieurs reprises pendant le mois. Par ailleurs, les processus d'enregistrement des contributions du HCR ont été modifiés en 2008 et les systèmes financiers n'ont pas pu rendre compte des multiples variations des taux de change survenues en un mois. Pour garantir le respect des normes comptables des Nations Unies, il a été procédé à un ajustement manuel afin d'enregistrer la valeur correcte des revenus en appliquant le taux de change de l'ONU en vigueur à la date de réception des contributions. Cet ajustement manuel, d'un montant de 3 482 356 dollars E.-U., n'apparaît pas dans les tableaux de contributions présentés dans le Rapport global 2008.

* Gouvernement central. Autres sources publiques versée par l'intermédiaire de España con ACNUR.

Tableau 4 : Transferts de la Réserve des opérations en 2008 (dollars E.-U.) (1er janvier - 31 mai 2008)

1. Réserve des opérations approuvée par l'ExCom en Octobre 2007		91 914 591
2. Transferts de la Réserve des opérations		
AFRIQUE		
Botswana, Mozambique, Afrique du Sud	Planification d'une réserve en cas d'afflux de ressortissants du Zimbabwe vers le Botswana, le Mozambique et l'Afrique du Sud	1 075 650
Cameroun	Assistance d'urgence et de protection en faveur des réfugiés tchadiens	3 610 919
Cameroun	Assistance en faveur de 60 000 réfugiés d'Afrique centrale	1 800 000
République centrafricaine	Assistance et protection continues en faveur des réfugiés soudanais à Sam Ouandja	853 143
Tchad	Locaux pour le personnel au Tchad oriental	3 500 000
RDC	Restructuration du HCR en RDC	2 586 814
Éthiopie	Réponse et préparation d'urgence pour un afflux de réfugiés provenant d'Érythrée	2 500 000
Kenya	Changement de locaux de la Délégation du HCR à Nairobi	436 000
Kenya	Activités de programme dans les camps de Dadaab et de Kakuma	3 214 500
Libéria, Ghana	Appui au rapatriement des réfugiés libériens	1 500 000
Nigéria	Développement des activités d'ECOWAS et renforcement du personnel	263 240
Ouganda	Protection d'urgence des 15 000 réfugiés provenant de l'Ouest du Kenya	1 050 000
Ouganda	Installation des réfugiés congolais à Nakivale	390 000
Sous-total		22 780 266
AMÉRIQUES		
Équateur	Évaluation des besoins globaux et renforcement des capacités de protection	75 000
Équateur	Enregistrement de 50 000 Colombiens	841 000
Sous-total		916 000
ASIE ET PACIFIQUE		
Afghanistan	Allocations en faveur des rapatriés afghans	3 000 000
Afghanistan	Abris prioritaires et besoins en eau	6 438 276
Afghanistan, Sri Lanka, Myanmar et Pakistan	Amélioration des conditions de travail et de vie	1 083 357
Afghanistan/Pakistan	Renforcement de la sécurité	3 573 244
Chine	Contribution en faveur des victimes du tremblement de terre	50 000
Iran (République islamique d')	Enregistrement des réfugiés afghans et poursuite de l'Initiative sur le projet commun	3 000 000
Kirghizistan	Projet commun d'assistance aux personnes à risque	200 000
Malaisie	Amélioration de la santé et de l'éducation des Myanmarais	231 307
Myanmar	Besoins non couverts en matière de protection et d'éducation au Nord de l'État de Rakhine	250 000
Myanmar	Équipement de forage pour des activités touchant la santé au bénéfice de certaines communautés	170 000
Myanmar	Besoins nutritionnels non couverts dans le Nord de l'État de Rakhine	370 000
Myanmar	Contribution pour les victimes du cyclone	50 000
Myanmar	Besoins non couverts en matière de protection et d'éducation au Nord de l'État de Rakhine	53 928
Népal	Assistance aux réfugiés du Camp de Goldhap après un incendie	548 977
Pakistan	Solde non couvert du Budget-programme supplémentaire pour les vivres et le cyclone au Pakistan en 2007	94 603
Sri Lanka	Besoins nouvellement identifiés et non couverts pour les personnes déplacées au Sri Lanka	4 000 000
Tadjikistan	Besoins urgents en eau et en énergie	47 000
Sous-total		23 160 692
MOYEN-ORIENT ET AFRIQUE DU NORD		
Algérie	Coûts d'évacuation et indemnités compensatoires relatifs aux attentats à Alger	1 520 000
Israël	Besoins opérationnels d'urgence pour une nouvelle vague de demandeurs d'asile	587 264
Israël	Programme de détermination du statut de réfugié à Tel Aviv	290 700
Israël	Financement de quatre postes	195 651
Sous-total		2 593 615
EUROPE		
Albanie	Extension du poste du Représentant pour six mois	86 470
Arménie	Besoins essentiels d'urgence pour les réfugiés irakiens	100 787
Arménie	Report pour les besoins essentiels d'urgence	25 359
Géorgie	Contribution de CERF pour l'assistance d'hivernage aux personnes déplacées	37 383
Géorgie	Évaluation des besoins globaux	77 923
Allemagne	Création de deux postes à Nuremberg	179 353
Serbie (Kosovo)	Préparation liée à l'urgence	610 000
Serbie (Monténégro)	Report des projets AENEAS	370 375
Serbie (Kosovo)	Problèmes juridiques et risque d'apatridie	926 838
Sous-total		2 414 489
PROGRAMMES GLOBAUX		
DOS	Programme d'étude DAFI	2 674 726
ODMS	Enquête de révision sur le terrain	130 000
DER	Investissement pour la collecte de fonds dans le Secteur privé	3 779 964
DOS	Activités liées au VIH et au sida	618 170

DOS	Activités liées au VIH et au sida	350 000
DOS	Report pour les activités liées au VIH et au sida	40 000
DOS	Campagne ninemillion.org	559 246
Autres	Projets spéciaux pour la santé, la nutrition et la violence sexuelle et sexiste	7 499 413
Sous-total		15 651 519
SIÈGE		
Hongrie	Centre de services globaux de Budapest	2 118 080
Bureau de déontologie	Création du Bureau de déontologie	159 841
DFAM	Appui additionnel au Service du Budget-programme	181 160
DHRM	Dépenses liées aux voyages de l'APPB	111 332
Sous-total		2 570 413
3. Total transféré		70 086 994
4. Solde¹		21 827 597

¹ Solde annulé suite à la décision du Comité permanent de juin 2008 d'augmenter le Budget-programme annuel de 2008, y compris une Réserve des opérations réapprovisionnée à raison de 10 % des activités des programmes révisés.

Tableau 4A : Transferts de la Réserve des opérations en 2008 (dollars E.-U.) (1^{er} Juin - 31 décembre 2008)

1. Réserve des opérations approuvée par le Comité permanent en juin 2008		98 923 290	AMÉRIQUES		
2. Transferts de la Réserve des opérations			Argentine et Chili	Programme de réinstallation "Solidarité"	575 882
AFRIQUE			Brésil	Pour les pertes dues aux taux de change	173 309
Burundi	Allocations en faveur de 60 000 rapatriés	3 000 000	Cuba	Assistance suite aux ouragans Gustave et Ike	35 000
Tchad	Allocation non dépensée pour l'installation du personnel au Tchad oriental	(1 670 000)	Équateur	Pour la conformité des bureaux aux normes MOSS et MORSS	170 600
Tchad	Assistance à 10 000 réfugiés de la République centrafricaine	3 470 765	Haiti	Assistance suite aux ouragans et aux tempêtes tropicales	35 000
Tchad	Assistance en faveur de nouveaux afflux provenant du Soudan	2 500 000	Panama	Réaménagement du Bureau du Directeur adjoint	228 000
République démocratique du Congo	Achat de nouveaux locaux	3 600 000	Sous-total		1 217 791
Éthiopie	Assistance en faveur de nouveaux afflux provenant d'Érythrée	2 500 000	SIÈGE ET PROGRAMMES GLOBAUX		
Guinée	Mise en vente de biens immobiliers usagés	116 730	Division des Relations extérieures	Distinction Nansen 2008 pour les réfugiés	100 000
Kenya	Sommet de l'Union Africaine	350 000	Division des Services opérationnels	Programme DAFI	179 125
Kenya	Assistance aux réfugiés somaliens à Dadaab	2 990 306	Division des Services opérationnels	Initiative sur l'accès à la technologie communautaire	200 000
Mozambique	Contribution du fonds des Nations Unies "Unis dans l'Action"	413 735	DOS	VIH et sida	618 192
Rwanda	Assistance en faveur de nouveaux afflux de Congolais	900 000	Division de la gestion des ressources humaines	Fonds pour les activités du Comité consultatif de gestion du personnel	37 419
Rwanda	Contribution du fonds des Nations Unies "Unis dans l'Action"	378 000	Division de la gestion des ressources humaines	Expertise pour la gestion de droit	87 940
Sud-Soudan	Assistance en faveur de nouveaux afflux de Congolais	965 586	Division de la gestion des ressources humaines	Déficit budgétaire au titre du personnel en attente d'affectation	16 700 000
Ouganda	Assistance en faveur de nouveaux afflux de Congolais	983 971	Section des affaires juridiques	Honoraires pour un conseil juridique externe	37 500
Sous-total		20 499 093	Section des affaires juridiques	OLAF	58 565
MOYEN-ORIENT ET AFRIQUE DU NORD			Division des Services de la Protection internationale	Reproduction des documents relatifs aux voyages officiels, en anglais et français	47 000
Algérie	Vivres en faveur des réfugiés sahraouis	200 000	Division des Services de la Protection internationale	Maintien et développement de Refword	29 155
Libye	Vivres pour 750 Érythréens détenus	690 000	Division des Services de la Protection internationale	Établissement du Centre de transit d'urgence en Roumanie	456 726
Région	Pour la sécurité des bureaux du HCR	2 573 910	Division des Services de la Protection internationale	Pertes dues aux taux de change de l'Euro pour les projets VAR	26 931
Yémen	Assistance d'urgence pour 30 000 nouveaux arrivés	2 100 000	Direction exécutive et gestion	Institut Fritz - Revue de SMS	65 000
Sous-total		5 563 910	Direction exécutive et gestion	Fonds additionnels pour le Bureau de l'Inspecteur général	35 000
ASIE ET PACIFIQUE			Bureau exécutif	Augmentation des besoins administratifs	75 000
Afghanistan	Allocations en faveur de 30 000 rapatriés afghans	3 000 000	Bureau pour la gestion et le développement de l'Organisation	Canadian Consultant Management Initiative Project	131 670
Afghanistan	Allocations en faveur de 30 000 rapatriés afghans	3 000 000	Bureau pour la gestion et le développement de l'Organisation	Canadian Consultant Management Initiative Project	150 000
Afghanistan	Allocations en faveur de 40 000 rapatriés afghans	4 000 000	Autres	Augmentations budgétaires pour la revue à mi-parcours (terrain et Siège)	17 499 998
Afghanistan	Allocations en faveur de 10 000 rapatriés afghans	1 000 000	Sous-total		36 535 220
Afghanistan	Allocations en faveur de 10 000 rapatriés afghans	1 000 000	3. Total transféré		
Afghanistan	Allocations en faveur de 10 000 rapatriés afghans	1 000 000	4. Solde		
Bangladesh	Pour les besoins en abris dans les camps de réfugiés rohingyas	252 117			85 606 562
Pakistan	Achat de cinq véhicules blindés	166 000			13 316 729
Sri Lanka	Pour les besoins nouvellement identifiés et non couverts des personnes déplacées	3 134 558			
Sri Lanka	Assistance aux personnes déplacées	2 837 232			
Thaïlande et Myanmar	Activités de protection	533 815			
Sous-total		19 923 722			
EUROPE					
Russie et Géorgie	Achat de véhicules blindés	976 415			
Macédoine	Activités liées au VIH et au sida	50 000			
Serbie	Vente de biens immobiliers usagés	4 927			
Espagne	Contribution pour la Délégation du HCR en Espagne	579 572			
Espagne	Contribution pour la protection et les activités de presse et d'information	120 121			
Royaume-Uni	Augmentation des loyers	108 527			
Serbie	Solutions durables en faveur des réfugiés et des personnes déplacées dans le Centre collectif de Kasarna	27 263			
Sous-total		1 866 825			

Tableau 5 : Transferts au titre de la Réserve pour les “activités nouvelles ou additionnelles - liées au mandat” (dollars E.-U.)

1. Réserve pour les “activités nouvelles ou additionnelles - liées au mandat” approuvée par le Comité exécutif en octobre 2007		75 000 000
2. Transferts au titre de la Réserve pour les “activités nouvelles ou additionnelles - liées au mandat” (par région/pays)		
AFRIQUE		
Botswana	Report de 2007 pour les activités liées au VIH et au sida	150 728
Botswana	Programmes sur le VIH et le sida	186 000
Burundi	Initiative des Grands Lacs sur le VIH et le sida (GLIA)	35 000
Burundi	Rapatriement des réfugiés République-Unie de Tanzaniens dans les régions de Mosso et de Muyinga	5 017 024
Burundi	Report de 2007 pour l'Initiative des Grands Lacs sur le VIH et le sida, les rapatriés burundais et les déplacés internes	367 764
Burundi	Besoins additionnels pour la réinstallation	37 096
Burundi	Adoption de meilleures pratiques dans la protection des demandeurs d'asile, des réfugiés et des apatrides	282 805
Burundi	Poursuite et renforcement des activités de réinstallation	28 956
Cameroun	Besoins additionnels liés à la réinstallation	193 474
Cameroun	Projet de lutte contre le paludisme	722 280
Tchad	Report de 2007 pour le programme sur le VIH et le sida en Afrique centrale	24 393
Tchad	Poursuite et renforcement des activités de réinstallation des réfugiés	388 217
Tchad	Éclairage des rues à l'énergie solaire dans trois camps de réfugiés et des villages de communautés hôtes à l'est du Tchad	211 044
Côte d'Ivoire	Report de 2007 pour le programme sur le VIH et le sida en faveur des déplacés internes et des rapatriés	287 317
Côte d'Ivoire	Projet de lutte contre le paludisme	323 080
République démocratique du Congo (RDC)	Projet agricole dans le Sud Kivu	63 585
Djibouti	Besoins additionnels liés à la réinstallation	15 015
Djibouti	Report de 2007 pour les besoins additionnels liés à la réinstallation	9 246
Djibouti	Poursuite et renforcement des activités de réinstallation des réfugiés	24 021
Éthiopie	Report de 2007 pour le programme sur le VIH et le sida	580 581
Éthiopie	Programmes sur le VIH et le sida	405 000
Éthiopie	Besoins additionnels liés à la réinstallation	125 192
Éthiopie	Besoins additionnels liés à la réinstallation	23 603
Éthiopie	Besoins additionnels liés à la réinstallation	217 120
Éthiopie	Besoins additionnels liés à la réinstallation	78 245
Éthiopie	Report de 2007 pour les besoins additionnels liés à la réinstallation	272 245
Éthiopie	Report de 2007 pour les besoins additionnels liés à la protection/activités liées à la protection	67 795
Éthiopie	Poursuite et renforcement des activités de réinstallation en faveur des réfugiés	292 295
Éthiopie	Activités de réinstallation en Éthiopie	86 419
Éthiopie	Activités de réinstallation en Éthiopie	526 699
Gabon	Besoins additionnels liés à la réinstallation	119 197
Gabon	Report de 2007 pour les besoins additionnels liés à la réinstallation	90 363
Gabon	Poursuite et renforcement des activités de réinstallation en faveur des réfugiés	45 579
Ghana	Programme conjoint de l'ONUDI, de la FAO et du HCR, au Ghana	235 290
Ghana	Programme commun des Nations Unies sur le VIH et le sida au Ghana	120 188
Ghana	Besoins additionnels liés à la réinstallation	5 729
Ghana	Report de 2007 pour les besoins additionnels liés à la réinstallation	5 792
Ghana	Poursuite et renforcement des activités de réinstallation en faveur des réfugiés	22 434
Kenya	Activités de formation professionnelle	25 000
Kenya	Initiative des Grands Lacs sur le VIH et le sida (GLIA)	90 000
Kenya	Programmes sur le VIH et le sida à Dadaab	883 500
Kenya	Report de 2007 pour le Plan d'urgence du Président des États-Unis pour la lutte contre le sida (PEPFAR)	155 156
Kenya	Report de 2007 pour le Projet de renforcement des capacités de protection	25 897
Kenya	Projet de renforcement des capacités de protection	93 000
Kenya	Renforcement de la justice et de la sécurité	233 668
Kenya	Report de 2007 pour le projet de radio à Dadaab	103 105
Kenya	Poursuite du projet de radio à Dadaab	196 551
Kenya	Report de 2007 pour les besoins additionnels liés à la réinstallation	84 821
Kenya	Report de 2007 pour les besoins additionnels liés à la réinstallation	11 421
Kenya	Report de 2007 pour les besoins additionnels liés à la réinstallation	12 367
Kenya	Report de 2007 pour les besoins additionnels liés à la réinstallation	11 366
Kenya	Besoins additionnels liés à la réinstallation	100 294
Kenya	Poursuite et renforcement des activités de réinstallation en faveur des réfugiés	1 009 506
Kenya	Besoins additionnels liés à la réinstallation	165 589
Kenya	Coûts de personnel pour la réinstallation	66 912
Kenya	Report de 2007 pour les activités liées au VIH et au sida	84 542
Kenya	Report de 2007 pour les besoins additionnels liés à la réinstallation	79 012
Kenya	Appui aux communautés d'accueil à Dadaab et à Kakuma	110 000
Kenya	Projet de radio à Dadaab	73 344
Kenya	Programme de sports et d'éducation (mutilation génitale féminine)	11 500
Kenya	Programme de sports et d'éducation (enfants réfugiés et adolescents)	220 292

Kenya	Association des comités nationaux olympiques d'Afrique (ACNOA)	50 000
Kenya	Projet de lutte contre le paludisme	165 000
Libéria	Report de 2007 pour les activités liées au VIH et au sida en faveur des déplacés internes et des rapatriés	325 000
Libéria	Projet de lutte contre le paludisme	110 000
Libéria	Projet pour le jeu et le sport	30 000
Libéria	Autonomie communautaire et renforcement de l'état de droit	478 931
Malawi	Besoins additionnels liés à la réinstallation	5 326
Malawi	Report de 2007 pour les besoins additionnels liés à la réinstallation	3 299
Malawi	Poursuite et renforcement des activités de réinstallation en faveur des réfugiés	9 326
Nigéria	Besoins additionnels liés à la réinstallation	31 569
Nigéria	Report de 2007 pour les coûts d'un poste	20 237
République du Congo	Poursuite et renforcement des activités de réinstallation en faveur des réfugiés	57 856
Rwanda	Aide à l'éducation+C60 "While we are waiting"	298 547
Rwanda	Initiative des Grands Lacs sur le VIH et le sida (GLIA)	210 000
Rwanda	Report de 2007 pour les activités liées au VIH et au sida	172 298
Rwanda	Programmes sur le VIH et le sida	165 762
Rwanda	Besoins additionnels liés à la réinstallation	10 779
Rwanda	Poursuite et renforcement des activités de réinstallation en faveur des réfugiés	53 751
Rwanda	Report de 2007 pour les besoins additionnels liés à la protection/activités liées à la protection	83 007
Sénégal	Poursuite et renforcement des activités de réinstallation en faveur des réfugiés	110 000
Sierra-Leone	Poursuite et renforcement des activités de réinstallation en faveur des réfugiés	16 843
Somalie	Report de 2007 pour les besoins additionnels liés à la protection/activités liées à la protection	67 795
Somalie	Besoins additionnels liés à la protection	86 403
Afrique du Sud	Besoins additionnels liés à la réinstallation	88 631
Afrique du Sud	Report de 2007 pour les besoins additionnels liés à la réinstallation	38 122
Afrique du Sud	Poursuite et renforcement des activités de réinstallation en faveur des réfugiés	166 617
Afrique australe	Report de 2007 pour l'assistance aux pays tiers en matière de migration et d'asile	197 492
Afrique australe	Assistance technique et financière aux pays tiers en matière de migration et d'asile	336 094
Afrique australe	Projet de lutte contre le paludisme	165 000
Soudan	Besoins additionnels liés à la réinstallation	269
Soudan	Besoins additionnels liés à la réinstallation	35 824
Soudan	Report de 2007 pour les besoins additionnels liés à la réinstallation	43 101
Soudan	Poursuite et renforcement des activités de réinstallation en faveur des réfugiés	75 232
Soudan	Report de 2007 pour les besoins additionnels liés à la protection/activités liées à la protection	67 795
Soudan	Besoins additionnels liés à la protection	119 232
République-Unie de Tanzanie	Initiative des Grands Lacs sur le VIH et le sida (GLIA)	210 000
République-Unie de Tanzanie	Renforcement des capacités de protection et activités pour améliorer les secteurs de l'eau et de l'assainissement	108 564
République-Unie de Tanzanie	Report de 2007 pour les besoins additionnels liés à la réinstallation	30 000
République-Unie de Tanzanie	Report de 2007 pour le renforcement des capacités de protection des réfugiés et la recherche de solutions	417 176
République-Unie de Tanzanie	Report de 2007 pour l'établissement de capacités de protection	100 238
République-Unie de Tanzanie	Renforcement des capacités de protection	537 397
République-Unie de Tanzanie	Report de 2007 pour les besoins additionnels liés à la réinstallation	18 190
République-Unie de Tanzanie	Report de 2007 pour les besoins additionnels liés à la réinstallation	10 354
République-Unie de Tanzanie	Report de 2007 pour les besoins additionnels liés à la réinstallation	44 038
République-Unie de Tanzanie	Poursuite et renforcement des activités de réinstallation en faveur des réfugiés	421 700
République-Unie de Tanzanie	Renforcement des capacités de protection	774 599
République-Unie de Tanzanie	Besoins additionnels liés à la réinstallation	171 646
Ouganda	Initiative des Grands Lacs sur le VIH et le sida (GLIA)	210 000
Ouganda	Report de 2007 pour l'Initiative des Grands Lacs sur le VIH et le sida (GLIA)	4 144
Ouganda	Projet "Behavioural Sero Survey (BSS)" sur le VIH et le sida	46 500
Ouganda	Report de 2007 pour l'Initiative des Grands Lacs sur le VIH et le sida (GLIA)	8 560
Ouganda	Report de 2007 pour la construction du pont d'Enyau dans le District d'Arua	598 028
Ouganda	VSS/Projet sportif pour les jeunes déplacés internes au Nord de l'Ouganda	46 729
Ouganda	Besoins additionnels liés à la réinstallation	21 286
Ouganda	Report de 2007 pour les besoins additionnels liés à la réinstallation	4 924
Ouganda	Poursuite et renforcement des activités de réinstallation en faveur des réfugiés	37 748
Zambie	Report de 2007 pour les activités liées au VIH et au sida	240 000
Zambie	Programmes sur le VIH et le sida	232 500
Zambie	Report de 2007 pour le Projet de renforcement des capacités de protection	300 000
Zambie	Renforcement des capacités de protection	744 000
Zambie	Report de 2007 pour les besoins additionnels liés à la réinstallation	19 945
Zambie	Besoins additionnels liés à la réinstallation	14 390
Zambie	Report de 2007 pour les besoins additionnels liés à la réinstallation	84 307
Zambie	Poursuite et renforcement des activités de réinstallation en faveur des réfugiés	63 361
Zambie	Projet de lutte contre le paludisme	383 800
Sous-total		25 332 912

AMÉRIQUES		
Argentine	Report de 2007 pour le renforcement des programmes de réinstallation	28 220
Argentine	Report de 2007 du "Hebrew Immigrant Aid Society" pour le renforcement des activités de réinstallation	55 098
Argentine	Assistance aux femmes réinstallées, dans des situations à risques	107 784
Argentine	Intégration sur place des mineurs non accompagnés	50 146
Bésil	Besoins additionnels liés à la réinstallation	118 432
Colombie	Projets en faveur des enfants	44 443
Colombie	Programmes sur le VIH en faveur des déplacés internes	75 000
Colombie	Renforcement des mécanismes de prévention et de réponse à la violence sexuelle et sexiste	135 091
Colombie	Report de 2007 pour le renforcement de la réponse à la violence sexuelle et sexiste et de la prévention	20 831
Colombie	Renforcement des mécanismes de prévention et de réponse à la violence sexuelle et sexiste	75 000
Costa Rica	Étude sur les populations indigènes ayant besoin d'une protection internationale	51 622
Costa Rica	Report de 2007 pour le Renforcement des mécanismes de prévention et de réponse à la violence sexuelle et sexiste	38 141
Costa Rica	Report de 2007 pour le Renforcement des mécanismes de prévention et de réponse à la violence sexuelle et sexiste	6 319
Costa Rica	Renforcement des mécanismes de prévention et de réponse à la violence sexuelle et sexiste	111 287
Costa Rica	Report de 2007 pour le Renforcement des mécanismes de prévention et de réponse à la violence sexuelle et sexiste	1 665
Costa Rica	Poursuite et renforcement des activités de réinstallation en faveur des réfugiés	163 767
Costa Rica	Renforcement des mécanismes de prévention et de réponse à la violence sexuelle et sexiste	70 000
Équateur	Réfugiés, demandeurs d'asile et communautés d'accueil équatoriennes dans des zones à la frontière de la Colombie	465 000
Équateur	Renforcement des mécanismes de prévention et de réponse à la violence sexuelle et sexiste	111 996
Équateur	Enregistrement et enquête sur les Colombiens non enregistrés et relevant de la compétence du HCR	14 749
Équateur	Report de 2007 pour le renforcement de la réponse à la violence sexuelle et sexiste et de sa prévention, et enregistrement des Colombiens relevant de la compétence du HCR	35 980
Équateur	Report de 2007 pour le Renforcement des mécanismes de prévention et de réponse à la violence sexuelle et sexiste	2 511
Équateur	Enquête sur les réfugiés colombiens ayant besoin d'une protection internationale dans les zones urbaines en Équateur	21 764
Équateur	Coûts relatifs au poste d'un VNU italien à Lago Agrio	54 000
Équateur	Programmes de protection et d'intégration (Fonds des Nations Unis pour la Paix et la Sécurité)	216 799
Équateur	Éducation et intégration sur place des enfants et adolescents réfugiés et demandeurs d'asile	110 000
Équateur	Renforcement des mécanismes de prévention et de réponse à la violence sexuelle et sexiste	75 000
Panama	Renforcement des mécanismes de prévention et de réponse à la violence sexuelle et sexiste	29 760
Panama	Renforcement des mécanismes de prévention et de réponse à la violence sexuelle et sexiste	72 400
Venezuela (République bolivarienne)	Projet global pour la prévention et la gestion des conflits	14 208
Venezuela (République bolivarienne)	Renforcement des mécanismes de prévention et de réponse à la violence sexuelle et sexiste	27 900
Venezuela (République bolivarienne)	Enregistrement et enquête sur les Colombiens non enregistrés et relevant de la compétence du HCR	22 124
Venezuela (République bolivarienne)	Report de 2007 pour une enquête sur les Colombiens non enregistrés et relevant de la compétence du HCR et la prévention de conflits	31 142
Sous-total		2 458 180
ASIE ET PACIFIQUE		
Afghanistan	Report de 2007 pour les besoins additionnels liés à la protection/activités liées à la protection	67 795
Afghanistan	Besoins additionnels de protection	121 216
Afghanistan (Régional)	Report de 2007 pour le programme régional pour la recherche de solutions en faveur des Afghans	1 427 635
Afghanistan (Régional)	Appui au programme régional pour la recherche de solutions en faveur des Afghans dans les pays d'accueil frontaliers	377 590
Australie	Stratégie de protection du HCR dans le Pacifique	105 566
Bangladesh	Besoins additionnels liés à la réinstallation	4 690
Bangladesh	Report de 2007 pour les besoins additionnels liés à la réinstallation	4 012
Bangladesh	Poursuite et renforcement des activités de réinstallation en faveur des réfugiés	16 944
Bangladesh	Activités liées à l'abris en faveur des réfugiés rohingyas	821 860
Bangladesh	Coûts des activités liées au football et à l'éducation	30 000
Chine	Report de 2007 pour les activités liées à l'éducation en faveur des réfugiés urbains et des demandeurs d'asile	22 142
Chine	Activités de soins et d'entretien en faveur des réfugiés et des demandeurs d'asile à Hong Kong	4 797
Inde	Besoins additionnels liés à la réinstallation	16 210
Inde	Besoins additionnels liés à la réinstallation	54 750
Inde	Report de 2007 pour les besoins additionnels liés à la réinstallation	105 360
Inde	Poursuite et renforcement des activités de réinstallation en faveur des réfugiés	42 909
Inde	Population réfugiée de longue date	92 000
Indonésie	Renforcement du processus de constitution d'une capacité de protection	615 532
Indonésie	Report de 2007 pour le renforcement du processus de constitution d'une capacité de protection	232 603
Indonésie	Gain dû au taux de change de la contribution du Gouvernement australien pour la constitution d'une capacité de protection	26 589
Iran (République islamique d')	Report de 2007 pour les besoins additionnels liés à la protection/activités liées à la protection	67 795
Iran (République islamique d')	Besoins additionnels liés à la protection	78 799
Iran (République islamique d')	Secrétariat pour les réfugiés afghans	59 468
Japon	Report de 2007 pour le Festival cinématographique sur les réfugiés	1 218
Japon	Festival cinématographique 2008 sur les réfugiés	92 123
Japon	Festival cinématographique 2008 sur les réfugiés	30 827
Japon	Festival cinématographique 2008 sur les réfugiés	12 917
Japon	Festival cinématographique 2008 sur les réfugiés	8 857

Japon	Activités de soins et d'entretien en faveur des réfugiés et des demandeurs d'asile	35 324
Japon	Activités de soins et d'entretien en faveur des réfugiés et des demandeurs d'asile	9 408
Kazakhstan	Report de 2007 pour le renforcement des systèmes d'asile en Asie centrale	20 792
Kazakhstan	Report de 2007 pour le renforcement des systèmes d'asile en Asie centrale	10 708
Malaisie	Besoins additionnels liés à la réinstallation	49 663
Malaisie	Report de 2007 pour les besoins additionnels liés à la réinstallation	63 445
Malaisie	Poursuite et renforcement des activités de réinstallation en faveur des réfugiés	648 831
Mongolie	Activités de soins et d'entretien en faveur des réfugiés et des demandeurs d'asile au cas par cas et activités promotionnelles	228 310
Myanmar	Report de 2007 pour des activités liées à la santé et à la nutrition	1 737
Népal	Report de 2007 pour les activités liées au VIH et au sida	60 000
Népal	Report de 2007 pour des besoins additionnels liés à la réinstallation	66 960
Népal	Poursuite et renforcement des activités de réinstallation en faveur des réfugiés	1 533 889
Népal	Besoins additionnels liés à la réinstallation en 2008	163 055
Népal	Football et éducation	70 000
Népal	Achat et installation de 11 lumières solaires rurales	5 813
Népal	Appui au programme éducatif en faveur des réfugiés bhoutans	567 296
Pakistan	Report de 2007 pour un projet d'ambulances	14 815
Pakistan	Projet d'information d'enregistrement en faveur des citoyens afghans	79 982
Pakistan	Projet d'information d'enregistrement en faveur des citoyens afghans	93 500
Pakistan	Projet d'information d'enregistrement en faveur des citoyens afghans	502 805
Pakistan	Assistance juridique et activités de protection au Balouchistan	195 930
Pakistan	Besoins additionnels liés à la réinstallation	6 397
Pakistan	Report de 2007 pour des besoins additionnels liés à la réinstallation	8 481
Pakistan	Poursuite et renforcement des activités de réinstallation en faveur des réfugiés	157 699
Thaïlande	Adoption de meilleures pratiques dans la protection des demandeurs d'asile, des réfugiés et des apatrides	192 758
Thaïlande	Poursuite et renforcement des activités de réinstallation en faveur des réfugiés	1 252 791
Thaïlande	Report de 2007 pour les besoins additionnels liés à la protection/activités liées à la protection	67 795
Thaïlande	Besoins additionnels liés à la protection	73 037
Thaïlande	Activités agricoles générant des revenus aux alentours des camps de réfugiés	74 650
Thaïlande	Report de 2007 pour couvrir les besoins non satisfaits à la frontière entre la Thaïlande et le Myanmar	198 688
Turkménistan	Report de 2007 pour améliorer la qualité des services sociaux et la santé génésique en faveur des réfugiés	88 681
Turkménistan	Amélioration de la qualité de la santé génésique et des services sociaux en faveur des réfugiés et des communautés d'accueil	252 020
Viet Nam	Appui pour la réintégration des Montagnards rapatriés et la naturalisation des réfugiés cambodgiens	562 784
Sous-total		11 900 247
MOYEN-ORIENT ET AFRIQUE DU NORD		
Algérie	Besoins liés aux activités de soins et d'entretien en faveur des réfugiés sahraouis à Tindouf	1 924 847
Algérie	Amélioration des conditions de vie des réfugiés sahraouis à Tindouf	589 971
Égypte	Report de 2007 pour des besoins additionnels liés à la réinstallation	7 887
Égypte	Projet d'un fond d'appui en faveur des réfugiés locaux	144 370
Égypte	Report de 2007 pour un projet d'un fond d'appui en faveur des réfugiés locaux	52 973
Égypte	Projet d'un fond d'appui en faveur des réfugiés locaux	26 887
Égypte	Besoins additionnels liés à la réinstallation	5 073
Égypte	Adoption de meilleures pratiques dans la protection des demandeurs d'asile, des réfugiés et des apatrides	116 224
Égypte	Poursuite et renforcement des activités de réinstallation en faveur des réfugiés	19 218
Jordanie	Report de 2007 pour des besoins additionnels liés à la réinstallation	11 604
Jordanie	Besoins additionnels liés à la réinstallation	28 784
Jordanie	Poursuite et renforcement des activités de réinstallation en faveur des réfugiés	164 351
Liban	Coûts de personnel pour la réinstallation	66 251
Liban	Besoins additionnels liés à la réinstallation	135 249
Liban	Besoins additionnels liés à la réinstallation	168 643
Liban	Report de 2007 pour le personnel	64 117
Liban	Poursuite et renforcement des activités de réinstallation en faveur des réfugiés	310 367
Liban	Poursuite et renforcement des activités de réinstallation en faveur des réfugiés	143 935
Jamahiriya arabe libyenne	Activités de soins et d'entretien en faveur des demandeurs d'asile et des réfugiés dans des centres de détention	191 621
Jamahiriya arabe libyenne	Report de 2007 pour des activités de soins et d'entretien en faveur des demandeurs d'asile et des réfugiés dans des centres de détention	15 418
Mauritanie	Report de 2007 pour le renforcement des capacités locales et de la gestion de l'émigration	204 714
Mauritanie	Renforcement des capacités locales et de la gestion de l'émigration	537 725
Maroc	Appui des activités opérationnelles et financement d'un poste de VNU	52 080
Maroc	Appui psycho-social des femmes à la conquête de moyens d'existence en faveur des survivants de la violence sexuelle	22 500
Maroc	Report de 2007 pour appuyer un poste de VNU	21 622
Maroc	Fonds de développement du Millénaire	7 500
Maroc	Renforcement des services du Centre pour les femmes réfugiées	43 646

République arabe syrienne	Besoins additionnels liés à la réinstallation	6 178
République arabe syrienne	Poursuite et renforcement des activités de réinstallation en faveur des réfugiés	19 445
Yémen	Deux fabriques de glaces	13 924
Yémen	Articles non-alimentaires pour le camp d'Al Kharaz	60 233
Yémen	Bourses d'études de la Fondation Buffet Howard pour 55 enfants réfugiés dans le camp d'Al Kharaz	109 600
Yémen	Abris pour les réfugiés et services de santé mentale	335 135
Yémen	Projet de renforcement des capacités de protection	1 505 275
Yémen	Besoins additionnels liés à la réinstallation	2 015
Yémen	Poursuite et renforcement des activités de réinstallation en faveur des réfugiés	54 689
Yémen	Adoption de meilleures pratiques dans la protection des demandeurs d'asile, des réfugiés et des apatrides	372 598
Sous-total		7 556 669
EUROPE		
Arménie	Adoption de meilleures pratiques dans la protection des demandeurs d'asile, des réfugiés et des apatrides	43 732
Azerbaïdjan	Éducation physique pour les déplacés internes et enfants réfugiés	65 100
Azerbaïdjan	Éducation physique pour les déplacés internes et enfants réfugiés	27 900
Azerbaïdjan	Allocations de subsistance en faveur de familles réfugiées tchéchènes	237 245
Azerbaïdjan	Allocations de subsistance en faveur de familles réfugiées tchéchènes	254 353
Azerbaïdjan	Adoption de meilleures pratiques dans la protection des demandeurs d'asile, des réfugiés et des apatrides	127 697
Bélarus	Poursuite du projet de renforcement des capacités de protection au Bélarus	367 488
Bélarus	Report de 2007 du solde non dépensé de la contribution de l'OIM pour le renforcement des capacités de protection	25 591
Bélarus	Gain de change sur une contribution initiale	39 642
Belgique	Campagne de sensibilisation du public	51 020
Belgique	Activités juridiques	14 126
Belgique	Amélioration des procédures d'asile au sein de l'Union européenne	132 804
Belgique	Production et diffusion d'un spot cinématographique	6 016
Bosnie-Herzégovine	Poursuite de l'Initiative 3 X 4 en Bosnie-Herzégovine, Croatie et Serbie, et mise en œuvre de cette initiative au Kosovo et Monténégro	125 832
Bosnie-Herzégovine	Insertion sociale et accès aux Droits de l'Homme en faveur des communautés de Roms, Ashkaks et Égyptiens à l'Ouest des Balkans	130 385
Bosnie-Herzégovine	Action ciblée pour prévenir la violence contre les femmes et les filles	6 359
Bosnie-Herzégovine	Pour les solutions durables en faveur des déplacés internes	200 000
Bosnie-Herzégovine	Réfugiés et les déplacés internes à l'ouest des Balkans	116 633
Croatie	Édifier des communautés viables	316 757
Croatie	Poursuite de l'Initiative 3 X 4 en Bosnie-Herzégovine, Croatie et Serbie, et mise en œuvre de cette initiative au Kosovo et Monténégro	191 779
Croatie	Coûts de personnel liés aux réfugiés et déplacés internes à l'ouest des Balkans	170 794
Chypre	Report de 2007 pour le renforcement des capacités de protection des ONG locales	9 542
Chypre	Renforcement des capacités de protection d'une ONG locale	23 290
France	Cours d'été 2008 sur les réfugiés	57 781
France	Report de 2007 pour les cours d'été sur les réfugiés	11 042
Géorgie	Six projets relatifs aux activités génératrices de revenus en faveur des réfugiés	34 215
Géorgie	Report de 2007 pour l'assistance à l'hivernage dans les écoles en Gali et pour l'assistance aux déplacés internes vulnérables	69 573
Géorgie	Report de 2007 pour l'appui à la protection des demandeurs d'asile et pour sensibiliser l'opinion sur les déplacés internes	53 983
Géorgie	Report de 2007 pour des activités d'établissement de la confiance en Abkhazie	310 011
Géorgie	Report de 2007 pour l'identification des causes de l'apatridie, sa réduction et sa prévention	39 286
Géorgie	Appui des femmes à la conquête de moyens d'existence en faveur de "Women Initiative Group"	15 500
Géorgie	Adoption de meilleures pratiques dans la protection des demandeurs d'asile, des réfugiés et des apatrides	164 265
Géorgie	Protection et recherche en faveur des réfugiés, des apatrides au cas par cas, et des déplacés internes	76 725
Géorgie	Réfugiés tchéchènes vulnérables en Géorgie	98 673
Grèce	Amélioration des conditions d'accueil en faveur de groupes mixtes d'émigrants - Projet AEGEAS	121 477
Grèce	Projet "Youth Awareness"	12 047
Hongrie	Projet "Quality Initiative" en Europe centrale	185 225
Irlande	Consultant juridique / Formateur pour développer INIS et former le personnel concerné	15 634
Irlande	Pour un consultant afin de parachever le système d'émigration; pour les équipements de bureau et le loyer	49 500
Italie	Report de 2007 pour le projet "Praesidium III - ARGO"	140 076
Italie	Pour la poursuite du Projet "Praesidium III - ARGO"	121 028
Italie	Pour la poursuite du Projet "Praesidium III - ARGO"	303 911
Italie	Création de 12 postes pour du personnel local temporaire	1 306 123
Italie	Report de 2007 pour un projet de Commission d'éligibilité territoriale	124 528
Italie	Distinction liée au sauvetage en mer	16 093
Serbie (Kosovo)	Détachement d'un consultant juridique à Pristina	27 620
Serbie (Kosovo)	Insertion sociale et accès aux Droits de l'Homme en faveur des communautés RAE à l'ouest des Balkans	228 432
Ex-République yougoslave de Macédoine	Insertion sociale et accès aux Droits de l'Homme en faveur des communautés RAE à l'ouest des Balkans	147 929

Ex-République yougoslave de Macédoine	Projet d'Éducation en faveur des réfugiés roms	11 558
Monténégro	Insertion sociale et accès aux Droits de l'Homme en faveur des communautés RAE à l'ouest des Balkans	119 831
Monténégro	Réfugiés et déplacés internes à l'ouest des Balkans	40 621
Fédération de Russie	Pour l'approvisionnement d'abris permanents et les moyens d'existence essentiels	58 333
Serbie	Poursuite de l'Initiative 3 X 4 en Bosnie-Herzégovine, Croatie et Serbie, et mise en œuvre de cette initiative au Kosovo et Monténégro	189 058
Serbie	Report de 2007 pour l'assistance juridique en faveur des déplacés internes en provenance du Kosovo ou à l'intérieur du Kosovo	30 494
Serbie	Initiative <i>Les femmes à la conquête de moyens d'existence</i> appuyant le projet "MicroFins Bakery"	55 000
Serbie	Insertion sociale et accès aux Droits de l'Homme en faveur des communautés RAE à l'ouest des Balkans	292 873
Serbie	Réfugiés et déplacés internes à l'ouest des Balkans	236 632
Serbie	Mise à disposition de logements pour les déplacés internes et les réfugiés vivant dans des centres collectifs	367 107
Serbie	Logements pour les réfugiés vivant dans des centres collectifs	66 154
Serbie	Logements pour les réfugiés vivant dans des centres collectifs	86 081
Serbie	Logements pour les réfugiés vivant dans des centres collectifs	79 996
Serbie	Logements pour les réfugiés vivant dans des centres collectifs	23 253
Serbie	Logements pour les réfugiés vivant dans des centres collectifs	395 883
Serbie	Projet de micro-prêts pour du logement en faveur des déplacés internes	64 366
Sud-Caucase	Report de 2007 pour le Projet de renforcement des capacités de protection dans le Caucase du Sud	125 897
Sud-Caucase	Projet de renforcement des capacités de protection dans le Sud-Caucase	451 679
Suisse	Report de 2007 pour les projets "EU Study" et "DVD for Youth"	16 352
Turquie	Renforcement des systèmes d'accès au territoire et d'accueil des demandeurs d'asile	146 648
Ukraine	Poursuite du processus de coopération transfrontières/Söderköping	944 986
Ukraine	Report de 2007 en faveur de la poursuite du processus de coopération transfrontières/Söderköping	172 994
Ukraine	Gain de change - Processus de coopération transfrontières/Söderköping	218 401
Royaume-Uni	Projets "Quality Initiative" et "Durable Solution Protection" - création de postes des services généraux	456 175
Sous-total		11 065 133
SIÈGE/PROGRAMMES GLOBAUX		
DIPS	Adoption de meilleures pratiques dans la protection des demandeurs d'asile, des réfugiés et des apatrides	126 589
DIPS	Adoption de meilleures pratiques dans la protection des demandeurs d'asile, des réfugiés et des apatrides	14 577
DIPS	Report de 2007 pour des besoins en matière de protection	150 000
DIPS	Adoption de meilleures pratiques dans la protection des demandeurs d'asile, des réfugiés et des apatrides	21 866
DIPS	Poursuite et renforcement des activités de réinstallation en faveur des réfugiés	1 840 319
DIPS	Report de 2007 pour des besoins additionnels liés à la réinstallation	200 000
DIPS	Activités de réinstallation en Éthiopie	396 960
DIPS	Adoption de meilleures pratiques dans la protection des demandeurs d'asile, des réfugiés et des apatrides	1 485 491
DIPS	Report de 2007 pour des besoins additionnels liés à la réinstallation	60 533
DIPS	Besoins additionnels liés à la réinstallation	111 462
DIPS	Besoins additionnels liés à la réinstallation	68 748
DIPS	Besoins additionnels liés à la réinstallation	100 000
DIPS	Report de 2007 pour des besoins additionnels liés à la réinstallation	100 000
DIPS	Établissement de systèmes, mécanismes et procédures visant à déterminer l'intérêt supérieur	36 380
DIPS	Enquête sur la violence sexuelle et sexiste	80 900
DOS	Initiative <i>Les femmes à la conquête de moyens d'existence</i>	7 000
DOS	Révision et production de la mise à jour de la publication "Selective Feeding Guidelines in Emergencies"	64 975
DOS	Financement pour le VIH et le sida de la fondation MERCK	46 500
DOS	Projet agricole en RDC	7 065
DOS	Initiative <i>Les femmes à la conquête de moyens d'existence</i>	7 354
DOS	Lutte contre le paludisme - "Nothing But Nets"	175 000
ETSS	Coûts liés au VIH/sida (ONUSIDA) d'un administrateur chargé de liaison avec le Comité des organismes coparrainants	80 000
ETSS	Portail de préparation aux situations d'urgence en Asie centrale	18 800
PSFR	Échange de compétences en 2008 du Service de collectes des fonds privés	15 869
Sous-total		5 216 389
3. Total transféré		63 529 531
4. Solde		11 470 469

Note: N'inclut pas les coûts d'appui indirects de 3 387 917 dollars E.-U.

Tableau 6 : Contributions volontaires au titre de la Réserve des opérations

Donateurs	dollars (E.-U.)
États-Unis	6 963 000
Suède	2 311 248
Total	9 274 248

Tableau 7 : Contributions volontaires au projet des Jeunes experts associés en 2008

Donateurs	dollars (E.-U.)
États-Unis	4 350 000
Pays-Bas	1 463 908
Espagne	1 259 151
Danemark	1 096 182
Norvège	1 012 896
Allemagne	780 241
Finlande	752 793
Suède	711 336
France	611 891
Japon	405 615
Canada	402 047
Suisse	377 777
République de Corée	216 519
Autriche	170 246
Liechtenstein	129 791
Luxembourg	70 592
Irlande	51 287
Belgique	29 674
Total	13 891 945

Tableau 8 : Jeunes experts associés recrutés entre 1999 et 2008

Gouvernement sponsor	1999	2000	2001	2002	2003	2004	2005	2006	2007	2008	TOTAL
États-Unis	3	1	12	5	5	6	3	6	9	4	54
France	4	4	4	4	4	5	3	3	4	1	36
Japon	2	3	2	6	4	5	4	1	3	1	31
Danemark	12	0	2	6	0	5	4	3	0	6	38
Pays-Bas	1	5	5	0	2	3	7	3	2	4	32
Suède	9	1	0	5	2	7	0	3	1	2	30
Italie	5	1	3	3	3	2	2	1	3	1	24
Norvège	1	3	2	1	5	1	2	4	4	1	24
Finlande	2	1	1	1	2	2	3	1	2	3	18
Allemagne	1	2	1	2	1	1	1	2	2	5	18
Canada	1	2	1	0	3	0	0	3	0	3	13
Espagne	0	0	2	0	0	0	3	2	4	5	16
Pays en voie de développement sponsorisés par les Pays-Bas	1	1	0	0	0	2	3	1	3	2	13
Suisse	0	1	1	1	1	1	0	2	2	0	9
Belgique	0	0	2	0	1	0	2	1	2	0	8
Autriche	0	1	0	0	0	1	0	1	2	0	5
République de Corée	0	0	1	1	1	0	0	2	0	1	6
Pays en voie de développement sponsorisés par la Belgique	0	1	1	0	1	0	0	0	0	0	3
Liechtenstein	0	0	0	1	0	0	1	0	1	0	3
Nigéria	0	0	0	1	0	0	0	0	0	0	1
Pays en voie de développement sponsorisés par le Japon	0	1	0	1	0	0	0	0	0	0	2
Organisation Internationale de la Francophonie	1	1	0	0	0	0	0	0	0	0	2
Portugal	0	0	1	0	0	1	0	0	0	0	2
Pays en voie de développement sponsorisés par la Finlande	0	0	0	1	0	0	0	0	0	0	1
Irlande	0	0	0	0	0	0	1	0	0	0	1
Luxembourg	0	0	0	0	0	0	1	0	0	1	2
Royaume-Uni	0	0	1	0	0	0	0	0	0	0	1
Total	43	29	42	39	35	42	40	39	44	40	393

En 2008, 104 jeunes experts associés étaient déployés en Afghanistan, en Afrique du Sud, en Azerbaïdjan, au Bangladesh, en Belgique, en Bosnie-Herzégovine, au Cambodge, au Cameroun, en Chine, en Colombie, en Égypte, en Équateur, aux États-Unis, en Éthiopie, en Fédération de Russie, en Géorgie, au Ghana, en Israël, en Jordanie, au Kenya, au Liban, au Malawi, en Malaisie, au Maroc, en Mauritanie, au Mexique, au Monténégro, au Népal, en Ouganda, au Pakistan, en République arabe syrienne, en République démocratique du Congo, en République islamique d'Iran, en République-Unie de Tanzanie, au Sénégal, au Soudan, au Sri Lanka, en Suisse, au Tchad, en Thaïlande, en Turquie, en Zambie et au Zimbabwe.

Tableau 9 : Dons extra-budgétaires en nature au HCR 2008

Donateur	Description	Valeur (dollars E.-U.)
Allemagne	Dons du BMZ canalisés par GTZ pour les opérations de partenariat en Afghanistan, au Burundi, au Kenya, au Libéria, en RDC, au Rwanda, au Soudan, en Tanzanie, au Tchad, et en Ouganda	4 360 307
Hongrie	Location des locaux de la délégation du HCR à Budapest	195 402
Irlande	Articles non alimentaires pour l'Opération iraquienne	218 250
Japon	60 purificateurs d'eau et filtres à eau pour le Soudan	99 643
Norvège	Déploiement d'experts techniques en mission auprès des institutions onusiennes au Cameroun, au Tchad, au Kenya, au Libéria, en Somalie, au Soudan, en Ouganda, en Colombie, au Bangladesh, en République islamique d'Iran, au Népal, en Azerbaïdjan, à Genève, en Iraq, en Jordanie, en République arabe syrienne, au Yémen	2 259 600
Pologne	Location des locaux de la délégation du HCR à Varsovie	27 495
Espagne	Location des locaux de la délégation du HCR à Madrid	431 724
Suède	Déploiement d'experts techniques au Kenya, au Soudan, en République démocratique du Congo, au Tchad, en Iraq, en République arabe syrienne et en Jordanie. Infrastructure des camps et amélioration de l'hébergement du personnel en Iraq et au Tchad	2 013 819
Brit Olam (Israël)	Jerrycans, sacs de couchage, matelas, vaisselle, coutellerie et vêtements pour les camps de réfugiés de Sherloke en Éthiopie.	4 300
Fuji Optical Company Limited (Japon)	Lunettes, montures, appareils auditifs, frais d'avion, transport pour les articles offerts. Interprètes anglais et japonais, assurance et dépenses pour la mission Fuji Vision Aid	146 180
Japan Relief Clothing Center (Japon) *	Vêtements d'hiver d'UNIQLO pour le Liban.	2 653
Lutheran World Relief (États-Unis)	Couvertures, courtèpointes, layettes, matériel de couture, kits scolaires et nécessaires d'hygiène pour la Géorgie	372 515
Mitsui O.S.K. Lines Ltd (Japon)	Frais de transport de cuisinières à kérosène provenant de Chine pour les Émirats arabes unis	4 762
Moulinart S.A. (Belgique)	Vêtements pour le Kathmandu, le Népal et Bangui, en République centrafricaine	223 591
Manpower Inc. (Royaume-Uni)	Enquête sur le personnel	117 384
Procter & Gamble (Japon)	7 117 cartons de protections hygiéniques, la moitié destinée au stock d'urgence à Dubaï et l'autre moitié à l'Opération au Rwanda	221 570
Sony Corporation (Japon)	Équipement électronique pour la République démocratique du Congo et le Sud-Soudan	27 475
Yanmar Co. Ltd (Japon)	Groupes électrogènes pour l'intervention au Myanmar suite au cyclone.	151 158
Total **		10 877 828

* La contribution totale de Japan Relief Clothing Centre (UNIQLO) s'élevait à 26 756 942 yens pour les coûts de vêtements et de transport. Le solde de cette contribution sera reflété dans le Rapport global 2009.

** Le détachement de six ingénieurs de RedR à Sri Lanka, au Kenya, au Soudan, en Géorgie et en Éthiopie en 2008, évalué à 193 000 dollars E.-U., sera reflété dans le Rapport global 2009.

Tableau 10 : Contributions volontaires non affectées en 2008

Donateurs	dollars E.-U.	Donateurs	dollars E.-U.
Pays-Bas	61 331 722	Turquie	200 000
Norvège	43 795 620	République tchèque	172 222
Royaume-Uni	34 926 471	Chypre	133 746
Danemark	25 440 313	Arabie saoudite	112 000
Irlande	18 440 233	Mexique	101 905
Espagne	16 271 642	Chili	100 000
France	15 858 139	Sultanat d'Oman	100 000
Canada	14 314 928	Liechtenstein	87 719
Finlande	10 903 427	Donateurs privés en Grèce	85 751
Suisse	10 380 852	Donations en ligne (Siège)	71 638
Italie	10 204 082	Donateurs privés en Chine	63 592
Japon	9 000 000	Algérie	60 000
Allemagne *	8 065 870	Émirats arabes unis	54 000
Australie	7 377 778	Israël	50 000
Belgique	4 431 315	Qatar	50 000
Nouvelle-Zélande	3 461 538	Donateurs privés au Royaume-Uni	47 335
République de Corée	2 300 000	Donateurs privés en Suisse	46 556
Luxembourg	2 170 350	Estonie	41 926
Portugal	1 595 337	Slovénie	35 000
Koweït	1 000 000	Lettonie	33 000
Fédération de Russie	1 000 000	Argentine	30 000
Autriche	874 636	Andorre	28 384
Grèce	622 084	Colombie	25 000
Maroc	500 000	Fondation "Charities Aid"	23 579
Donateurs privés en Italie	420 915	Croatie	22 000
Pologne	300 000	Azerbaïdjan	20 000
Chine	250 000	Thaïlande	20 000
Donateurs privés au Canada	249 924	Donateurs privés au Portugal	19 154
Hongrie	202 492	Slovaquie	14 577

Donateurs	dollars E.-U.
Costa Rica	13 534
Donateurs privés en République de Corée	10 071
Bahrein	10 000
Bermudes	10 000
Saint-Siège	10 000
Singapour	10 000
Inde	9 958
Donateurs privés aux États-Unis	7 314
Donateurs privés au Japon	7 132
Fondation "Al Walid Ben Talal"	6 667
Bulgarie	6 000
Donateurs privés au Pays-Bas	5 799
Donateurs privés en France	5 375
Monténégro	5 000

Donateurs	dollars E.-U.
Venezuela (République bolivarienne du)	5 000
Donateurs privés en Autriche	1 868
Donateurs privés en Espagne	1 244
Donateurs privés en Arabie saoudite	692
All Nippon Airways	676
Philippines	591
Donateurs privés en Chypre	498
Donateurs privés en Suède	212
Donateurs privés en République tchèque	168
Donateurs privés au Brésil	137
Donateurs privés en Argentine	30
Total	307 666 717

* Un montant de 267 036 dollars E.-U. des contributions non affectées a été attribué au programme DAFI.

**Tableau 11 : Liste des contributions des sociétés et fondations
(au-dessus de 100 000 dollars E.-U., en numéraire ou en nature)**

Donateur	dollars E.-U.
Fondation Bill et Melinda Gates (États-Unis)	5 000 000
Fonds des Nations Unies pour les partenariats internationaux (États-Unis)	2 552 822
Dutch Postcode Lottery (Pays-Bas)	2 448 639
Deutsche Stiftung fur UNO (Allemagne)	1 815 412
Fondation "Divac" (Serbie)	1 018 474
Fondation "Silicon Valley Community" (États-Unis)	1 000 000
Nike Inc. (États-Unis)	971 480
Nike EMEA (Pays-Bas)	591 540
Stichting Vluchteling (Pays-Bas)	481 528
Donations en ligne (Siège)	465 319
Fondation "La Caixa" (Espagne)	419 907
Lutheran World Relief (États-Unis)	372 515
Estate of William N. Edwards (États-Unis)	317 947
AEON 1% Club (Japon)	285 660
Fondation "FC Barcelona" (Espagne)	282 500
Moulinart S.A (Belgium, en nature)	223 591
Procter & Gamble (Japon, en nature)	221 570
Swedish Postcode Lottery (Suède)	195 652
PricewaterhouseCoopers - Fondation "Charities Aid" (Royaume-Uni)	192 154
Fondation "TV Asahi Welfare Doraemon-Bokin" (Japon)	166 667
Statoil (Azerbaïdjan)	165 000
Fondation "Cartier" (Émirats arabes unis)	155 000
Yanmar Co. Limited (Japon, en nature)	151 158
Fondation "Calouste Gulbenkian" (Portugal)	146 413
Fuji Optical Company Limited (Japon, en nature)	146 180
Rotary International District (Japon)	123 944
Manpower Inc. (Royaume-Uni, en nature)	117 384
Caja de Ahorros del Mediterraneo (CAM) (Espagne)	116 641
Fondation "Howard G. Buffet" (États-Unis)	109 600
Mitsubishi Diamond Cup Golf Tournament (Japon)	108 965
Shinnyo-en Buddhist Order (Japon)	100 877
Fondation "Jewish Communal" (États-Unis)	100 000
Fondation "Jolie-Pitt" (États-Unis)	100 000
Total	20 664 539