

# נתוני זרים בישראל

מוגש ע"י רשות האוכלוסין וההגירה  
יחידת תכנון, מחקר, איכות ומצוינות

מהדורה מס' 3/2012

אפריל 2012

## שלום רב,

המסמך "נתוני זרים בישראל" מציג נתונים סטטיסטיים המתייחסים לסוגיות עיקריות בנושא זרים בישראל.

המסמך מופץ אחת לחודש בקרב קבוצה רחבה של מקבלי החלטות וגורמים מקצועיים הפועלים מול רשות האוכלוסין וההגירה. המסמך מפורסם גם באתר האינטרנט של רשות האוכלוסין וההגירה ([www.piba.gov.il](http://www.piba.gov.il)) והוא נגיש לציבור הרחב.

המסמך "נתוני זרים בישראל" במתכונת זו הוא גרסה נסיונית. אנו ממשיכים לגבשו על פי היכולת המתפתחת של רשות האוכלוסין וההגירה לספק נתונים נוספים וכן בהתאם להערות המתקבלות מקהל המעיינים בו.

מומלץ לעיין בהגדרות למשתנים, המופיעות בסוף החוברת. הגדרות אלו חשובות להבנת הנתונים המוצגים. מעת לעת אנו מחדדים את ההגדרות ולכן מומלץ לחזור ולקרוא אותן לפני כל עיון במסמך.

בברכה,

מרב אברהמס

מנהלת תחום תכנון, מחקר, איכות ומצוינות



התייחסות למסמך ניתן לשלוח לכתובת הדוא"ל: [meravab@moin.gov.il](mailto:meravab@moin.gov.il)

עיבודים סטטיסטיים וטבלאות - גב' נועה עובדיה מנצורי, מרכזת בכירה (ניהול מחקרים, מידע ונתונים סטטיסטיים).

## נתוני זרים בישראל - טבלה מרכזת 3/2012

נושא	תאריך עידכון	סה"כ	הערות
מסתננים שנכנסו לישראל	25.3.12	59,858	להרחבה ראו טבלאות א.1, א.2 ו-א.3
עובדים זרים חוקיים	31.12.11	*74,778	להרחבה ראו טבלה ב.1
עובדים זרים לא חוקיים	31.12.11	*14,118	להרחבה ראו טבלה ב.1
תיירים ללא אשרה בתוקף	31.12.10	95,000	להרחבה ראו טבלה ג.1
עזיבה מרצון בחודש ינואר 2012	31.3.12	1,964	להרחבה ראו טבלה ד.1
הסדרת מעמד בחודש מרץ 2012	31.3.12	8	להרחבה ראו טבלה ה.1
הרחקות בחודש מרץ 2012	31.3.12	223	להרחבה ראו טבלה ו.1
אכיפה על מעסיקים בחודש מרץ 2012: מס' תיקים שנפתחו מס' קנסות שהוטלו סכום הקנסות בש"ח	31.3.12	96 152 1,614,750	להרחבה ראו טבלה ו.2

\* הנתונים מתייחסים למספר עובדים זרים-חוקיים ולא חוקיים מעודכנים לתאריך 31.12.11. נא ראו פירוט בטבלה הרלבנטית.

## א. מסתננים<sup>1</sup>

### טבלה א.1 מסתננים שנכנסו לישראל לפי שנת כניסה

סה"כ	2012												2011	2010	2009	2008	2007	עד 2006	
	סה"כ	דצמ'	נוב'	אוקט'	ספט'	אוג'	יולי	יוני	מאי	אפר	מרץ'	פבר'							ינואר
59,858	5,250										*1,543	1,531	2,176	17,175	14,748	5,307	9,171	5,393	2,814

### טבלה א.2 מסתננים שנכנסו לישראל לפי מדינות נבחרות\*

סה"כ	מדינה			סוג הנתון
	שאר המדינות	אריתראה	סודן	
59,858	10,282	33,912	15,664	מס' מוחלטים
100	17	57	26	אחוזים

### טבלה א.3 מסתננים שנכנסו לישראל לפי מדינות נבחרות, שנת 2012\*

סה"כ	מדינה			סוג הנתון
	שאר המדינות	אריתראה	סודן	
5,250	272	3,518	1460	מס' מוחלטים
100	5	67	28	אחוזים

\* נכון ל- 25.3.12


1 קובץ מסתננים הינו דינאמי ועשוי להתעדכן באופן רטרואקטיבי ביחס לחודשים קודמים.

## ב. עובדים זרים

טבלה ב.1 עובדים זרים ששוהים כעת בישראל, לפי ענף\*

חוקיים									תאריך עדכון
סה"כ	מומחים	מסעדות	תעשייה ושירותים	חקלאות עונתי	חקלאות	בניין	סיעוד		
74,778	2,294	62	176	84	24,612	5,201	42,349		31.12.11
לא חוקיים									
סה"כ	אחר <sup>2</sup>	מומחים	מסעדות	תעשייה ושירותים	חקלאות עונתי	חקלאות	בניין	סיעוד	
14,118	942	487	60	194	10	154	2,148	10,123	

\* הנתונים בטבלה זו נכונים לתאריך 31.12.11. לא ניתן לספק מידע עדכני לחודש מרץ בנושא עובדים זרים - חוקיים ולא חוקיים בשל תהליך איזון תיקים המתבצע בענף החקלאות וכן בשל המתנה להחלטת ממשלה בנושא מכסות היתרים בענפים תעשייה ושירותים ומסעדות.



<sup>2</sup> אחר - עובדים זרים לא חוקיים ללא קישור להיתר באף ענף.

## ג. תיירים

טבלה ג.1 זרים שנכנסו למדינה כתיירים ונותרו בישראל בסוף שנת 2010 ללא אשרה בתוקף<sup>3</sup>

מדינה	אלפים	אחוזים
בריה"מ לשעבר*	45.4	47.8
ירדן	8.0	8.4
מקסיקו	4.8	5
רומניה	4.1	4.3
קולומביה	3.3	3.5
תורכיה	3.1	3.2
נפאל	2.4	2.5
הודו	2.3	2.4
מצרים	2.2	2.3
צ'כוסלובקיה*	2.1	2.2
שאר המדינות	17.3	18.2
<b>סה"כ</b>	<b>95</b>	<b>100</b>

\*בגבולות שלפני הפירוק


3 המקור: הלשכה המרכזית לסטטיסטיקה - הודעה לעיתונות מיום 31.7.11.

## ד. עזיבה מרצון של זרים בלתי חוקיים

טבלה ד.1 עזיבה מרצון של זרים בלתי חוקיים, שנת 2012\*

2012												סוג זרים	
סה"כ	דצמ'	נוב'	אוקט'	ספט'	אוג'	יולי	יוני	מאי	אפר'	מרץ	פבר'		ינואר
460												460	עובדים זרים
1,504												1,504	שאר זרים
1,964												1,964	סה"כ

\*ניתן להציג נתונים מהימנים המתייחסים לעזיבה מרצון של זרים בלתי חוקיים בפער של חודשיים ממועד העזיבה.



## ה. הסדרת מעמד

טבלה ה.1 הסדרת מעמד של עובדים זרים, שנת 2012

2012													
סה"כ	דצמ'	נוב'	אוקט'	ספט'	אוג'	יולי	יוני	מאי	אפר'	מרץ	פבר'	ינואר	
32										8	10	14	מס' עובדים זרים

## ו. אכיפה

טבלה ו.1 הרחקות של זרים\* בלתי חוקיים, שנת 2012

2012													סוג זרים
סה"כ	דצמ'	נוב'	אוקט'	ספט'	אוג'	יולי	יוני	מאי	אפר'	מרץ	פבר'	ינואר	
194										62	62	70	תיירים
287										61	102	124	עו"ז
343										100	97	146	שאר זרים
824										223	261	340	סה"כ

\* ללא פלסטינאים



**טבלה 2.1 אכיפה על מעסיקים, שנת 2012**

סה"כ קנסות		קנסות שהוטלו בגין כל שאר העבירות		קנסות שהוטלו בגין העסקה שלא כדין		תיקים שנפתחו במהלך החודש <sup>4</sup>	חודש אכיפה
סכום בש"ח	מספר	סכום בש"ח	מספר	סכום בש"ח	מספר		
<b>1,837,500</b>	206	607,500	81	1,230,000	125	132	ינואר
<b>897,000</b>	80	262,000	25	635,000	55	127	פברואר
<b>1,614,750</b>	152	514,750	53	1,100,000	99	96	מרץ
							אפריל
							מאי
							יוני
							יולי
							אוגוסט
							ספטמבר
							אוקטובר
							נובמבר
<b>4,349,250</b>	<b>438</b>	<b>1,384,250</b>	<b>159</b>	<b>2,965,000</b>	<b>279</b>	<b>355</b>	<b>סה"כ</b>

4 השדה הינו דינאמי ועשוי להתעדכן באופן רטרואקטיבי ביחס לחודשים קודמים.

## הגדרות

### **1. מסתננים**

זרים שנכנסו לישראל דרך הגבול עם מצרים שלא כחוק ונתפסו בגבול או בתוך הארץ.

### **2. עובדים זרים חוקיים**

פירוט ההגדרות לפי ענף:

ענף הסייעוד- בעל רשיון ב/1 או ב/2 תקף + נמצא תחת היתר תקף + מעסיק פעיל או שהמעסיק נפטר עד 30 יום.

ענף הבניין- בעל רשיון ב/1 תקף ונמצא תחת היתר תקף.

ענף החקלאות- בעל רשיון ב/1 או ב/2 תקף ונמצא תחת היתר תקף.

ענף התעשייה והשירותים- בעל רשיון ב/1 או ב/2 תקף ונמצא תחת היתר תקף.

### **3. עובדים זרים לא חוקיים**

זרים שהיו בעבר עובדים זרים חוקיים, בהתאם להגדרה של עובדים זרים חוקיים (כנ"ל) אך כרגע אינם עונים על קריטריון אחד לפחות של הגדרה זו.

הפילווח לענפים נעשה בהתאם להיתר העבודה שהיה לעובד הזר בהיותו עובד חוקי.

### **4. תיירים ללא אשרה בתוקף**

אומדן זרים מארצות בלתי מפותחות שנכנסו למדינה כתיירים בשנים 1995-2010 ונותרו בישראל בסוף שנת 2010 ללא אשרה בתוקף. לפי ההשערה, רובם עובדים באופן לא חוקי. המקור: הלשכה המרכזית לסטטיסטיקה - הודעה לעיתונות מ- 31.7.11.

### **5. עוזבים מרצון**

זרים שיצאו מהארץ לאחר ששהו בה ללא אשרה בתוקף ועברו יותר מ- 90 יום מהמועד בו פג תוקף אשרתם ועד למועד יציאתם את ישראל. יציאתם את הארץ לא נעשתה מתוקף צו הרחקה.

### **6. הסדרת מעמד**

הליך, שבאמצעותו עובדים זרים שיצאו ממעגל העבודה החוקי והפכו לעובדים זרים לא חוקיים, מוחזרים למעגל העבודה החוקי, וזאת בהתאם להוראות החוק ולנוהלי רשות האוכלוסין, ההגירה ומעברי הגבול.


## **.7 הרחקות**

זרים שיצאו מהמדינה בעקבות צו הרחקה.

## **.8 אכיפה על מעסיקים**

**קנסות שהוטלו בגין העסקה שלא כדין** - קנסות שהוטלו בגין עבירה על סעיפים בחוק עובדים זרים המתייחסים להעסקת עובד זר ללא היתר/אשרה.

**קנסות שהוטלו בגין כל שאר העבירות** - קנסות שהוטלו בגין עבירות על חוק עובדים זרים, בהתייחס לסעיפים הבאים: אי מתן מגורים הולמים לעובד זר, העדר ביטוח רפואי לעובד זר ואי החזקת מסמכי העסקה של עובד זר.



לכח



[www.piba.gov.il](http://www.piba.gov.il)

מרכז שירות ומידע ארצי \*3450

יש לך רשות לקבל שירות