

Financement des programmes de l'UNHCR

Introduction

L'année 2004 a exigé un important effort de mobilisation de fonds. Le Budget-programme annuel était sensiblement plus élevé que celui des années précédentes car l'Opération afghane - le Programme supplémentaire le plus ambitieux de l'UNHCR en 2003 - a été intégré. En outre, d'autres Programmes supplémentaires ont été lancés au cours de l'année pour faire face à certaines évolutions survenues dans le monde. Dans le même temps, l'Organisation a été aux prises avec un problème persistant, à savoir l'affaiblissement du dollar américain.

Le budget de l'année 2004, approuvé par le Comité exécutif en octobre 2003, s'élevait à 954,9 millions de dollars E.-U., répartis comme suit : 922,9 millions de dollars E.-U. pour le Budget-programme annuel, 25 millions de dollars E.-U. provenant du Budget ordinaire des Nations Unies et 7 millions de dollars E.-U. pour les administrateurs auxiliaires (AA). Au cours de l'année 2004, ce budget a été revu à la hausse et fixé à 1,2 milliard de dollars E.-U., dont 278 millions pour des Programmes supplémentaires. Ces programmes étaient destinés à financer l'assistance d'urgence au Tchad oriental et au Darfour, l'Opération de l'Iraq et la préparation des opérations de rapatriement au Burundi, au Libéria et au Soudan du Sud.

La communauté des donateurs a répondu favorablement aux appels de fonds de l'UNHCR et nombre de bailleurs de fonds ont été sensibles à la requête de l'Organisation, qui sollicitait des financements précoces, rapides et souples. Lors de la Conférence des annonces de contributions pour l'année 2004, organisée en décembre 2003, les donateurs se sont engagés à verser 42 millions de dollars de plus qu'au cours de l'année précédente. Un certain nombre de bailleurs de fonds traditionnels ont maintenu le montant de leur contribution en monnaie locale, ou l'ont même augmenté, en dépit de l'appréciation de leur devise contre le dollar américain. Plusieurs donateurs ont augmenté la partie non affectée de leur contribution. Cependant, les affectations régionales ou sous-régionales ont diminué au regard des affectations nationales ou encore plus restreintes, qui ont considérablement augmenté. Les efforts déployés par l'UNHCR pour élargir sa base de financement ont commencé à porter leurs fruits

puisque deux donateurs supplémentaires ont dépassé le modèle de contributions de base des trente pour cent. De même, l'appui offert par le secteur privé a nettement augmenté. Des sources de financement supplémentaires ont été identifiées pour les activités en rapport avec les solutions durables, notamment à la suite de l'Initiative de la Convention Plus, lancée par le Haut Commissaire.

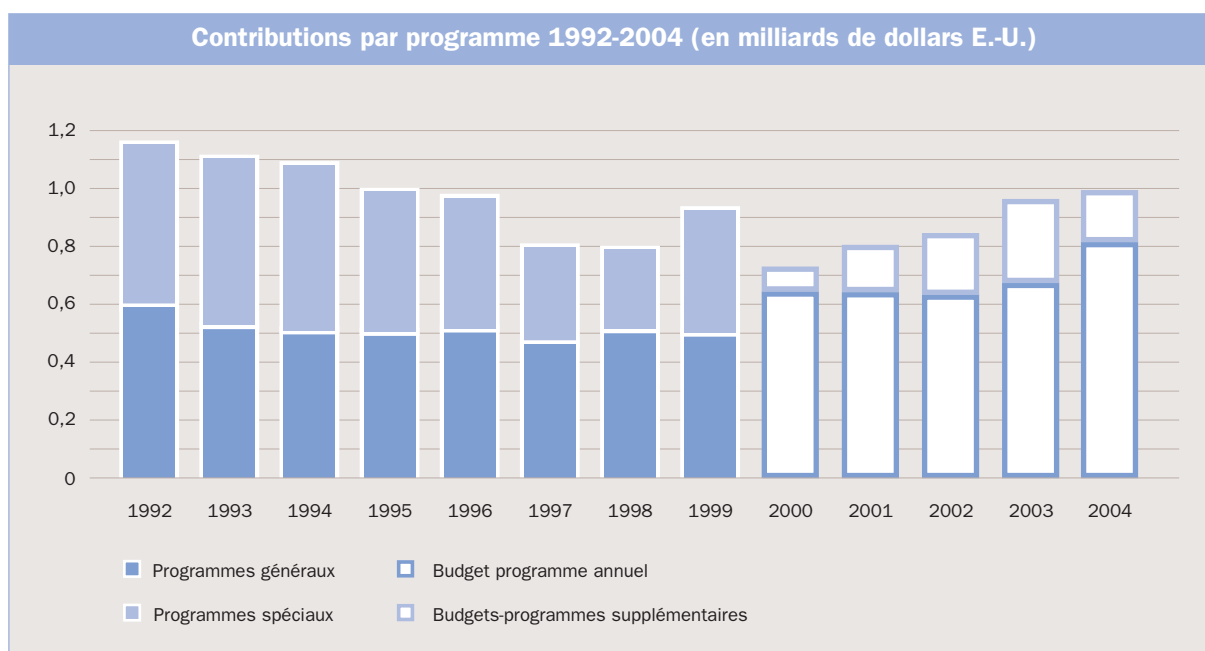
Les contributions volontaires obtenues en 2004 se sont élevées à 793,9 millions de dollars E.-U. pour le Budget-programme annuel et à 10 millions de dollars E.-U. pour le Projet d'administrateurs auxiliaires. Les contributions aux Programmes supplémentaires ont atteint 158,3 millions de dollars E.-U., 11 millions de dollars E.-U. étant prélevés sur ce total et transférés au Programme annuel afin de rembourser les frais d'appui encourus pour gérer les activités exécutées au titre des Programmes supplémentaires. Le montant provenant du Budget ordinaire des Nations Unies s'est élevé à 27,7 millions de dollars E.-U.

En dépit de cet appui généreux, des projections effectuées au début de l'année 2004 ont fait apparaître un écart entre les besoins financiers inscrits au Budget-programme annuel et le total prévisionnel des nouvelles contributions et des autres revenus. Une limite de dépenses a été imposée afin de prévenir les problèmes aigus qui risquaient de se poser plus tard dans l'année.

Évolution des financements

En 2004, le montant des nouvelles contributions volontaires aux activités prévues au titre du **Budget unifié**, notamment les Budgets-programmes annuel et supplémentaire et le Projet d'administrateurs auxiliaires, s'est élevé à 962,3 millions de dollars E.-U. En comparaison avec l'année 2003, où les nouvelles contributions s'étaient élevées à 928,9 millions de dollars, ceci représente une augmentation absolue de 33,4 millions de dollars E.-U.

Les contributions volontaires au **Budget-programme annuel** ont dépassé de 141,3 millions de dollars E.-U. le montant obtenu en 2003. Les contributions



volontaires de l'année 2004 ont financé 86 pour cent des besoins budgétés, contre 81 pour cent en 2003. Il convient d'observer que le budget pour l'Afghanistan, désormais intégré, a continué d'attirer des financements affectés à 100 pour cent.

En revanche, les contributions aux **Budgets-programmes supplémentaires** n'ont financé que 57 pour cent des besoins budgétés, contre 81 pour cent en 2003. L'on a néanmoins noté d'importantes variations dans le montant des financements d'un programme à l'autre. Le financement des différents Programmes supplémentaires est présenté dans des tableaux détaillés à la fin de ce chapitre.

Le diagramme ci-dessus illustre l'évolution des contributions reçues au cours des dernières années pour les Programmes annuels et supplémentaires. Les maxima correspondent à des situations d'urgence ou à des opérations de rapatriement à fort retentissement : crises survenues dans les Balkans, dans la région des Grands Lacs en Afrique et au Moyen-Orient au début et au milieu des années quatre-vingt-dix, au Kosovo en 1999, opération de l'Afghanistan en 2002 et 2003, opération d'urgence au Tchad/Soudan en 2004.

Par rapport à 2003, les contributions au **Projet d'administrateurs auxiliaires** ont augmenté d'1,9 million de dollars, pour atteindre 10 millions de dollars E.-U.

Les ressources mises à disposition au travers du **Budget ordinaire des Nations Unies** se sont élevées à 27,7 millions de dollars E.-U., cette somme correspondant au premier volet d'une allocation biennale de 66,2 millions de dollars E.-U.

Financement des programmes au titre de la Procédure d'appel global (PAG) et d'autres procédures interorganisations

Au Siège comme sur le terrain, l'UNHCR a redoublé d'efforts pour coopérer plus étroitement avec des institutions des Nations Unies, des gouvernements, des ONG lors de la définition des besoins prioritaires et de la conception des programmes et des budgets destinés à y répondre. Dans les situations d'urgence complexes, lorsque la prise en charge des besoins excédait les compétences et les moyens d'une seule organisation, l'UNHCR s'est associé aux efforts de ses partenaires dans le cadre de la Procédure d'appel global (PAG). Sous la direction du Coordonnateur des secours humanitaires et avec l'appui de l'OCHA, les organisations ont fait le bilan des besoins évalués et mis au point leur intervention au travers du Plan d'action humanitaire commun, qui sert de base à l'Appel global interinstitutions. En 2004, l'UNHCR a participé à 17 PAG visant à remédier à des situations où la mission, les compétences et l'expérience du Haut Commissariat étaient pertinentes et nécessaires. L'UNHCR a également participé à la mise en œuvre, à titre expérimental, du Cadre matriciel d'évaluation des besoins, mis au point par le Comité permanent interorganisations (CPI), puis révisé et rebaptisé Cadre d'analyse des besoins.

Appels globaux / consolidés en 2004 (au 29 avril 2005)

Appels globaux / consolidés dans lesquels l'UNHCR participe (pays et sous-région)	Total des Appels globaux / consolidés en 2004	Besoins révisés de l'UNHCR dans le PAG	Contributions affectées reçues comparées aux programmes de l'UNHCR dans le PAG	Pourcentage des contributions affectées reçues pour l'UNHCR comparé aux besoins de l'UNHCR	Autres fonds disponibles y compris les fonds peu affectés ou non affectés
Angola	137 890 359	19 188 432	12 747 045	66%	6 784 628
Burundi	119 002 325	39 704 706	25 301 708	64%	4 707 992
Côte d'Ivoire	61 260 802	15 151 896	4 186 684	28%	11 119 534
Erythrée	125 542 804	13 447 666	9 441 550	70%	3 980 787
Fédération de Russie (Tchéchénie et républiques avoisinantes)	61 418 627	5 159 420	5 121 574	99%	0
Guinée	36 044 512	20 949 474	9 014 456	43%	11 924 647
Indonésie	40 448 236	793 000	0	0%	793 000
Libéria	140 510 163	44 367 974	28 927 261	65%	3 638 944
Ouganda	142 880 013	16 300 170	6 443 376	40%	9 810 549
République démocratique du Congo	162 602 463	25 083 312	9 413 218	38%	15 673 298
République-Unie de Tanzanie	38 776 187	28 082 061	28 492 581	101%	0
Sierra Leone	60 939 200	31 324 949	16 864 027	54%	14 438 686
Somalie	120 026 299	6 119 319	5 230 760	85%	885 252
Soudan	721 275 173	38 909 010	10 989 789	28%	9 653 613
Tadjikistan	39 281 718	1 314 744	60 000	5%	1 221 238
Tchad, Rép. du	165 478 646	104 792 811	77 351 697	74%	9 157 770
Afrique centrale et Grands Lacs	85 461 521	7 978 812	155 928	2%	7 786 190
Total	2 258 839 048	418 667 756	249 741 654	-	111 576 128

Les Appels globaux consolidés dans lesquels l'UNHCR a présenté ses activités au titre du processus interorganisations sont répertoriés ci-après.

Les programmes de l'UNHCR semblent bénéficier d'un financement relativement satisfaisant mais il convient d'observer que dans ce contexte, les fonds disponibles désignent à la fois des contributions spécifiquement affectées au programme de l'UNHCR dans la PAG et des allocations effectuées par l'UNHCR à la suite de prélèvements sur des revenus non affectés.

Cependant, la plupart des opérations de l'UNHCR se sont déroulées dans des pays qui n'étaient pas concernés par une PAG. Il était donc impératif d'entretenir des rapports de collaboration étroits avec tous les partenaires, en particulier dans les périodes de transition consécutives à des conflits, afin d'exploiter toutes les occasions possibles de remédier durablement au sort des réfugiés et des rapatriés. En 2004, par exemple, l'UNHCR a été étroitement associé à la Mission d'évaluation commune au Soudan, à l'élaboration du Cadre transitoire orienté vers l'obtention de résultats (RFTF) en vue de son application en 2005 au Libéria et au Fonds d'affectation spéciale du GNUM pour l'Iraq.

Difficultés de financement et de gestion financière

Abstraction faite des nouvelles contributions reçues pour les programmes de 2004, l'UNHCR a débuté l'année avec un report d'environ 105,2 millions de dollars E.-U. ; près de la moitié de ce montant était affectée à des Programmes supplémentaires et comprenait notamment des fonds transférés au Programme annuel 2004 lors de l'intégration du budget pour l'Afghanistan. L'autre moitié du report comprenait 20 millions de dollars affectés au Budget-programme annuel et 28,8 millions de dollars imputables à des gains de change. Le report au titre du Projet d'administrateurs auxiliaires était égal à 7,2 millions de dollars.

L'exercice financier 2004 s'est achevé avec un report de 73,6 millions de dollars E.-U., dont 40,7 millions de dollars affectés aux Programmes supplémentaires et 24,3 millions intégralement affectés au Programme annuel. Le solde du Projet d'administrateurs auxiliaires était égal à 8,6 millions de dollars.

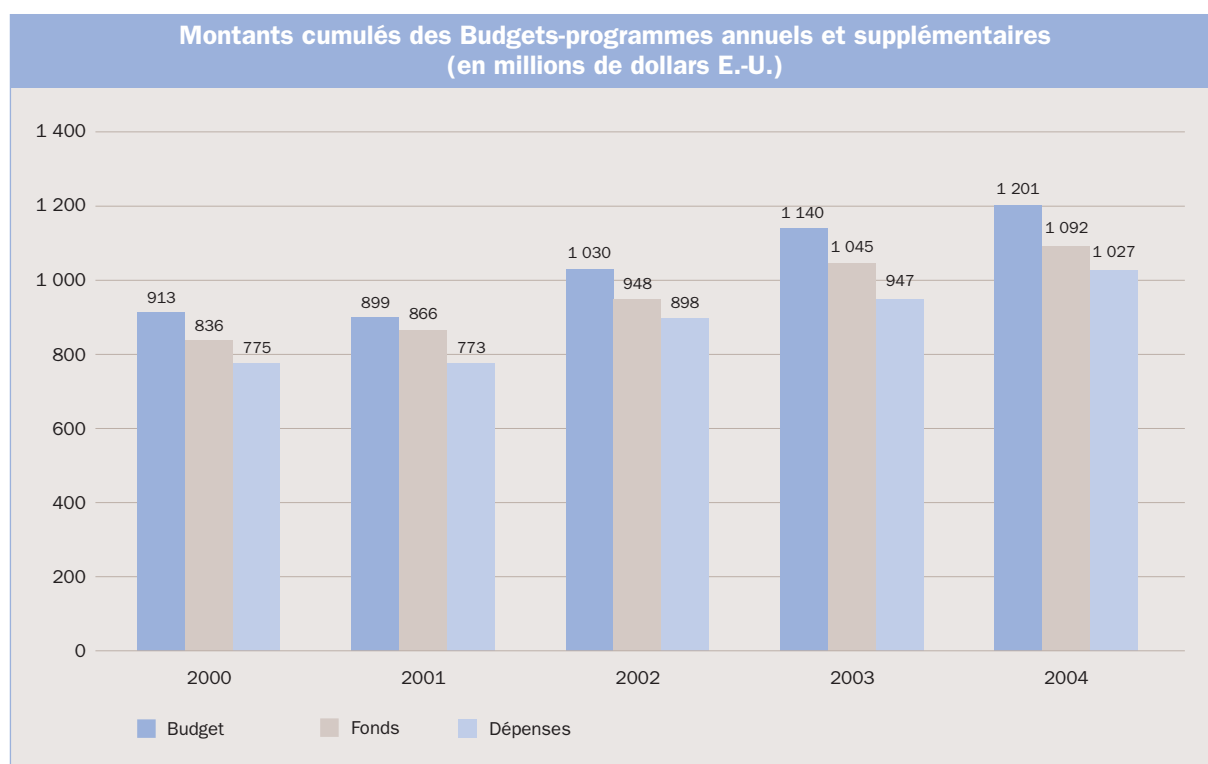
Les autres réserves comprises dans le Fonds de roulement et de garantie et dans le Plan d'assurance médicale ont subi une augmentation minime.

Le diagramme ci-après offre un aperçu des budgets, des dépenses et des fonds disponibles (dont les contributions et autres revenus) au cours des cinq dernières années.

Au début de l'année 2004, les projections quant aux fonds disponibles pour l'exécution des activités en cours d'année ont fait redouter un éventuel déficit. Afin de gérer la situation et d'éviter une crise à une période ultérieure de l'année, le Haut Commissaire a décidé, à titre préventif, d'imposer un plafond aux Budgets-programmes annuels par Bureau/Division. Les budgets administratifs – hors frais de personnel – ont été restreints à 90 pour cent alors que les opérations ont été restreintes à 95 pour cent, des ajustements successifs étant opérés au cours de l'année.

Au cours de l'année, différents Programmes supplémentaires ont été institués. Les contributions à certains de ces programmes étant inadéquates ou tardant à arriver, l'Organisation a été contrainte d'opérer des prélèvements – sous forme d'emprunt ou de transfert – sur des contributions non affectées. La plupart des emprunts ont été remboursés lorsque les contributions affectées ont été disponibles pour ces opérations.

Afin d'assouplir la structure budgétaire unifiée, l'UNHCR a décidé de créer, à titre expérimental, une catégorie distincte dans la Réserve opérationnelle en 2004, cette mesure ayant été approuvée par le Comité exécutif en octobre 2003. La Catégorie II de la Réserve opérationnelle (OR II) doit permettre à l'Organisation d'accepter des contributions supplémentaires – à concurrence de 50 millions de dollars E.-U. – pour prendre en charge une partie des nombreux besoins qui ne sont pas budgétés mais qui sont pourtant bien réels. Au cours de l'année, les donateurs et les bureaux extérieurs ont recensé une série d'activités financées au moyen du mécanisme de l'OR II et dont le total s'élevait à 24,1 millions de dollars E.-U. À la demande du Comité exécutif, une évaluation indépendante de l'emploi et de l'application de l'OR II a été entreprise à la fin de l'année. Dans son rapport, le consultant indiquait, entre autres observations importantes, qu'il était encore trop tôt pour évaluer le projet pilote mais que celui-ci n'avait apparemment pas d'effets négatifs sur le flux de ressources en direction des activités budgétées. Il était également recommandé de reconduire la période d'essai, proposition qui sera soumise à l'examen du Comité exécutif en octobre 2005.





Lundi 4 octobre 2004, Palais des Nations, Genève - ouverture de la 55e session du Comité exécutif de l'UNHCR. De gauche à droite: le Haut Commissaire adjoint et Haut Commissaire par intérim, Wendy Chamberlin ; le Directeur exécutif du PAM, James T. Morris ; le Haut Commissaire des Nations Unies pour les réfugiés, Ruud Lubbers ; le Président du Comité exécutif, S.E. l'Ambassadeur Jean-Marc Boulgaris (Suisse) ; le Secrétaire du Comité exécutif et Chef du Secrétariat et Service interorganisations, Mirza Hussain Khan. *UNHCR/S. Hopper*

Consolidation de la base de financement

L'article 20 du Statut de l'UNHCR, qui fixe le mode de financement du Haut Commissariat, stipule que les dépenses administratives seront prises en charge par le Budget ordinaire des Nations Unies (c.a.d. par des contributions évaluées) et que toutes les autres dépenses relatives aux activités de l'UNHCR seront financées par des contributions volontaires. Au fil des ans, les contributions provenant du Budget ordinaire des Nations Unies n'ont pas augmenté en proportion des besoins du Haut Commissariat. Les contributions volontaires sont également demeurées en-deçà des besoins budgétés et approuvés par le Comité exécutif.

En 2003, le Haut Commissaire a proposé un certain nombre d'initiatives pour remédier à ces déficits chroniques et a soumis un rapport, intitulé « Renforcement de la capacité du Haut Commissariat pour les réfugiés d'exécuter son mandat », au Comité exécutif et à l'Assemblée générale des Nations Unies. Les États ont approuvé les initiatives de l'UNHCR et une résolution a été adoptée à cet effet.

Le rapport sus-mentionné proposait, entre autres choses, d'associer plus étroitement les donateurs

potentiels à l'action de l'UNHCR et de solliciter des contributions financières proportionnelles aux moyens de chaque État. Il comprenait un modèle suivant lequel le budget annuel de l'UNHCR serait financé à hauteur de 30 pour cent par les contributions volontaires du plus grand nombre d'États possibles, moyennant l'application du barème des Nations Unies. Conscient que plusieurs pays en développement accueillent d'importantes populations réfugiées sur leur sol et offrent ainsi des contributions considérables, le Haut Commissaire a proposé de promouvoir le modèle avec souplesse.

En 2004, l'UNHCR a pris contact avec un certain nombre de gouvernements en vue de réfléchir sur les modes de mise en œuvre du modèle du niveau de base de 30 pour cent. L'Angola et l'Estonie se sont désormais joints au groupe de pays qui se situent au niveau de base de 30 pour cent, voire au-dessus. En outre, sept des dix pays ayant récemment adhéré à l'Union européenne ont sensiblement accru leurs contributions par rapport à l'année 2003. Les efforts pour élargir le groupe des nouveaux donateurs seront poursuivis en 2005 et au-delà de cette date.

En 2004, les partenariats avec les donateurs traditionnels ont été renforcés, notamment au travers de réunions bilatérales, de séances d'information communes ou de missions réunissant plusieurs bailleurs de fonds.

Les possibilités de conclure, en sus des arrangements existants, des accords annuels ou pluriannuels avec les donateurs ont été étudiées. Des efforts ont également été déployés pour attirer l'attention sur l'opportunité des contributions non restreintes, qui ont permis de financer (préalablement) les opérations qui ne bénéficiaient d'aucune contribution affectée.

L'UNHCR a poursuivi ses efforts pour accroître sa part du Budget ordinaire des Nations Unies. L'appui prodigué par des États membres de l'ONU à cet égard est apprécié à sa juste valeur. L'allocation offerte à l'UNHCR pour la période biennale 2004-2005 s'élève à 66,2 millions de dollars E.-U., contre 49,3 millions de dollars pour le cycle 2002-2003. L'allocation pour la période biennale en cours comprend une somme de 2 millions de dollars, correspondant à l'augmentation nette des ressources et un montant de 8,5 millions de dollars destiné au renforcement de la sûreté et de la sécurité.

L'Organisation a très activement recherché des sources complémentaires de financement pour les activités relevant de sa mission et susceptibles d'être appuyées par des lignes de crédit non traditionnelles. Ainsi, en 2004, l'UNHCR s'est associé, au sein d'entreprises communes, avec la Banque de développement du Conseil de l'Europe (en Bosnie-Herzégovine et en Serbie-et-Monténégro) et avec l'Organisation pour la sécurité et la coopération en Europe (en Géorgie). D'importantes contributions ont été procurées par la ligne budgétaire norvégienne destinée à l'assistance de transition, ou par des allocations spéciales du Danemark et des Pays-Bas, au profit de la protection et des solutions durables. De même, certains dispositifs de fonds fiduciaires des Nations Unies, notamment le Fonds pour la sécurité humaine et le Fonds d'affectation spéciale du GNUM pour l'Iraq ont procuré un appui

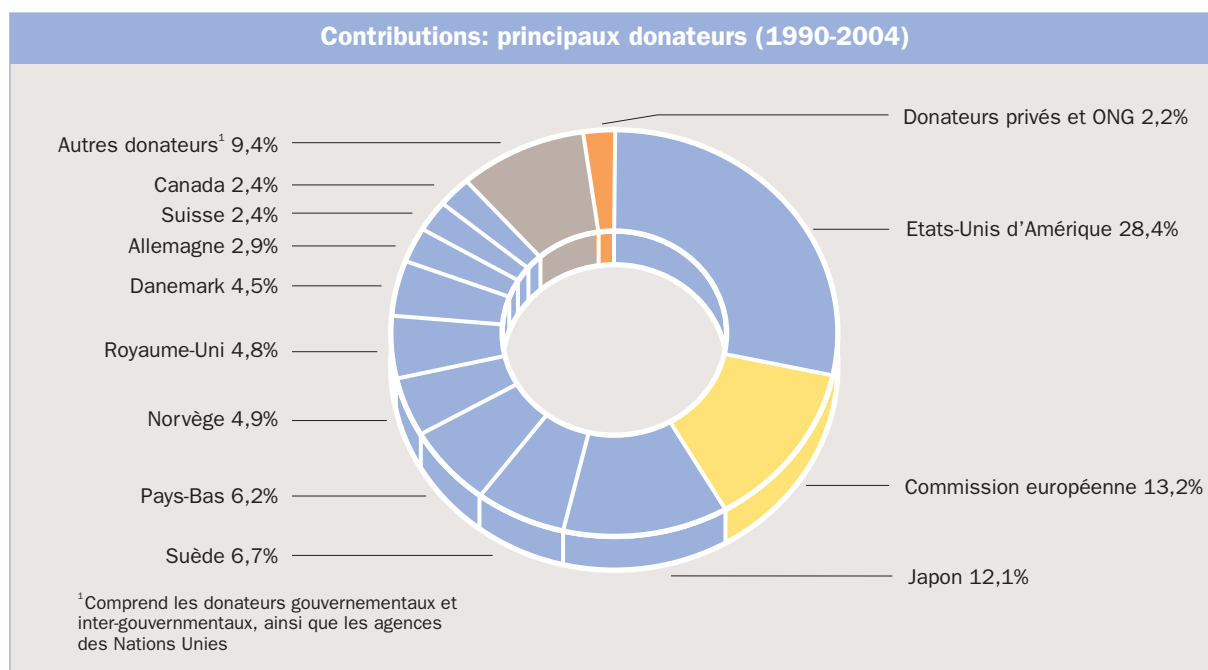
à l'UNHCR. La collaboration entre le Haut Commissariat et la Commission européenne s'est encore renforcée et l'UNHCR a reçu des financements provenant de diverses lignes budgétaires, en sus de l'appui offert par le biais d'ECHO.

Enfin, et ce n'est pas le moins important, l'UNHCR a consacré une attention encore plus soutenue au secteur privé et cette démarche a été couronnée de succès : tant les contributions des particuliers que celles des entreprises ont augmenté. Les initiatives de mobilisation de fonds auprès du secteur privé sont décrites plus loin dans ce chapitre.

Quantité et qualité des contributions

L'allocation du Budget ordinaire des Nations Unies couvre à peine plus de deux pour cent du budget total de l'UNHCR. Toutes les autres contributions sont fournies, exclusivement à titre volontaire, par des gouvernements, des organisations intergouvernementales et des donateurs privés. Une liste répertoriant les donateurs et les contributions est présentée à la fin de ce chapitre.

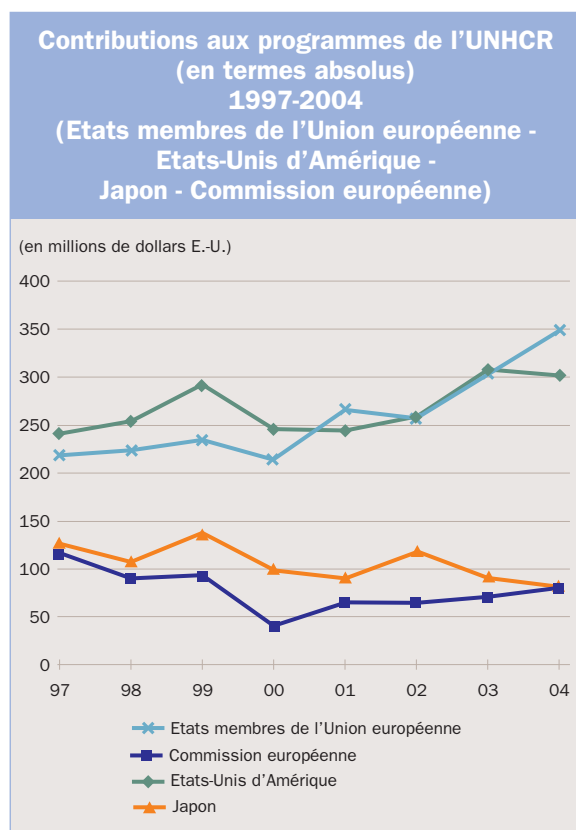
En 2004, les principaux donateurs ont été les États-Unis d'Amérique, le Japon, la Commission européenne, les Pays-Bas, la Suède, la Norvège, le Royaume-Uni, le Danemark, l'Allemagne, le Canada et la Suisse. Ensemble, ces pays ont offert près de 86 pour cent du montant total des contributions reçues durant l'année. Les contributions mobilisées au travers et auprès du secteur privé se sont élevées à 26,5 millions de dollars E.-U. Le graphique circulaire reproduit ci-dessous indique quels ont été les principaux donateurs pendant la période 1990-2004.



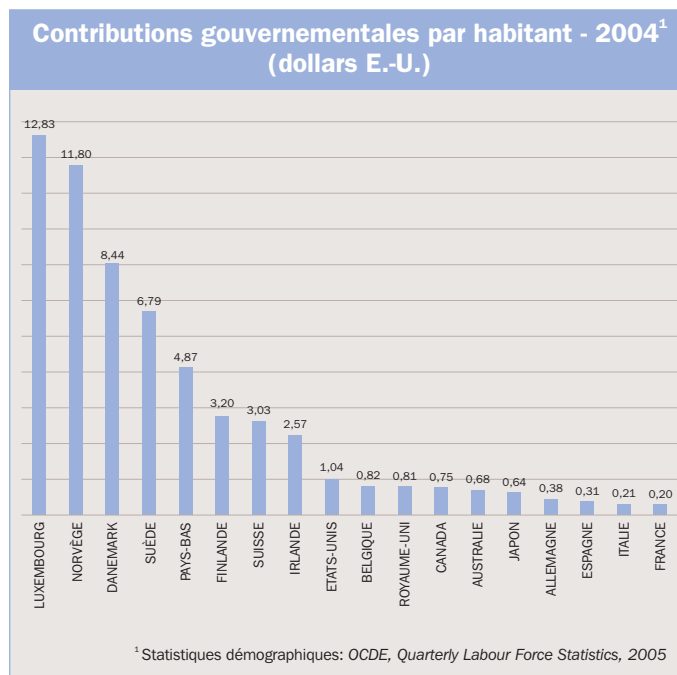
La gestion et l'exécution des programmes sont déterminés, en grande partie, par le montant et les caractéristiques des fonds qui sont mis à la disposition de l'UNHCR. S'il va sans dire que le Haut Commissaire apprécie tous les types de contributions et l'appui qu'elles procurent, les distinctions opérées au cours des années précédentes entre quantité et qualité des contributions demeurent pertinentes.

Quantité

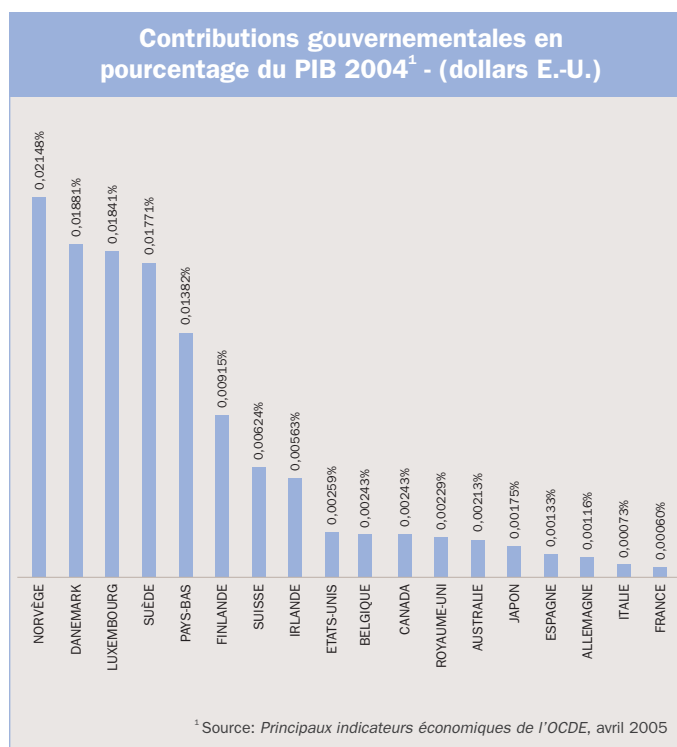
La « quantité » des contributions peut être présentée et mesurée de différentes manières, c'est-à-dire comme un montant absolu, comme une contribution par habitant ou comme le rapport entre le montant de la contribution et le produit intérieur brut du pays donateur. Le graphique suivant dégage certaines évolutions importantes apparues au cours des huit dernières années.



Si l'on rapporte les contributions au nombre d'habitants, les principaux pays donateurs sont la Norvège, le Luxembourg, le Danemark, la Suède et les Pays-Bas, comme on peut le constater ci-après. (Les contributions intergouvernementales ou celles inférieures à 4 millions de dollars E.-U. ne sont pas prises en compte dans le graphique).



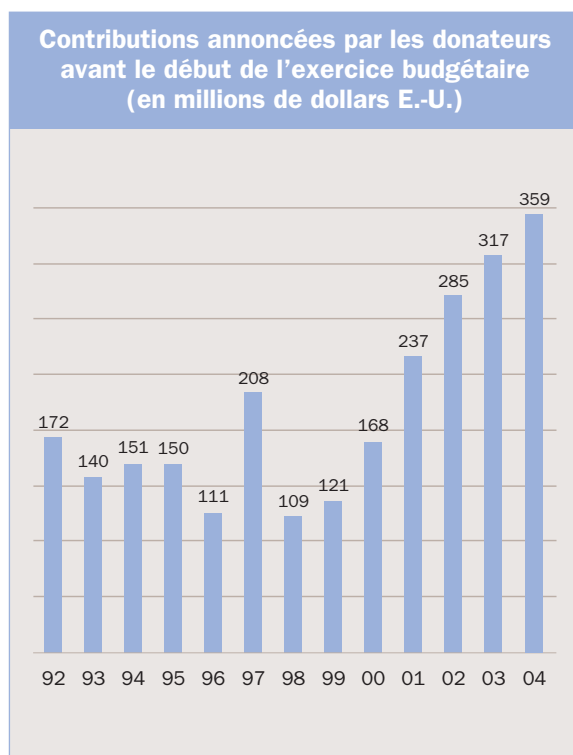
Si l'on mesure les contributions en pourcentage du PIB, on obtient une représentation légèrement différente :



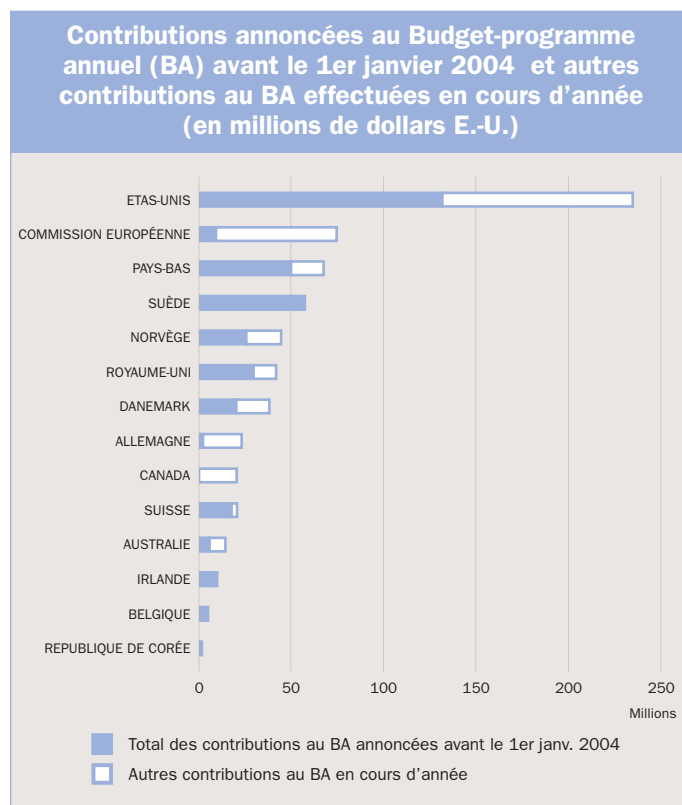
Qualité

Les contributions de qualité sont celles qui permettent à l'UNHCR d'exécuter ses programmes sans subir de restrictions liées à la nature ou à la disponibilité des fonds, quelle que soit la période de l'année. La « qualité » de la contribution est mesurée à l'aune de certains critères, à savoir le degré d'affectation, la rapidité et la prévisibilité.

Les contributions annoncées au début de l'exercice budgétaire permettent d'entreprendre les programmes et de les exécuter sans interruption pendant le premier trimestre, de conclure plus aisément des accords avec les partenaires d'exécution et d'acheter en temps utile les biens nécessaires. Lors de la Conférence des annonces de contributions organisée en décembre 2003, 34 donateurs se sont engagés à verser 359 millions de dollars E.-U. pour les opérations qui devaient débuter en janvier 2005. Ce montant était, une fois encore, en progression par rapport aux années précédentes, comme le montre le graphique suivant. Cette évolution, amorcée voici quelques années, est particulièrement appréciable.

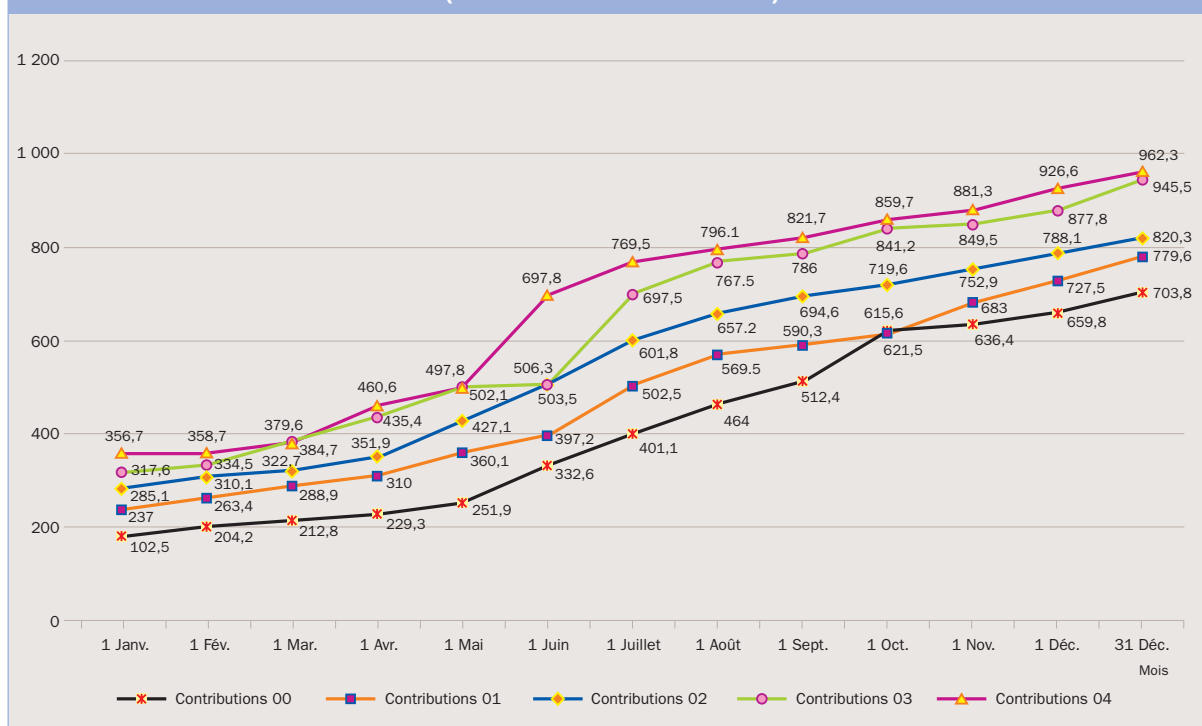


Le graphique ci-dessous indique, pour chaque donateur, la part des contributions « précoces » et la part des contributions reçues au Budget-programme 2004 en cours d'année. Bien entendu, le cycle budgétaire de certains pays donateurs ne coïncide pas nécessairement avec l'exercice financier de l'UNHCR et ceci peut s'opposer à l'annonce précoce de contributions.



Il arrive que les pays offrent d'autres contributions en cours d'année, cette décision étant motivée, selon les cas, par le cycle budgétaire du pays donateur, l'approbation d'allocations provenant de lignes budgétaires différentes et/ou le souhait d'appuyer des Programmes supplémentaires institués entre-temps. Le diagramme ci-après illustre la répartition des contributions dans le temps pendant la période 2000 – 2004.

Répartition des contributions dans le temps : 2001 - 2004 (en millions de dollars E.-U.)



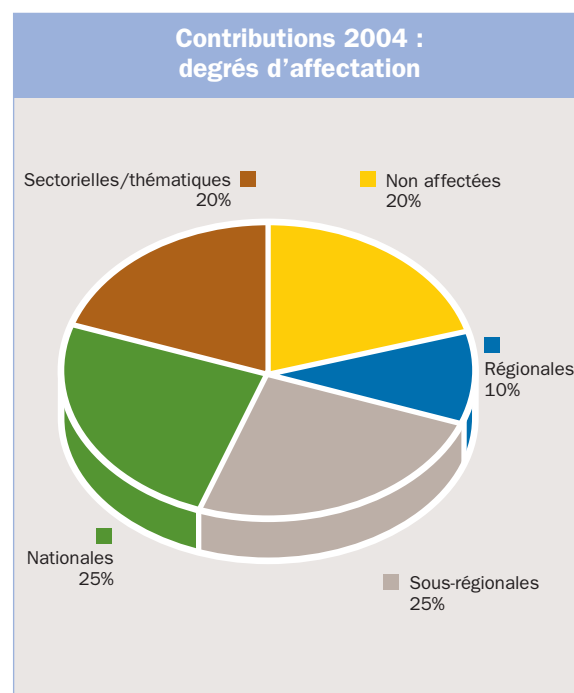
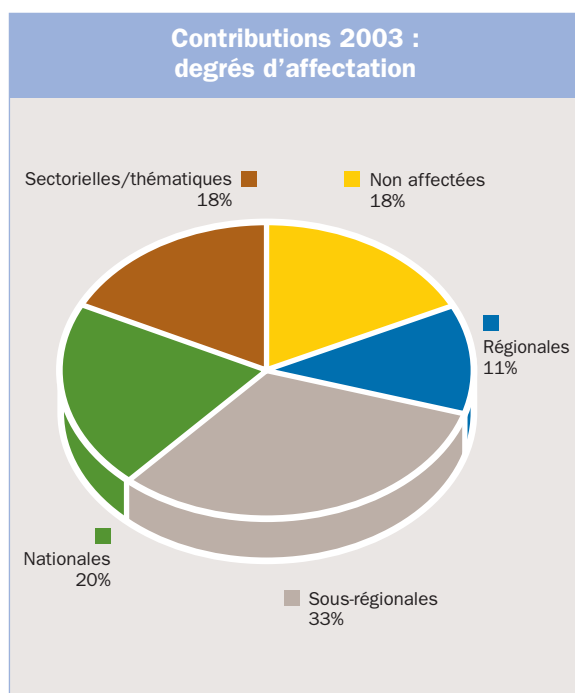
Les contributions précoces sont encore plus profitables lorsqu'il est possible de prévoir le montant total des contributions allouées aux budgets établis, qu'il s'agisse du Budget-programme supplémentaire ou du Budget-programme annuel. Lorsque ce n'est pas le cas, les engagements auprès des prestataires, des partenaires d'exécution ou du personnel risquent de subir certains retards, qui auront des effets préjudiciables sur l'intervention globale et sur la prestation de services aux personnes relevant de la compétence de l'UNHCR. En revanche, les contributions prévisibles permettent de planifier aisément l'exécution des programmes et, par exemple, de procéder de manière adéquate à des allocations temporaires de fonds. Les accords annuels et pluriannuels conclus avec les donateurs sont bienvenus, en particulier lorsqu'ils permettent de prévoir, dans une certaine mesure, les contributions.

De plus, le paiement des contributions en temps utile facilite les prévisions de trésorerie et évite tout emprunt au Fonds de roulement et de garantie.

La qualité d'une contribution est déterminée par un autre critère non moins important, à savoir la proportion de fonds non affectés dans la contribution annuelle totale. Les contributions non affectées, surtout lorsqu'elles sont effectuées en début d'année, procurent la souplesse nécessaire pour allouer les fonds à l'endroit et au moment où l'on en a le plus besoin. Ces contributions jouent un rôle crucial car

elles permettent de lancer et de poursuivre des programmes approuvés, mais qui ne bénéficient pas de contributions affectées. Dès que des contributions affectées sont reçues, il est possible de réorienter les fonds non affectés vers une autre opération. À ce titre, les contributions non affectées sont particulièrement précieuses pour l'UNHCR même si, par nature, ce sont les moins visibles. L'UNHCR reconnaît qu'il peut être utile, pour les donateurs, d'indiquer leurs préoccupations humanitaires et leurs objectifs de développement au moyen de contributions affectées mais souligne néanmoins qu'il est extrêmement important, pour l'Organisation, de recevoir une proportion non négligeable de financements non affectés. Les contributions volontaires non affectées reçues en 2004 sont détaillées dans les pages suivantes.

Les graphiques de la page suivante indiquent la proportion de contributions affectées reçues en 2003 et en 2004. Il est intéressant de noter que le montant des contributions dépourvues de toute affectation a augmenté de deux pour cent en 2004. En outre, si le volume des affectations régionales ou sous-régionales a nettement diminué, les affectations nationales et sectorielles/thématiques ont augmenté, en raison des fonds affectés aux programmes présentés dans le cadre des Procédures d'appel global, des fonds reçus au titre de la catégorie II de la Réserve opérationnelle et des contributions versées par des donateurs non traditionnels.



Si l'on applique le critère de la non-affectation des contributions, les dix principaux donateurs de l'année 2004 ont été les Pays-Bas, le Royaume-Uni, le

Danemark, la Norvège, la Suisse, le Canada, l'Irlande, la Finlande, l'Australie et l'Italie.

Contributions volontaires non affectées en 2004 (dollars E.-U.)	
Donateur	Montant
Pays-Bas	51 061 174
Royaume-Uni	28 419 183
Danemark	20 973 154
Norvège	15 344 992
Suisse	10 838 596
Canada	10 447 761
Irlande	8 717 853
Finlande	8 706 468
Australie	5 526 332
Italie	5 514 706
Allemagne	5 457 317
France	4 727 921
Japon	4 500 000
Espagne	2 709 549
République de Corée	1 500 000
Nouvelle-Zélande	1 268 640
<i>Dutch Postcode Lottery (NPL)</i>	1 243 781
Luxembourg	1 128 049
Grèce	1 006 101
Divers donateurs / Donateurs privés en Italie	1 002 843
Belgique	763 547
Divers donateurs / Donateurs privés au Japon	407 980

Donateur	Montant
<i>Japan Association for UNHCR</i>	361 012
<i>Breesaap B.V. Netherlands</i>	300 000
Chine	250 000
Autriche	239 297
Hongrie	234 757
Koweït	198 154
Statoil, Norvège	144 009
Emirats arabes unis	108 000
Arabie saoudite	100 000
Mexique	100 000
Qatar	100 000
Divers donateurs / Donateurs privés en Grèce	89 926
Association française de soutien à l'UNHCR	80 387
Portugal	79 600
Divers donateurs / Donateurs privés en Suisse	72 571
Divers donateurs / Donateurs privés en Suède	66 565
Divers donateurs / Donateurs privés aux Etats-Unis	65 284
Islande	60 000
République tchèque	52 177
Algérie	50 000
Israël	50 000
Maroc	50 000
Divers donateurs / Donateurs privés en Chine	48 580
Chypre	40 000
Liechtenstein	39 063
Slovénie	30 000
Divers donateurs / Donateurs privés au Royaume-Uni	27 339
<i>Stichting Centrale Opvang Vluchtelingen</i>	25 064
Colombie	25 000
Estonie	23 633
Chili	20 000
Saint-Siège	20 000
Thaïlande	20 000
Venezuela	15 000
Slovaquie	12 484
Bermudes	10 000
Ghana	10 000
Pologne	10 000
Singapour	10 000
Prince El-Walid Al Saud	9 333
Divers donateurs / Donateurs privés en Autriche	9 128
Inde	9 017
Costa Rica	8 906
Tunisie	8 296
Saint-Marin	5 000

Donateur	Montant
M. Maulwurf Bernhard	4 000
Divers donateurs / Donateurs privés en Rép. de Corée	1 504
Divers donateurs / Donateurs privés au Canada	1 203
Divers donateurs / Donateurs privés en Jordanie	1 179
Divers donateurs / Donateurs privés au Liechtenstein	1 130
Divers donateurs / Donateurs privés aux Pays-Bas	981
Divers donateurs / Donateurs privés en Egypte	970
Divers donateurs / Donateurs privés en France	828
Divers donateurs / Donateurs privés en Belgique	705
Divers donateurs / Donateurs privés au Mexique	577
Divers donateurs / Donateurs privés en Argentine	507
Divers donateurs / Donateurs privés au Venezuela	300
Divers donateurs / Donateurs privés en Allemagne	257
Philippines	208
Divers donateurs / Donateurs privés en Colombie	80
USA for UNHCR	35
Divers donateurs / Donateurs privés en Slovaquie	25
Total	194 568 022

Projet relatif aux administrateurs auxiliaires

En 1974, différents pays donateurs et l'UNHCR ont mis en place un projet destiné à faciliter le recrutement d'administrateurs auxiliaires (AA). Les administrateurs auxiliaires sont des collaborateurs qui bénéficient du financement de leur pays pour accomplir des missions de deux à trois ans au sein de l'Organisation, en occupant des postes de cadres débutants. Le gouvernement qui accorde les fonds se charge en général de présélectionner les candidats et l'UNHCR prend la décision finale, à l'issue d'un entretien. Les charges salariales, de même que les dépenses de déplacement, d'affectation, de formation ou autres, sont gérées par l'Organisation à l'aide des contributions affectées à cet effet par le gouvernement respectif. La Belgique, la Finlande, l'Italie, le Japon, les Pays-Bas et la Suède, ainsi que l'Organisation internationale de la francophonie (OIF) ont parrainé un certain nombre d'AA originaires de pays en voie de développement. En 2004, il y a eu deux recrutements de ce type, parrainés par les Pays-Bas.

Les tableaux présentés vers la fin de ce chapitre répertorient les pays qui participent au projet et indiquent le nombre d'administrateurs auxiliaires recrutés au sein de l'UNHCR entre 1992 et 2004, ainsi que les lieux d'affectation des 95 AA employés par l'Organisation au 31 décembre 2004. La plupart des AA sont déployés dans des bureaux extérieurs, selon le vœu exprès des gouvernements qui financent leurs postes.

Il arrive que l'UNHCR recrute des administrateurs au terme de leur contrat, en leur proposant un poste ordinaire au sein de l'Organisation. Le nombre d'AA que l'UNHCR est en mesure de retenir dépend de plusieurs facteurs, notamment le nombre de postes à pourvoir et le profil requis pour ces postes.

Contributions en nature

L'UNHCR reçoit également des contributions en nature. Lorsque ces contributions prennent la forme de biens ou de services inscrits au budget de l'Organisation (c.a.d. de biens ou de services qu'elle a prévu d'acheter), leur valeur est enregistrée conformément au Règlement de gestion des fonds du Haut Commissariat et intégrée au montant total de la contribution dudit donateur (calculée en dollars E.-U.) accordée pour l'année.

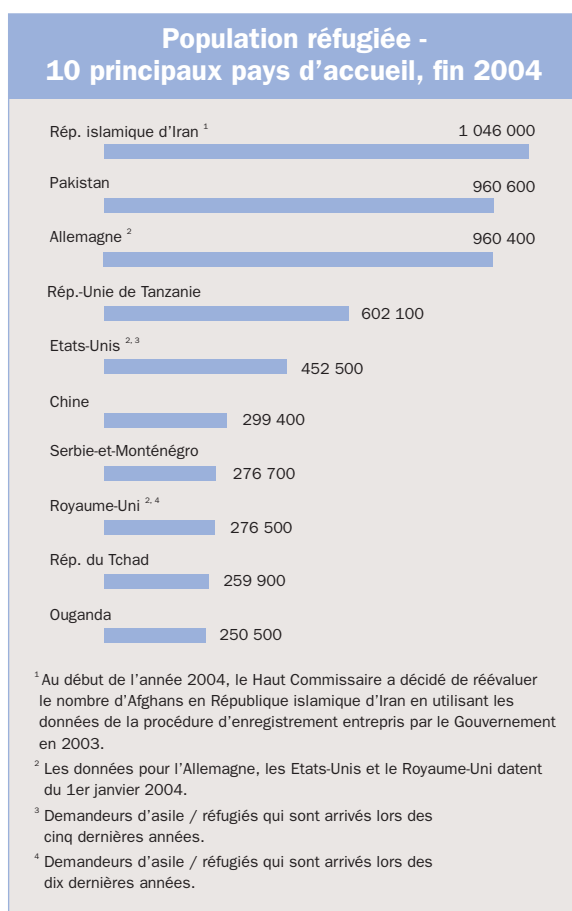
Les biens et services qui n'ont pas été inscrits au budget sont acceptés au cas par cas – s'ils servent des activités de l'UNHCR –, et dans le cadre de procédures détaillées, prévoyant notamment des consultations préalables et un accord mutuel. Ces biens et services, dont la valeur est estimée conformément au Règlement de gestion des fonds, ne sont pas considérés stricto sensu comme des contributions à l'UNHCR mais comme des dons extra-budgétaires. Ils apparaissent dans une annexe aux comptes annuels de l'Organisation. Le tableau suivant répertorie les dons extra-budgétaires acceptés en 2004.

Dons extra-budgétaires en nature

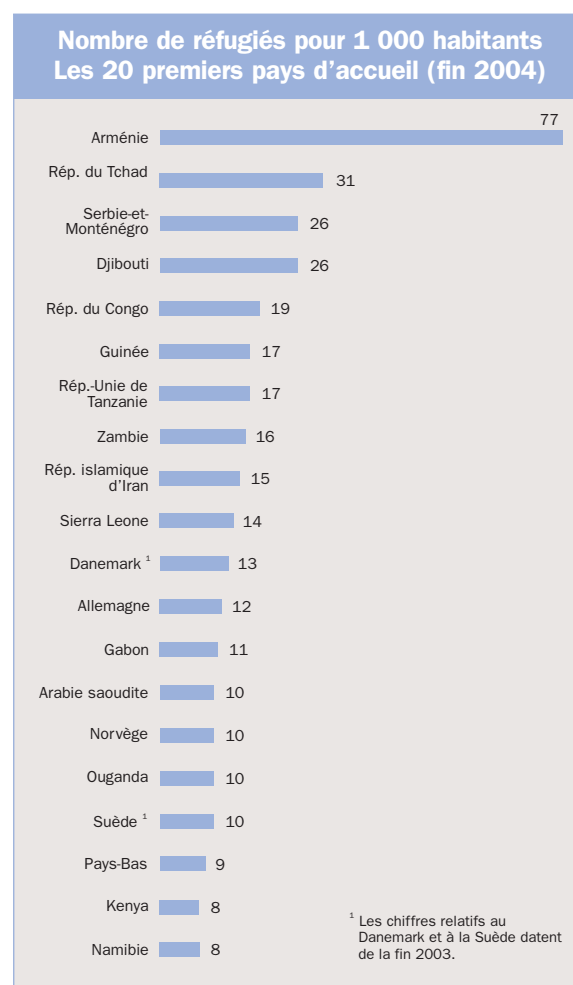
Donateur	Produits / Services	Valeur (dollars E.-U.)
Australie	811 233 dollars E.-U. pour le détachement, en 2003, d'effectifs de RedR en Afghanistan, en Éthiopie, en Jordanie, au Mozambique, au Pakistan, au Soudan, en République arabe syrienne, à Timor-Leste et au Yémen; 674 500 dollars E.-U. pour le détachement, en 2004, d'effectifs de RedR au Tchad, en Éthiopie, en Indonésie, en Jordanie, en Malaisie, au Mozambique et au Soudan	1 485 733
Hongrie	Coût de location estimé des bureaux occupés par l'UNHCR à Budapest de sept. à déc. 2004	41 459
Japon	700 tentes transportées par avion du Japon jusqu'au Tchad, dans le cadre de l'intervention d'urgence	943 396
Norvège	Détachement CNR - déploiement de spécialistes auprès de l'UNHCR	990 000
Suisse	Déploiement de 27 experts, envoyés en mission dans différentes opérations de l'UNHCR	2 978 250
<i>Al Thasama Charitable Society</i> , Yémen	Farine de froment; riz, sucre, lait liquide, beurre clarifié, lait en poudre, lait pour nourrissons (en sus des frais de transport)	104 549
Fondation Schneider Electric, France	Six machines Altivar pour le projet d'approvisionnement en eau mené en Éthiopie	72 613
<i>Fuji Optical Co. Limited</i> , Japon	Lunettes de vue prismatiques pour le Népal	58 742
	Lunettes de vue prismatiques et lunettes solaires pour le Népal	93 003
	Montures ophtalmiques, lunettes de vue prismatiques et prothèses auditives pour le Népal	114 878
Hennes & Mauritz, Autriche	Vêtements pour l'Ukraine	125 656
	Vêtements pour le Libéria	49 325
Secours luthérien mondial, États-Unis	Couettes, trousse médicale, vêtements, savons et cartons de layettes pour l'Arménie	1 373 111
	Trousse médicale, vêtements, kits scolaires et cartons de layettes pour le Botswana	480 950
	Couettes, trousse médicale, vêtements, savons et cartons de layettes pour le Ghana	970 202
	Trousse médicale, vêtements, kits scolaires et cartons de layettes pour l'Azerbaïdjan	1 324 453
	Vêtements, trousse médicale et cartons de layettes pour la Jordanie	236 512
	Couettes, trousse médicale, kits scolaires et cartons de layettes pour la Géorgie	164 680
Microsoft EMEA, Pays-Bas	Assistance fournie à titre gratuit par des salariés volontaires de Microsoft, venus appuyer la mise en œuvre du Projet PROFILE	325 000
Microsoft EMEA, Fédération de Russie	Logiciels Microsoft fournis à un partenaire d'exécution de l'UNHCR (Croix-Rouge pétersbourgeoise) en Fédération de Russie	11 670
Donateurs divers en Suisse	Assistance offerte à titre gratuit pour l'inspection des tentes et des bâches en plastique destinées aux opérations en Afghanistan et au Pakistan	7 135
	Équipements de volley-ball pour de jeunes réfugiés en Géorgie	3 344
	Équipements de volley-ball pour de jeunes réfugiés en Guinée	3 572
	Équipements de volley-ball pour de jeunes réfugiés au Kenya	3 316
<i>The Church of Latter-day Saints</i> , États-Unis	Nécessaires d'hygiène et fournitures scolaires en Angola	1 242 000
<i>The Qaddafi Int'l Foundation</i> , Jamahiriya arabe libyenne	500 moustiquaires, 1 000 casseroles et 1 000 torches électriques	22 875
TOTAL		13 226 422

Capacités et contributions des pays d'accueil

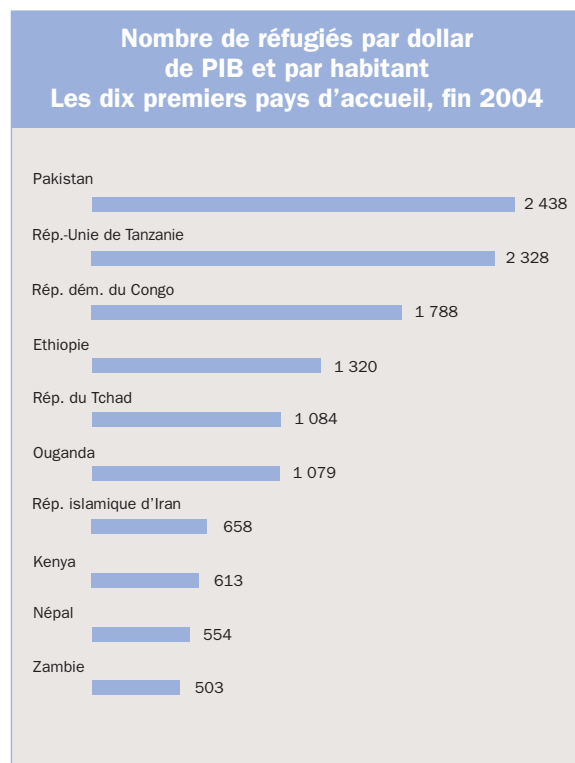
En dépit des mouvements de rapatriement massifs qui ont eu lieu en direction de l'Afghanistan en 2004, la République islamique d'Iran et le Pakistan accueillent encore les plus importantes populations réfugiées du monde. L'Allemagne, en troisième position, les suivait de près, et la République-Unie de Tanzanie se classait à la quatrième place, comme en 2003. Le graphique ci-dessous indique les dix principaux pays d'accueil.



Pour déterminer dans quelle mesure la présence d'une population réfugiée affecte les capacités du pays d'accueil, il faut tenir compte de la taille de la population locale. Si l'on applique ce critère, l'Arménie se situe toujours en tête des pays d'accueil. Viennent ensuite le Tchad, la Serbie-et-Monténégro et Djibouti. Eu égard à la taille de leur population, la République-Unie de Tanzanie et la République islamique d'Iran se situent respectivement à la septième et à la neuvième place.



Si l'on prend en compte le produit intérieur brut, c'est le Tchad qui a supporté la charge la plus lourde en 2004 et qui devance sensiblement l'Arménie, la Sierra Leone et le Burundi. La République-Unie de Tanzanie arrive en cinquième position. L'image diffère sensiblement lorsqu'il s'agit d'utiliser le produit intérieur brut par habitant.



Appui du secteur privé

Les revenus procurés par le secteur privé ont doublé depuis ces cinq dernières années. En 2004, le Groupe chargé de la mobilisation des fonds auprès du secteur privé a collecté, avec le concours des Associations nationales et des bureaux extérieurs de l'UNHCR, 26,5 millions de dollars E.-U. (contre 20 millions en 2003).

Environ 55 pour cent des dons en provenance du secteur privé émanent de particuliers. Selon les cas, les particuliers offrent des dons réguliers, à intervalles mensuels, ou des contributions ponctuelles. Aujourd'hui, près de 20 000 donateurs privés apportent régulièrement des contributions à l'UNHCR qui dispose ainsi d'une source de revenus fiable et durable. Ces contributions ne sont généralement pas affectées et procurent un appui opportun pour répondre aux besoins des réfugiés. Les 45 pour cent restants proviennent de dons de collectivités locales, de fondations, d'entreprises et de diverses organisations, dont des écoles et des congrégations religieuses.

La collecte de fonds auprès du secteur privé est assurée par des bureaux de l'UNHCR ou par des Associations nationales de soutien, qui sont des organisations autonomes à but non lucratif. En 2004, l'on dénombrait cinq Associations nationales, implantées en Australie, en Espagne, aux États-Unis d'Amérique, en France et au Japon. Quatre bureaux se sont activement impliqués dans la mobilisation de fonds auprès du secteur privé au Canada, en Grèce, en Italie et en Suède. En Allemagne et aux Pays-Bas, des fondations indépendantes soutiennent l'UNHCR et d'autres organisations œuvrant en faveur des réfugiés. À cet égard, il importe de mentionner les efforts déployés en étroite collaboration avec la fondation néerlandaise *Stichting Vluchteling* pour obtenir des subventions de la *Nationale Postcode Loterij* et qui ont permis de récolter 2,6 millions de dollars E.-U. en 2004. Le montant total des contributions offertes par *Stichting Vluchteling* comprend un don de 1 383 946 dollars E.-U. émanant de la *Nationale Postcode Loterij* et acheminé par l'intermédiaire de la fondation.

De même, il convient d'attirer l'attention sur l'action fructueuse de l'Association *España con ACNUR* qui a levé 7,6 millions de dollars E.-U. auprès de collectivités publiques autonomes en Espagne. Enfin, les nombreuses initiatives menées en Allemagne, en Australie, aux États-Unis d'Amérique, en France, en Grèce, en Italie, au Japon et en Suisse ont sensibilisé l'opinion au sort des réfugiés et mobilisé un important appui financier en faveur des programmes de l'UNHCR.

Contributions volontaires du Secteur privé en 2004

		dollars E.-U.
Donateurs privés aux Pays-Bas	<i>Stichting Vluchteling</i> ¹	3 319 847
	<i>Dutch Postcode Lottery (NPL)</i>	1 243 781
	<i>Breesaap B.V. Netherlands</i>	300 000
	Nike EMEA, Pays-Bas	284 762
	<i>Stichting Centrale Opvang Vluchtelingen</i>	25 064
	Divers donateurs aux Pays-Bas	981
	Total pour les Donateurs privés aux Pays-Bas	5 174 435
Donateurs privés en Italie	Divers donateurs en Italie	3 633 263
	Giorgio Armani SPA	141 189
	Total pour les Donateurs privés en Italie	3 774 452
Donateurs privés au Japon	<i>Japan Association for UNHCR</i>	1 802 659
	Divers donateurs au Japon	407 980
	Total des Donateurs privés au Japon	2 210 639
Donateurs privés en Allemagne	<i>Deutsche Stiftung für UNO-Flüchtlingshilfe E.V.</i> ²	1 441 863
	Divers donateurs en Allemagne	257
	Total des Donateurs privés en Allemagne	1 442 121
Donateurs privés aux Etats-Unis d'Amérique (USA)	<i>USA for UNHCR</i>	786 363
	<i>Ford Foundation</i>	120 000
	<i>Microsoft Corporation, USA</i>	92 041
	Divers donateurs aux USA	87 358
	Angelina Jolie	25 000
	Total des Donateurs privés aux USA	1 110 762
Donateurs privés en Australie	<i>Australia for UNHCR</i>	1 043 519
	Total des Donateurs privés en Australie	1 043 519
Donateurs privés en Suisse	Nestlé S.A.	718 968
	Divers donateurs en Suisse	99 727
	Comité international olympique	44 971
	Pricewaterhouse Coopers Ltd	39 683
	Lombard Odier Darier Hentsch & Cie	39 063
	Eli Lilly Export S.A.	16 000
	Donations en ligne au Siège	10 448
	<i>All Nippon Airways, Switzerland</i>	1 933
	Total des Donateurs privés en Suisse	970 793
Donateurs privés en France	Association française de soutien à l'UNHCR	897 838
	Microsoft EMEA, France	70 500
	Divers donateurs en France	954
	Total des Donateurs privés en France	969 292

		dollars E.-U.
Donateurs privés en Grèce	Divers donateurs en Grèce	576 972
	M. Maulwurf Bernhard	4 000
	Total des Donateurs privés en Grèce	580 972
Donateurs privés au Canada	Divers donateurs au Canada	493 837
	Total des Donateurs privés au Canada	493 837
Donateurs privés en Norvège	Statoil, Norvège	432 377
	Total des Donateurs privés en Norvège	432 377
Donateurs privés au Royaume-Uni	<i>UK for UNHCR</i>	133 431
	Divers donateurs au Royaume-Uni	27 339
	Total des Donateurs privés au Royaume-Uni	160 770
Donateurs privés aux Emirats arabes unis (ARE)	<i>Sheikha Fatima Fund for Refugee Women-Children</i>	107 600
	Total des Donateurs privés aux ARE	107 600
Donateurs privés en Espagne	<i>España con ACNUR³</i>	96 270
	Total des Donateurs privés en Espagne	96 270
Donateurs privés en Chine	Divers donateurs en Chine	72 077
	Total des Donateurs privés en Chine	72 077
Donateurs privés en Suède	Divers donateurs en Suède	66 566
	Total des Donateurs privés en Suède	66 566
Donateurs privés à Monaco	Amitié sans Frontières	39 788
	Total des Donateurs privés à Monaco	39 788
Donateurs privés à Oman	<i>Oman Charitable Organization</i>	35 000
	Total des Donateurs privés à Oman	35 000
Donateurs privés en Autriche	Divers donateurs en Autriche	25 032
	Total des Donateurs privés en Autriche	25 032
Donateurs privés au Bahreïn	<i>El-Eslah Society of Bahrain</i>	19 954
	<i>Islamic Association of Bahrain</i>	4 891
	Total des Donateurs privés au Bahreïn	24 846
Donateurs privés en Arabie saoudite	Prince El-Walid Al Saud	9 333
	Total des Donateurs privés en Arabie saoudite	9 333
Donateurs privés en République arabe libyenne	<i>The Qaddafi International Foundation</i>	9 140
	Total des Donateurs privés en République arabe lybienne	9,140
Donateurs privés en République de Corée	Divers donateurs en Rép. de Corée	1 504
	Total des Donateurs privés en Rép. de Corée	1 504
Donateurs privés en Jordanie	Divers donateurs en Jordanie	1 179
	Total des Donateurs privés en Jordanie	1 179
Donateurs privés au Liechtenstein	Divers donateurs au Liechtenstein	1 130
	Total des Donateurs privés au Liechtenstein	1 130

		dollars E.-U.
Donateurs privés en Egypte	Divers donateurs en Egypte	970
	Total des Donateurs privés en Egypte	970
Donateurs privés en Belgique	Divers donateurs en Belgique	705
	Total des Donateurs privés en Belgique	705
Donateurs privés au Mexique	Divers donateurs au Mexique	577
	Total des Donateurs privés au Mexique	577
Donateurs privés en Argentine	Divers donateurs en Argentine	507
	Total des Donateurs privés en Argentine	507
Donateurs privés au Venezuela	Divers donateurs au Venezuela	300
	Total des Donateurs privés au Venezuela	300
Donateurs privés en Colombie	Divers donateurs en Colombie	80
	Total des Donateurs privés en Colombie	80
Donateurs privés en Slovaquie	Divers donateurs en Slovaquie	25
	Total des Donateurs privés en Slovaquie	25
Total³		18 856 596

¹ Comprend une contribution de 1 383 946 dollars E.-U. de *Dutch Postcode Lottery* qui a été transmise par le biais de *Stichting Vluchteling*.

² Comprend une contribution de 623 223 dollars E.-U. de la chaîne allemande RTL-TV qui a été transmise par le biais de *Deutsche Stiftung*.

³ La contribution totale du secteur privé (comprenant 7 606 661 dollars E.-U. des autres administrations qui sont montrées sous l'Espagne et transmise par le biais de *España con ACNUR*) s'élève à 26 463 257 dollars E.-U.

Projet d'administrateurs auxiliaires (AA) Effectifs recrutés de 1992 à 2004

Gouvernement sponsor	1992	1993	1994	1995	1996	1997	1998	1999	2000	2001	2002	2003	2004	TOTAL
Japon	9	5	5	2	6	8	9	2	3	2	6	4	5	66
Danemark	6	6	4	4	13	6	1	12	0	2	6	0	5	65
Etats-Unis	5	2	3	3	3	8	6	3	1	12	5	5	6	62
France	3	6	3	4	5	4	4	4	4	4	4	4	5	54
Pays-Bas	1	3	4	7	5	1	5	1	5	5	0	2	3	42
Suède	3	0	5	0	2	0	3	9	1	0	5	2	7	37
Italie	0	1	2	8	0	4	1	5	1	3	3	3	2	33
Norvège	2	1	2	1	1	5	1	1	3	2	1	5	1	26
Allemagne	5	1	0	4	3	2	1	1	2	1	2	1	1	24
Belgique	4	2	1	3	1	4	0	0	0	2	0	1	0	18
Finlande	1	1	1	1	1	2	1	2	1	1	1	2	2	17
Canada	1	3	0	0	3	0	2	1	2	1	0	3	0	16
PVD sponsorisés par les Pays-Bas	1	0	0	0	2	0	0	1	1	0	0	0	2	7
Espagne	1	0	0	0	1	1	1	0	0	2	0	0	0	6
Suisse	0	0	0	0	0	0	1	0	1	1	1	1	1	6
Autriche	1	0	0	1	1	0	1	0	1	0	0	0	1	6
Rép. de Corée	0	0	0	0	1	0	0	0	0	1	1	1	0	4
PVD sponsorisés par le Japon	0	0	0	1	0	1	0	0	1	0	1	0	0	4
PVD sponsorisés par la Suède	2	2	0	0	0	0	0	0	0	0	0	0	0	4
PVD sponsorisés par la Belgique	0	0	0	0	0	0	0	0	1	1	0	1	0	3
Nigéria	0	0	0	0	0	0	2	0	0	0	1	0	0	3
OIF ¹	0	0	0	0	0	0	0	1	1	0	0	0	0	2
Portugal	0	0	0	0	0	0	0	0	0	1	0	0	1	2
Royaume-Uni	0	0	1	0	0	0	0	0	0	1	0	0	0	2
PVD sponsorisés par la Finlande	0	0	0	0	0	0	0	0	0	0	1	0	0	1
Liechtenstein	0	0	0	0	0	0	0	0	0	0	1	0	0	1
PVD sponsorisés par l'Italie	0	0	1	0	0	0	0	0	0	0	0	0	0	1
Total	45	33	32	39	48	46	39	43	29	42	39	35	42	512

¹ Organisation internationale de la francophonie

Nombre d'Administrateurs auxiliaires par lieu d'affectation de l'UNHCR en 2004

Kaboul, Afghanistan	2	New Delhi, Inde	1	Colombo, Sri Lanka	1
Luanda, Angola	2	Teheran, Rép. islamique d'Iran	1	Genève, Suisse	3
Bakou, Azerbaïdjan	2	Amman, Jordanie	1	Damas, Rép. arabe syrienne	1
Cox's Bazaar, Bangladesh	1	Kakuma, Kenya	1	Dar es Salaam, Rép.-Unie de Tanzanie	2
Banja Luka, Bosnie-Herzégovine	2	Nairobi, Kenya	4	Kasulu, Rép.-Unie de Tanzanie	1
Sarajevo, Bosnie-Herzégovine	1	Skopje, ex-Rép. yougoslave de Macédoine	1	Kibondo, Rép.-Unie de Tanzanie	1
Phnom Penh, Cambodge	1	Kuala Lumpur, Malaisie	1	Bangkok, Thaïlande	2
Biltine, Rép. du Tchad	1	Maputo, Mozambique	1	Kanchanaburi, Thaïlande	1
Beijing, Chine	2	Maungdaw, Myanmar	1	Mae Hong Son, Thaïlande	1
Bogota, Colombie	1	Yangon, Myanmar	1	Ankara, Turquie	2
Santo Domingo, Rép. Dominicaine	1	Damak, Népal	1	New York, Etats-Unis d'Amérique	1
Le Caire, Egypte	1	Kathmandou, Népal	1	Arua, Ouganda	1
Barentu, Erythrée	1	Moscou, Fédération de Russie	2	Kampala, Ouganda	2
Addis Abeba, Ethiopie	4	Kigali, Rwanda	1	San Cristobal, Venezuela	1
Gambella, Ethiopie	1	Dakar, Sénégal	1	Lusaka, Zambie	2
Jijiga, Ethiopie	1	Pristina, Serbie-et-Monténégro	1	Harare, Zimbabwe	1
Tbilisi, Géorgie	1	Freetown, Sierra Leone	1	Total	95
Accra, Ghana	1	Ljubljana, Slovénie	1		
Conakry, Guinée	2	Pretoria, Afrique du Sud	2		

Contributions volontaires au Projet des administrateurs auxiliaires en 2004 (dollars E.-U.)

Allemagne	324 043
Autriche	101 442
Belgique	252 943
Canada	285 865
Danemark	1 326 925
Espagne	318 066
Etats-Unis d'Amérique	1 900 000
Finlande	345 633
France	997 125
Italie	242 263
Japon	1 277 217
Liechtenstein	121 864
Norvège	685 853
Pays-Bas	429 600
Portugal	120 400
République de Corée	98 680
Suède	810 273
Suisse	392 205
Total	10 030 398

Budgets-programmes annuel et supplémentaires initiaux et révisés (dollars E.-U.)

Sous-régions / Activités	BUDGET INITIAL		BUDGET RÉVISÉ		HAUSSE / DIMINUTION	
	Budget-programme annuel	Budget-programme supplémentaire	Budget-programme annuel	Budget-programme supplémentaire	Budget-programme annuel	Budget-programme supplémentaire
Afrique centrale et Grands Lacs	85 718 718	9 744 511	103 999 688	121 781 934	18 280 970	112 037 423
Afrique orientale et Corne de l'Afrique	100 480 653	0	104 119 462	26 741 835	3 638 809	26 741 835
Afrique occidentale	92 266 318	36 962 083	89 522 232	36 627 701	(2 744 086)	(334 382)
Afrique australe	52 471 898	0	54 653 997	0	2 182 099	0
Afrique du Nord	6 379 936	0	7 673 432	0	1 293 496	0
Moyen-Orient	18 822 370	0	18 156 572	58 151 839	(665 798)	58 151 839
Asie du Sud-Ouest	126 342 941	0	129 075 155	7 599 179	2 732 214	7 599 179
Asie centrale	6 069 520	0	6 033 820	0	(35 700)	0
Asie du Sud	24 608 932	0	20 877 809	0	(3 731 123)	0
Asie de l'Est et Pacifique	23 032 891	0	30 527 127	0	7 494 236	0
Europe orientale	24 639 547	0	28 878 847		4 239 300	0
Europe du Sud-Est	48 557 702	0	52 336 627	0	3 778 925	0
Europe centrale et Etats baltes	13 295 972	0	14 849 674	1 776 200	1 553 702	1 776 200
Europe occidentale	15 020 861	0	17 461 842	690 000	2 440 981	690 000
Amérique du Nord et Caraïbe	6 737 112	0	8 006 189	0	1 269 077	0
Amérique centrale	4 126 351	0	4 279 628	0	153 277	0
Amérique du Sud ¹	14 011 203	469 590	16 562 666	0	2 551 463	(469 590)
Programmes globaux	65 682 153	1 304 943	68 808 445	801 760	3 126 292	(503 183)
Siège ²	108 722 498	0	126 770 948	7 244 970	18 048 450	7 244 970
Sous-total des activités du programme	836 987 576	48 481 127	902 594 160	261 415 418	65 606 584	212 934 291
Réserve opérationnelle (catégorie I)	60 902 462	0	22 232 251	0	(38 670 211)	0
Réserve opérationnelle (catégorie II)	50 000 000	0	25 858 264	0	(24 141 736)	0
Total des activités du programme	947 890 038	48 481 127	950 684 674	261 415 418	2 794 636	212 934 291
Administrateurs auxiliaires	7 000 000	0	10 191 024	0	3 191 024	0
Grand total	954 890 038	48 481 127	960 875 698	261 415 418	5 985 660	212 934 291

¹ Comprend le Nord et le Sud de l'Amérique du Sud.

² Comprend le Budget ordinaire des Nations Unies comme suit: budget initial - 24 954 864 dollars E.-U. et budget révisé - 27 749 500 dollars E.-U.

Les changements au sein du Budget-programme annuel (BA) reflètent les transferts entre les programmes BA.

Note : le budget-programme supplémentaire ne tient pas compte d'un prélèvement de sept pour cent opéré sur les contributions afin de rembourser les dépenses d'appui indirectes de l'UNHCR.

Contributions volontaires affectées à la Réserve opérationnelle¹ (dollars E.-U.)

Donateur	
Etats-Unis d'Amérique	6 000 000
Suède	2 060 440
Total	8 060 440

¹ Pour d'amples informations sur les affectations, veuillez vous reporter au profil des donateurs.

Allocations au titre de la Réserve opérationnelle - 2004 Catégorie I (dollars E.-U.)

Réserve opérationnelle approuvée par le Comex 'lors de la session d'octobre 2003		60 902 462
Allocations au titre de la Réserve opérationnelle (par région / pays)		Montant
AFRIQUE		
Afrique du Sud	Coûts d'appui pour les postes régionaux à Pretoria	66 000
Burundi	Nouvel afflux de réfugiés congolais au Burundi	3 450 000
Burundi	Rapatriement et réintégration des réfugiés burundais	6 476 500
Rép. centrafricaine	Rapatriement et réintégration de réfugiés de RDC dans la province de l'Équateur	405 000
Congo (Rép. démocratique)	Appui aux activités d'enregistrement en RDC	411 383
Congo (Rép. démocratique)	Rapatriement et réintégration de réfugiés (RDC) dans la province de l'Équateur	2 575 000
Congo (Rép. démocratique)	Assistance aux rapatriés spontanés à Uvira	500 000
Éthiopie	Activités dans le secteur de l'eau en Éthiopie orientale	103 562
Ghana	Amélioration de la qualité de l'assistance au camp de Buduburam	300 000
Malawi	Augmentation des besoins liée aux pertes de change	117 549
Nigeria	Déménagement des bureaux de l'UNHCR dans la nouvelle capitale administrative (Abuja) du Nigeria	294 000
Ouganda	Assistance d'urgence à 32 000 réfugiés déplacés dans les districts d'Adjumani et de Moyo	386 703
Ouganda	Projets en rapport avec l'environnement	76 000
Ouganda	Activités d'appui au rapatriement et à la réintégration au Rwanda	499 399
Rwanda	Protection et assistance d'urgence aux réfugiés burundais	590 192
Soudan	Reconduction des activités de rapatriement et de DSR au Soudan oriental	2 000 000
Soudan	Protection et assistance aux PDI et aux réfugiés au Darfour	3 738 579
Soudan	Projets en rapport avec l'environnement	140 000
Tanzanie (Rép.-Unie)	Rapatriement et réintégration de réfugiés burundais	990 000
Tchad	Transfert de réfugiés dans sites novell. aménagés au Tchad méridional	600 000
Zambie	Initiative en Zambie	288 015
Projets régionaux	Rapatriement et réintégration de réfugiés de RDC dans la province de l'Équateur	20 000
Projets régionaux	Activités d'appui au rapatriement et à la réintégration au Rwanda	300 000
Projets régionaux	Programme de bourses d'études DAFI	268 500
	Sous-total	24 596 382 ▶▶

ASIE ET PACIFIQUE		
Japon	Déploiement d'un collaborateur auprès de l'AJCI (financement de l'AJCI)	229 390
Malaisie	Renforcement du programme de protection en Malaisie	629 145
Myanmar	Activités préliminaires pour créer une situation propice au rapatriement de la Thaïlande vers le Myanmar	1 218 928
Thaïlande	Activités préliminaires pour créer une situation propice au rapatriement de la Thaïlande vers le Myanmar	58 266
	Sous-total	2 135 729

EUROPE		
Croatie	Augmentation des besoins liée aux pertes de change	147 500
Irlande	Reconduction du financement d'un conseil en formation à la protection / au droit des réfugiés	81 149
Serbie-et-Monténégro (Kosovo)	Assistance aux minorités vulnérables déplacées après les violences de mars 2004	61 221
Moldova	Maintien d'effectifs de l'UNHCR en République de Moldova	87 287
Fédération de Russie	Développement des activités au titre du 2e volet de la stratégie relative à la Tchétchénie	1 888 790
Fédération de Russie	Dotation en effectifs pour un centre d'accueil de réfugiés en Féd. de Russie	37 598
Serbie-et-Monténégro	Augmentation des besoins liée aux pertes de change	66 769
Serbie-et-Monténégro	Recensement-revalidation des réfugiés en Serbie	382 410
ex-Rép. yougoslave de Macédoine	Rapatriement de réfugiés kosovars	57 000
Turquie	Intensification de la constitution de capacités sur les questions d'asile	521 300
Ukraine	Renouvellement de l'appui au système d'asile (projet financé par la CE)	795 434
Ukraine	Poursuite activités Secrétariat du processus de coopération transfrontalière	-
	Sous-total	4 126 458

AMÉRIQUES		
Caraïbe	Activités de préparation à d'éventuels mouvements de réfugiés en prov. d'Haïti	828 016
Venezuela	Amélioration de la protection des réfugiés colombiens dans les États vénézuéliens limitrophes	158 520
Région	20e anniversaire de la Déclaration de Carthagène sur les réfugiés	119 500
	Sous-total	1 106 036

CASWANAME		
Afghanistan	Engagements non liquidés afférents à des projets opérationnels de 2003	1 052 660
Afghanistan	Rénovation du bureau principal d'Herat après le pillage de septembre	217 081
Iran, Rép. islamique	Conseiller chargé de la sécurité sur le terrain à Téhéran	61 400
Pakistan	Conseiller chargé de la sécurité sur le terrain à Quetta	56 750
Sahara occidental	Mesures d'encouragement de la confiance au Sahara occidental	726 526
	Sous-total	2 114 417

PROGRAMMES GLOBAUX		
	Renforcement des besoins liés aux MOSS en Afghanistan	1 100 000
	Suivi de l'Agenda pour la protection	40 000
	Intégration des normes et indicateurs	499 000
	Médaille Nansen	100 000
	Publication d'un document relatif à l'apatridie	8 615
	Dispositif de préparation et d'intervention rapide en cas d'urgence	1 205 240
	Réorganisation et modernisation médaille Nansen	32 959
	Autosuffisance et solutions durables	430 661
	Projet de bourses d'études secondaires (Ouganda, Ghana, Zambie)	25 000
	Étude sur les mouvements des réfugiés et demandeurs d'asile somaliens	87 391
	Module de formation à l'usage systématique des normes et indicateurs (FCG canadien)	48 000
	Sous-total	3 576 866
SIÈGE		
	20e anniversaire de la Déclaration de Carthagène sur les réfugiés	246 800
	Renforcement des besoins liés aux MOSS au Siège	249 999
	Évaluation du système intégré de suivi et d'information sur les documents (FCG canadien)	55 000
	Capacité d'intervention des cadres de l'UNHCR face aux fautes présumées du personnel (FCG canadien)	80 000
	Bilan de la prestation de services informatiques et de télécommunications (FG canadien)	109 968
	Conception d'un cadre d'évaluation pour l'UNHCR (FCG canadien)	16 136
	Activités de préparation à d'éventuels mouvements de réfugiés en prov. d'Haïti	56 000
	Protection et assistance aux PDI et réfugiés au Darfour	61 421
	Rapatriement et réintégration des réfugiés burundais	30 000
	Bilan de l'utilisation expérimentale de la Catégorie II de la Réserve opérationnelle	30 000
	Amélioration de la vérification du processus de communication	79 000
	Sous-total	1 014 324
Total des allocations		38 670 211
Solde		22 232 251

Allocations au titre de la Réserve opérationnelle - 2004 Catégorie II (dollars E.-U.)		
Réserve opérationnelle approuvée par le Comex lors de la session d'octobre 2003		50 000 000
Allocations au titre de la Réserve opérationnelle (par région / pays)		Montant
AFRIQUE		
Bénin	Postes supplémentaires de protection et de services communautaires	45 750
Botswana	Postes supplémentaires de protection et de services communautaires	43 228
Cameroun	Besoins supplémentaires en matière de réinstallation	14 500
Rép. centrafricaine	Postes supplémentaires de protection et de services communautaires	65 434
Congo (Rép. démocratique du)	Postes supplémentaires de protection et de services communautaires	100 984
Congo (République du)	Postes supplémentaires de protection et de services communautaires	67 330
Congo (République du)	Activités d'installation sur place financées par le PNUD	34 673
Cote d'Ivoire	Besoins supplémentaires en matière de réinstallation	145 685
Cote d'Ivoire	Postes supplémentaires de protection et de services communautaires	112 437
Djibouti	Postes supplémentaires de protection et de services communautaires	48 043
Éthiopie	Besoins supplémentaires en matière de réinstallation	276 840
Éthiopie	Fourniture d'équipements sportifs	124 844
Ghana	Besoins supplémentaires en matière de réinstallation	308 290
Ghana	Postes supplémentaires de protection et de services communautaires	36 734
Guinée	Besoins supplémentaires en matière de réinstallation	254 863
Kenya	Besoins supplémentaires en matière de réinstallation	119 000
Kenya	Postes supplémentaires de protection et de services communautaires	54 486
Kenya	Ouverture de trois centres informatiques à Dadaab	200 000
Kenya	Activités sportives pour les jeunes filles à Dadaab	93 000
Malawi	Postes supplémentaires de protection et de services communautaires	40 499
Malawi	Projet d'irrigation au camp de Luwani, Malawi	100 952
Mozambique	Postes supplémentaires de protection et de services communautaires	51 574
Sénégal	Besoins supplémentaires en matière de réinstallation	168 950
Sierra Leone	Besoins supplémentaires en matière de réinstallation	199 906
Sierra Leone	Transition entre les secours, la réhabilitation et le développement	274 815
Somalie	Postes supplémentaires de protection et de services communautaires	60 431
Somalie	Projet préparatoire en vue du Plan d'action global en faveur des réfugiés somaliens	125 200
Somalie	Initiative "Ensemble pour les filles" en Somalie	338 800
Tanzanie (Rép.-Unie de)	Besoins supplémentaires en matière de réinstallation	331 313
Tanzanie (Rép.-Unie de)	Formation pour accompagner les manuels médicaux offerts par Merck	25 000
Tanzanie (Rép.-Unie de)	Amélioration de l'approvisionnement en eau et de l'assainissement au nord-ouest de la Tanzanie	362 318
Ouganda	Besoins supplémentaires en matière de réinstallation	12 000
Ouganda	Postes supplémentaires de protection et de services communautaires	86 908
Ouganda	Préparation de la "Stratégie d'autosuffisance" dans les zones accueillant des réfugiés	57 283
Zambie	Postes supplémentaires de protection et de services communautaires	58 473
Zambie	Projet lié à l'Initiative en Zambie (Fonds pour la sécurité humaine)	738 625
Sous-total		5 179 167 ➔

ASIE ET PACIFIQUE		
Bangladesh	Postes supplémentaires de protection et de services communautaires	33 169
Cambodge	Postes supplémentaires de protection et de services communautaires	36 131
Indonésie	Stratégies pour remédier durablement au sort des ex-réfugiés du Timor oriental vivant actuellement au Timor occidental	1 525 234
Japon	Coordination des activités du centre d'urgence à Tokyo	152 064
Myanmar	Réparation de la passerelle du village de Nga Khu Yar	14 250
Sri Lanka	Activités au titre du Programme de redressement transitoire (4R)	362 850
Thaïlande	Postes supplémentaires de protection et de services communautaires	73 872
Thaïlande	Activités éducatives dans les camps situés à la frontière de la Thaïlande et du Myanmar	716 416
Thaïlande	Recensement des Laotiens d'ethnie Hmong en Thaïlande	314 482
	Sous-total	3 228 468
EUROPE		
Albanie	Sélection préliminaire des demandeurs d'asile et des migrants en Albanie, au titre du programme CARDS (CE)	1 163 162
Arménie	Amélioration des abris des réfugiés les plus vulnérables en Arménie	175 439
Azerbaïdjan	Postes supplémentaires de protection et de services communautaires	127 226
Bosnie-Herzégovine	Achat sur place d'articles alimentaires destinés aux personnes rapatriées en Bosnie	39 347
Géorgie	Abris rudimentaires pour les rapatriés en Ossétie du Sud	611 940
Géorgie	Opération de recensement-revalidation des PDI en Géorgie	238 095
Fédération de Russie	Postes supplémentaires de protection et de services communautaires	48 402
Fédération de Russie	Besoins supplémentaires en matière de réinstallation	181 130
Fédération de Russie	Centre informatique pour les réfugiés urbains	70 500
Serbie-et-Monténégro	Fournitures d'équipements sportifs aux réfugiés	124 844
Espagne	Participation de l'UNHCR à la procédure de DSR en Espagne	238 759
Suède	Programme d'apprentissage interactif	141 442
Suisse	Montage et promotion d'une exposition de photographies	82 446
Région	Programme régional sur l'asile, les migrations et les visas dans les Balkans	358 812
	Sous-total	3 601 543
AMÉRIQUES		
Colombie	Renforcement des activités du fait l'augmentation du nombre de PDI en Colombie	1 160 000
Costa Rica	Besoins supplémentaires en matière de réinstallation	260 437
Équateur	Postes supplémentaires de protection et de services communautaires	36 052
Équateur	Besoins supplémentaires en matière de réinstallation	324 475
Équateur	Intensification du développement local dans les communautés accueillant des réfugiés	128 100
Venezuela	Renforcement des activités en faveur des réfugiés colombiens	67 000
	Sous-total	1 976 064
CASWANAME		
Algérie	Postes supplémentaires de protection et de services communautaires	59 009
Algérie	Amélioration de l'accès à l'eau et des conditions d'hygiène des Sahraouis	1 034 723

Égypte	Besoins supplémentaires en matière de réinstallation	236 435
Égypte	Prévention et atténuation des effets du VIH/SIDA au sein de la population réfugiée en Égypte	16 000
Égypte	Amélioration de la protection et de l'autosuffisance des réfugiés en Égypte	490 000
Iran (Rép. islamique d')	Assistance aux réfugiés afghans et aux communautés d'accueil touchés par le tremblement de terre de Bam	622 401
Pakistan	Postes supplémentaires de protection et de services communautaires	87 952
Pakistan	Programme de bourses d'études paramédicales Eli Lily	16 000
Ouzbékistan	Projet sur la gestion des frontières en Asie centrale	66 542
	Sous-total	2 629 062

PROGRAMMES GLOBAUX

	Besoins supplémentaires en matière de réinstallation	1 585 061
	Conférence de l'Union parlementaire africaine	37 200
	Poursuite des activités du Centre d'urgence	563 863
	Développement des activités relatives au VIH/SIDA	95 000
	Réunion d'experts sur le maintien du caractère civil et humanitaire de l'asile	19 868
	Prévention de l'exploitation sexuelle et de la violence sexiste	250 000
	Production et diffusion du CD-ROM RefWorld	71 286
	Coûts opérationnels des postes de protection et de services communautaires	53 876
	Activités de collecte de fonds auprès du secteur privé en Italie	356 295
	Programme d'initiation à la protection	10 000
	Réorganisation et modernisation médaille Nansen	17 991
	Initiation à SDS	33 330
	Collecte de vêtements de sport pendant les jeux olympiques	110 089
	Renforcement des capacités de protection dans les pays accueillant des réfugiés	358 831
	Appui aux "4R" (rapatriement, réintégration, réhabilitation et reconstruction)	343 561
	Projet de capacité de protection SURGE	2 081 575
	Étude des mouvements des réfugiés et demandeurs d'asile somaliens	121 803
	Atelier sur la gestion des urgences	171 087
	Sous-total	6 280 716

SIÈGE

	Besoins supplémentaires en matière de réinstallation	445 700
	Élaboration d'un dossier sur la protection opérationnelle, à l'usage des missions	120 000
	Projet préparatoire en vue du Plan d'action global en faveur des réfugiés somaliens	340 312
	Renforcement des capacités de protection dans les pays accueillant des réfugiés	130 704
	Projet de capacité de protection SURGE	210 000
	Sous-total	1 246 716

Total des allocations**24 141 736****Solde****25 858 264**

Total des contributions en 2004 (dollars E.-U.)				
	Budget programme annuel	Budget programme supplémentaire	Administrateurs auxiliaires	Total
Donateurs gouvernementaux				
Etats-Unis d'Amérique	233 003 950	67 348 249	1 900 000	302 252 199
Japon	74 774 565	5 700 000	1 277 217	81 751 782
Pays Bas	66 886 705	11 663 550	429 600	78 979 855
Suède	55 395 889	4 629 626	810 273	60 835 788
Norvège	44 223 955	8 929 756	685 853	53 839 565
Royaume-Uni	41 002 905	7 386 841	0	48 389 746
Danemark	37 762 248	6 354 705	1 326 925	45 443 878
Allemagne	22 530 123	8 339 530	324 043	31 193 696
Canada	20 207 530	3 232 035	285 865	23 725 430
Suisse	20 241 480	1 607 143	392 205	22 240 828
Finlande	15 098 173	1 255 175	345 633	16 698 981
Australie	13 618 383	0	0	13 618 383
Espagne ¹	9 112 942	3 471 048	318 066	12 902 056
Italie	10 848 531	1 084 456	242 263	12 175 249
France	7 682 919	3 266 872	997 125	11 946 916
Irlande	9 556 987	612 745	0	10 169 732
Belgique	7 642 899	601 685	252 943	8 497 527
Luxembourg	5 014 317	784 933	0	5 799 250
Nouvelle-Zélande	1 474 378	1 592 357	0	3 066 735
République de Corée	1 500 000	0	98 680	1 598 680
Grèce	1 411 789	0	0	1 411 789
Autriche	1 071 944	121 803	101 442	1 295 189
Portugal	79 600	910 598	120 400	1 110 598
République tchèque	73 740	357 676	0	431 416
Angola	296 614	0	0	296 614
Afrique du Sud	260 006	0	0	260 006
Chine	250 000	0	0	250 000
Liechtenstein	39 063	80 000	121 864	240 927
Hongrie	234 757	0	0	234 757
Koweït	198 154	0	0	198 154
Arabie saoudite	132 755	0	0	132 755

	Budget programme annuel	Budget programme supplémentaire	Administrateurs auxiliaires	Total
Emirats arabes unis	108 000	0	0	108 000
Mexique	100 000	0	0	100 000
Qatar	100 000	0	0	100 000
Estonie	23 633	39 160	0	62 793
Islande	60 000	0	0	60 000
Algérie	50 000	0	0	50 000
Israël	50 000	0	0	50 000
Maroc	50 000	0	0	50 000
Pologne	10 000	34 067	0	44 067
Chypre	40 000	0	0	40 000
Slovénie	30 000	0	0	30 000
Colombie	25 000	0	0	25 000
Argentine	20 000	0	0	20 000
Chili	20 000	0	0	20 000
Saint-Siège	20 000	0	0	20 000
Monaco	20 000	0	0	20 000
Thaïlande	20 000	0	0	20 000
Venezuela	15 000	0	0	15 000
Slovaquie	12 484	0	0	12 484
Bermudes	10 000	0	0	10 000
Ghana	10 000	0	0	10 000
Singapour	10 000	0	0	10 000
Inde	9 017	0	0	9 017
Costa Rica	8 907	0	0	8 907
Tunisie	8 297	0	0	8 297
Lettonie	8 000	0	0	8 000
San Marino	5 000	0	0	5 000
Lituanie	3 745	0	0	3 745
Philippines	416	0	0	416
Total des donateurs gouvernementaux	702 474 798	139 404 011	10 030 398	851 909 207
Commission européenne				
Commission européenne	73 977 635	6 542 716	0	80 520 350
Total de la Commission européenne	73 977 635	6 542 716	0	80 520 350

	Budget programme annuel	Budget programme supplémentaire	Administrateurs auxiliaires	Total
Donateurs inter-gouvernementaux				
Banque de Développement du Conseil de l'Europe	1 004 000	0	0	1 004 000
Organisation pour la Sécurité et la Coopération en Europe	600 000	0	0	600 000
Union Africaine	0	60 000	0	60 000
Programme arabe du Golfe pour les organismes de développement des Nations Unies	0	50 000	0	50 000
Total des donateurs inter-gouvernementaux	1 604 000	110 000	0	1 714 000

Donateurs du système des Nations Unies				
Fonds d'affectation spéciale du Groupe des Nations Unies pour le développement pour l'Iraq	0	7 126 200	0	7 126 200
Fonds des Nations Unies pour la sécurité humaine	2 058 657	0	0	2 058 657
Programme des Nations Unies pour le développement	66 542	0	0	66 542
Programme des Nations Unies pour le VIH/SIDA	16 000	0	0	16 000
Volontaires des Nations Unies	3 137	0	0	3 137
Total des donateurs du système des Nations Unies	2 144 336	7 126 200	0	9 270 536

Donateurs du Secteur privé				
Donateurs privés aux Pays-Bas	4 043 344	1 131 090	0	5 174 435
Donateurs privés en Italie	2 501 355	1 273 097	0	3 774 452
Donateurs privés en Japon	1 732 672	477 967	0	2 210 639
Donateurs privés en Allemagne	844 890	597 231	0	1 442 121
Donateurs privés aux Etats-Unis d'Amérique	564 503	546 260	0	1 110 762
Donateurs privés en Australie	930 156	113 363	0	1 043 519
Donateurs privés en Suisse	960 178	10 615	0	970 793
Donateurs privés en France	582 654	386 638	0	969 292
Donateurs privés en Grèce	290 531	290 441	0	580 972
Donateurs privés au Canada	302 013	191 823	0	493 837
Donateurs privés en Norvège	432 377	0	0	432 377
Donateurs privés au Royaume-Uni	141 636	19 134	0	160 770

	Budget programme annuel	Budget programme supplémentaire	Administrateurs auxiliaires	Total
Donateurs privés dans le Emirats arabes unis	107 600	0	0	107 600
Donateurs privés en Espagne	96 270	0	0	96 270
Donateurs privés en Chine	72 077	0	0	72 077
Donateurs privés en Suède	66 566	0	0	66 566
Donateurs privés à Monaco	39 788	0	0	39 788
Donateurs privés à Oman	10 000	25 000	0	35 000
Donateurs privés en Autriche	25 032	0	0	25 032
Donateurs privés au Bahreïn	0	24 846	0	24 846
Donateurs privés en Arabie saoudite	9 333	0	0	9 333
Donateurs privés en Jamahiriya arabe libyenne	0	9 140	0	9 140
Donateurs privés en République de Corée	1 504	0	0	1 504
Donateurs privés en Jordanie	1 179	0	0	1 179
Donateurs privés au Liechtenstein	1 130	0	0	1 130
Donateurs privés en Egypte	970	0	0	970
Donateurs privés en Belgique	705	0	0	705
Donateurs privés au Mexique	577	0	0	577
Donateurs privés en Argentine	507	0	0	507
Donateurs privés au Venezuela	300	0	0	300
Donateurs privés en Colombie	80	0	0	80
Donateurs privés en Slovaquie	25	0	0	25
Total des donateurs du Secteur privé	13 759 952	5 096 644	0	18 856 596
TOTAL DES TOUS LES DONATEURS	793 960 721	158 279 571	10 030 398	962 270 689

¹ Les contributions sont ventilées comme suit :

Gouvernement central : 5 295 395 dollars E.-U. De plus, L'UNHCR a reçu 7 606 661 dollars E.-U. de plusieurs communautés autonomes. Ces fonds, transmis par *España con ACNUR* étaient répartis de la manière suivante : 360 305 dollars E.-U. du Gouvernement de la Communauté autonome d'Andalousie, 37 545 dollars E.-U. du Gouvernement de la Principauté des Asturies, 5 488 dollars E.-U. du Gouvernement de la Communauté autonome des Iles Baléares, 436 687 dollars E.-U. du Gouvernement de la Communauté autonome du Pays basque, 340 955 dollars E.-U. du Conseil provincial de Biscaye, 5 677 dollars E.-U. du Gouvernement de la Communauté autonome des Iles Canaries, 11 213 dollars E.-U. du Gouvernement de la Communauté autonome de Castille-Léon, 1 273 600 dollars E.-U. du Gouvernement de la Communauté autonome de Catalogne, 462 919 dollars E.-U. du Gouvernement de la Communauté autonome de Galice, 663 017 dollars E.-U. du Gouvernement de la Communauté autonome de Madrid, 251 398 dollars E.-U. du Gouvernement de la Communauté autonome de Navarre, 1 113 386 dollars E.-U. du Gouvernement de la Communauté autonome de Valence, 872 762 dollars E.-U. de la Municipalité de Madrid et 1 771 711 dollars E.-U. d'autres sources publiques.

Budgets et dépenses (dollars E.-U.)

Région / Activités	Budget approuvé par le Comex	Budget révisé			Dépenses		
		Budget annuel et Fonds fiduciaires	Programme supplémentaire et Fonds fiduciaires ¹	Total	Budget annuel et Fonds fiduciaires	Programme supplémentaire et Fonds fiduciaires ¹	Total
Afrique centrale et Grands Lacs	85 718 718	103 999 688	121 781 934	225 781 622	103 576 224	81 825 333	185 401 557
Afrique orientale et Corne de l'Afrique	100 480 653	104 119 462	26 741 835	130 861 297	103 608 430	7 275 115	110 883 545
Afrique occidentale	92 266 318	89 522 232	36 627 701	126 149 933	89 301 898	28 409 747	117 711 645
Afrique australe	52 471 898	54 653 997	0	54 653 997	54 265 444	0	54 265 444
Afrique du Nord	6 379 936	7 673 432	0	7 673 432	7 516 976	0	7 516 976
Moyen-Orient	18 822 370	18 156 572	58 151 839	76 308 411	17 731 811	29 479 100	47 210 911
Asie du Sud-Ouest	126 342 941	129 075 155	7 599 179	136 674 334	128 672 685	3 216 720	131 889 405
Asie centrale	6 069 520	6 033 820	0	6 033 820	5 898 844	0	5 898 844
Asie du Sud	24 608 932	20 877 809	0	20 877 809	20 628 257	0	20 628 257
Asie de l'Est et Pacifique	23 032 891	30 527 127	0	30 527 127	30 204 887	0	30 204 887
Europe orientale	24 639 547	28 878 847	0	28 878 847	28 779 685	0	28 779 685
Europe du Sud-Est	48 557 702	52 336 627	0	52 336 627	52 097 511	0	52 097 511
Europe centrale et Etats baltes	13 295 972	14 849 674	1 776 200	16 625 874	14 738 497	607 416	15 345 913
Europe occidentale	15 020 861	17 461 842	690 000	18 151 842	17 427 233	615 127	18 042 360
Amérique du Nord et Caraïbe	6 737 112	8 006 189	0	8 006 189	7 922 793	0	7 922 793
Amérique centrale	4 126 351	4 279 628	0	4 279 628	4 134 838	0	4 134 838
Amérique du Sud ²	14 011 203	16 562 666	0	16 562 666	16 486 217	0	16 486 217
Programmes globaux	65 682 153	68 808 445	801 760	69 610 205	67 743 782	691 760	68 435 542
Siège ³	108 722 498	126 770 948	7 244 970	134 015 918	126 762 385	4 639 590	131 401 975
Total des activités de programme	836 987 576	902 594 160	261 415 418	1 164 009 578	897 498 395	156 759 909	1 054 258 304
Réserve opérationnelle (catégorie I)	60 902 462	22 232 251	0	22 232 251	0	0	0
Réserve opérationnelle (catégorie II)	50 000 000	25 858 264	0	25 858 264	0	0	0
Total	947 890 038	950 684 674	261 415 418	1 212 100 093	897 498 395	156 759 909	1 054 258 304
Administrateurs auxiliaires	7 000 000	10 191 024	0	10 191 024	8 369 419	0	8 369 419
Grand total	954 890 038	960 875 698	261 415 418	1 222 291 117	905 867 814	156 759 909	1 062 627 723

¹ Les montants des budgets-programmes supplémentaires concernent les Appels supplémentaires suivants: "Rapatriement et réintégration des réfugiés burundais", "Tchad oriental et Darfour", "Rapatriement et réintégration au Soudan du Sud des réfugiés soudanais", "Rapatriement et réintégration des réfugiés libériens", "Opération de l'Iraq", "Assistance de l'UNHCR au comité consultatif pour la sécurité humaine", "Renforcement du contrôle et du suivi des responsabilités à l'UNHCR", ainsi que "Opération afghane menée en 2004 en vue de parvenir à des solutions durables".

Les coûts d'appui, d'un montant de 16 630 957 dollars E.-U., correspondent à la ponction exercée sur les budgets des programmes supplémentaires et qui ne sont pas compris dans le tableau ci-dessus.

² Comprend le Nord et le Sud de l'Amérique du Sud

³ Comprend le Budget ordinaire de Nations Unies comme suit: budget approuvé par le Comex - 24 954 864 dollars E.-U., budget révisé - 27 749 500 dollars E.-U. et dépenses - 27 749 500 dollars E.-U.

Tableaux des budgets-programmes supplémentaires (dollars E.-U.)

Programme supplémentaire pour l'Assistance d'urgence en faveur des Soudanais réfugiés au Tchad oriental / Darfour

Région	Pays / lieu	Budget final	Dépenses
Afrique centrale et Grands Lacs			
	Tchad	97 954 253	69 707 126
Afrique orientale et Corne			
	Soudan	3 806 954	1 051 491
	Groupe spécial pour le Tchad/Soudan, Soudan	629 217	226 342
Siège			
	Bureau pour l'Afrique centrale et les Grands Lacs	208 813	257 450
	Groupe spécial pour le Tchad/Soudan, Siège	1 493 029	772 293
Sous-total		104 092 266	72 014 702
Coûts d'appui de 7%		6 943 067	-
Total de l'Appel		111 035 333	72 014 702

Budget-programme supplémentaire pour le Rapatriement et la réintégration des réfugiés soudanais au Soudan du Sud

Région	Pays / lieu	Budget final	Dépenses
Afrique orientale et Corne			
	Soudan	15 523 519	3 717 235
	Éthiopie	2 400 000	714 989
	Kenya	1 243 174	841 130
	Ouganda	3 138 971	723 928
Afrique centrale et Grands Lacs			
	République démocratique du Congo	2 273 200	371 845
	République centrafricaine	2 068 859	182 151
CASWANAME			
	Égypte	270 000	0
Siège			
	Bureau pour l'Afrique orientale et la Corne de l'Afrique au Siège	998 131	317 153
	Vérificateur permanent des comptes	61 339	76 646
Sous-total		27 977 193	6 945 076
coûts d'appui de 7%		1 765 879	-
Total de l'Appel		29 743 072	6 945 076

Budget-programme supplémentaire pour le Rapatriement et la réintégration des réfugiés burundais

Région	Pays / lieu	Budget final	Dépenses
Afrique centrale et Grands Lacs			
	Burundi	15 926 350	10 337 496
	République-Unie de Tanzanie	2 567 321	947 214
	République démocratique du Congo	991 951	279 502
Siège			
	Bureau pour l'Afrique centrale et les Grands Lacs	181 975	83 377
Sous-total		19 667 597	11 647 590
Coûts d'appui de 7%		1 301 028	-
Total de l'Appel		20 968 625	11 647 590

Budget-programme supplémentaire pour le Rapatriement et la réintégration des réfugiés libériens

Région	Pays / lieu	Budget final	Dépenses
Afrique occidentale			
	Activités régionales	23 118 161	16 987 881
	Libéria	13 243 927	11 117 600
	Nigéria	40 000	27 056
	Ghana	225 613	277 209
Siège			
	Bureau pour l'Afrique occidentale au Siège	334 382	276 001
Sous-total		36 962 083	28 685 747
Coûts d'appui de 7%		2 279 900	-
Total de l'Appel		39 241 983	28 685 747

Budget-programme supplémentaire pour l'opération afghane menée en 2004 en vue de parvenir à des solutions durables

Région	Lieu	Budget final	Dépenses
Siège			
	Bureau pour l'Asie du Sud-Ouest, l'Afrique du Nord et le Moyen-Orient	580 219	289 987
CASWANAME			
	Activités régionales	301 925	155 532
Total de l'Appel		882 144	445 520

Budget-programme supplémentaire pour l'Opération de l'Iraq

Région	Pays / lieu	Budget final	Dépenses
CASWANAME			
	Iraq	50 951 144	24 241 621
	Iran	7 297 254	3 061 188
	Syrie	561 209	125 895
	Jordanie	3 904 799	3 739 544
	Liban	637 047	334 321
	Arabie saoudite	557 889	364 189
	Égypte	131 373	75 234
	Activités régionales	1 138 378	598 296
Europe			
	Turquie	1 776 200	607 416
	Belgique	60 000	59 514
	Royaume-Uni	575 000	502 500
	Allemagne	55 000	53 113
Siège			
	Bureau pour l'Europe au Siège	2 082 139	1 727 921
Sous-total		69 727 432	35 490 751
Coûts d'appui de 7%		4 341 083	-
Total de l'Appel		74 068 515	35 490 751

Budget-programme supplémentaire pour l'Assistance au Comité consultatif sur la sécurité humaine

Région	Budget final	Dépenses
Programmes globaux	691 760	691 760
Total de l'Appel	691 760	691 760

Budget-programme supplémentaire pour le Renforcement du contrôle et du suivi des responsabilités au sein de l'UNHCR

Région	Lieu	Budget final	Dépenses
Siège			
Direction exécutive et gestion			
	Bureau de l'Inspecteur général	718 332	370 485
	Affaires juridiques	302 143	245 459
Division de la gestion des ressources humaines			
	Section de l'administration du personnel	284 468	222 818
Programmes globaux		110 000	-
Total de l'Appel		1 414 943	838 762

Revenus et dépenses Budgets-programmes supplémentaires (dollars E.-U.)

Budgets-programmes supplémentaires	Budget révisé	Revenu issu des contributions	Autres fonds disponibles	Total des fonds disponibles	Total des dépenses
Assistance d'urgence pour le Tchad oriental et le Darfour ¹	111 035 333	80 657 592	6 857 326	87 514 918	72 014 702
Rapatriement et réintégration des réfugiés soudanais au Soudan du Sud ¹	29 743 072	6 141 600	5 792 573	11 934 173	6 945 076
Rapatriement et réintégration des réfugiés libériens ¹	39 241 983	25 591 776	3 093 971	28 685 747	28 685 747
Rapatriement et réintégration des réfugiés burundais ¹	20 968 625	14 118 016	(1 427 761)	12 690 255	11 647 590
Budget administratif – l'opération afghane menée en 2004 en vue de parvenir à des solutions durables	882 144	756 940	(311 420)	445 520	445 520
Opération de l'Iraq ¹	74 068 515	30 513 647	23 831 488	54 345 135	35 490 751
Assistance au Comité consultatif sur la sécurité humaine	691 760	0	965 144	965 144	691 760
Renforcement du contrôle et du suivi des responsabilités au sein de l'UNHCR	1 414 943	500 000	338 762	838 762	838 762
Total	278 046 375	158 279 571	39 140 083	197 419 654	156 759 908

¹ Ces budgets-programmes supplémentaires comprennent les 7 pour cent représentant les coûts d'appui.