

# PROFIL DES DONATEURS

Ce chapitre offre un aperçu des contributions allouées par les principaux donateurs du HCR. Il se subdivise comme suit : 1) donateurs gouvernementaux et Commission européenne; 2) donateurs intergouvernementaux; 3) donateurs du Système des Nations Unies; 4) programmes de collecte de fonds auprès du secteur privé et associations nationales. Tous les donateurs gouvernementaux, intergouvernementaux ou issus des Nations Unies ayant offert une contribution égale ou supérieure à 100 000 dollars E.-U. figurent dans cette présentation. Les associations nationales de soutien au HCR et les programmes de collecte de fonds auprès du secteur privé sont cités à la fin du chapitre. Le profil des donateurs des programmes de collecte de fonds auprès du secteur privé et des associations nationales comprend une liste des donateurs qui ont offert une contribution égale ou supérieure à 10 000 dollars E.-U. par le biais d'associations nationales. Le profil de chaque donateur gouvernemental est accompagné d'un classement, établi en fonction du montant

total de ses contributions, de la part non affectée des contributions et de la proportion des contributions par rapport à la taille de la population et au PIB du pays. Ce classement concerne exclusivement les donateurs gouvernementaux et la Commission européenne. Le profil des donateurs gouvernementaux, intergouvernementaux et onusiens indique le niveau d'affectation de leurs contributions en 2008. La définition des différents niveaux d'affectation est fournie dans le glossaire. Un graphique illustrant la ventilation des fonds par source de financement est inclus dans la section consacrée aux programmes de collecte de fonds auprès du secteur privé et aux associations nationales.

Seules les contributions enregistrées dans les budgets 2008 du HCR sont incluses dans ce chapitre. Les contributions reçues en 2008 mais imputées à des activités prévues pour d'autres années apparaîtront dans le Rapport global de l'année concernée.

## Donateurs gouvernementaux

### Principaux donateurs gouvernementaux - Contributions totales

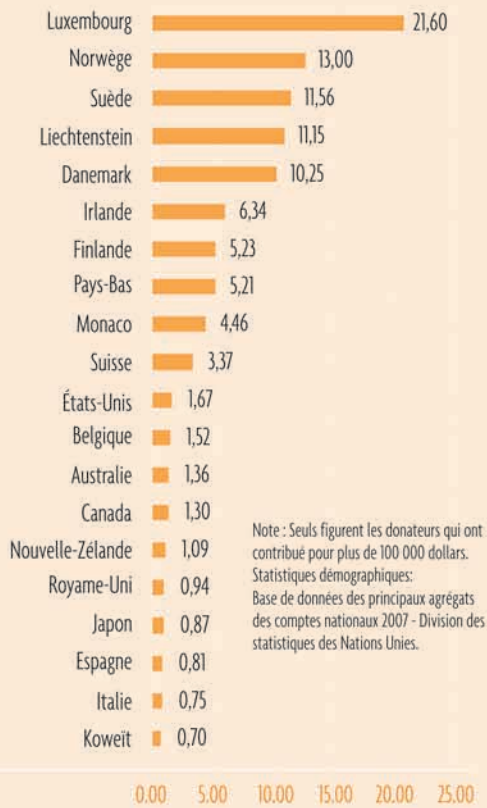
Donateur	Dollars E.-U.
États-Unis	510 251 603
Commission européenne	130 145 776
Japon	110 871 125
Suède	105 366 742
Pays-Bas	85 493 928
Norvège	61 048 237
Royaume-Uni	57 422 861
Danemark	55 779 338
Allemagne	48 884 187
Italie	44 117 001
Canada	42 792 868
Espagne	36 059 344
Australie	28 229 902
Finlande	27 601 062
Irlande	27 261 269
Suisse	25 481 287
France	23 578 962
Belgique	15 909 379
Luxembourg	10 079 587
Iraq	8 000 000
Nouvelle-Zélande	4 546 204

### Principaux donateurs gouvernementaux - Contributions non affectées

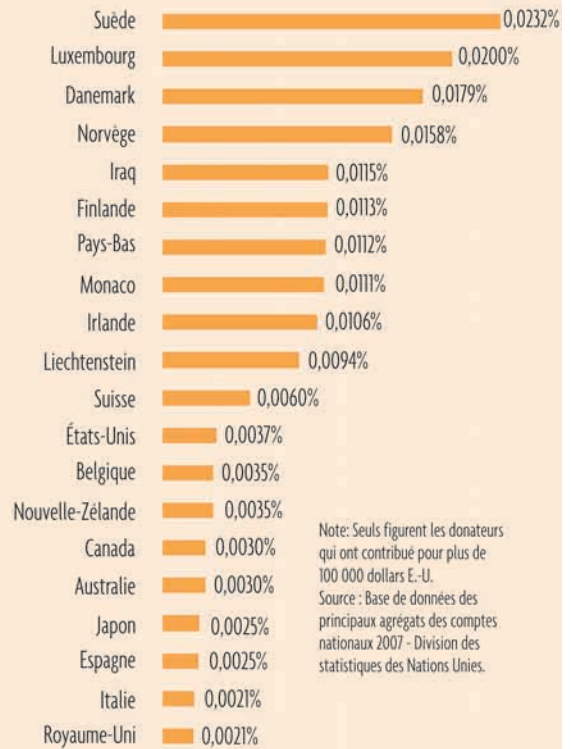
Donateur	Dollars E.-U.
Pays-Bas	61 331 722
Norvège	43 795 620
Royaume-Uni	34 926 471
Danemark	25 440 313
Irlande	18 440 233
Espagne	16 271 642
France	15 858 139
Canada	14 314 928
Finlande	10 903 427
Suisse	10 380 852
Italie	10 204 082
Japon	9 000 000
Allemagne*	8 065 870
Australie	7 377 778
Belgique	4 431 315
Nouvelle-Zélande	3 461 538
Republique de Corée	2 300 000
Luxembourg	2 170 350
Portugal	1 595 337
Koweït	1 000 000
Fédération de Russie	1 000 000

\* Un montant de 267 036 dollars E.-U. des contributions non affectées a été attribué au programme DAFI

### Principaux donateurs Contributions par habitant (dollars E.-U.)



### Principaux donateurs Contributions en pourcentage du PIB



## Donateurs gouvernementaux et Commission européenne



### Afrique du Sud

#### Contributions totales (dollars E.-U.):

145 985 (rang: 37)

#### Contributions totales en devises:

1 000 000 (ZAR)

#### Contributions non affectées (dollars E.-U.):

-

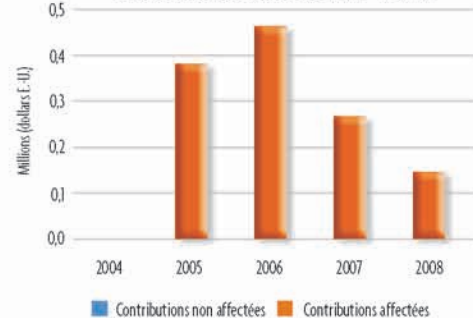
Rang du donateur par PIB : 40

Rang du donateur par habitant : 41

#### Niveau d'affectation en 2008



#### Contributions au HCR 2004 - 2008



### Allemagne

#### Contributions totales (dollars E.-U.):

48 884 187 (rang: 9)

#### Contributions totales en devises:

28 152 001 (EUR); 6 897 997 (USD)

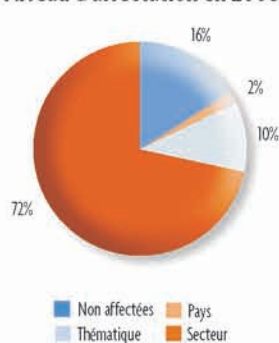
#### Contributions non affectées (dollars E.-U.):

8 065 870\* (rang: 13)

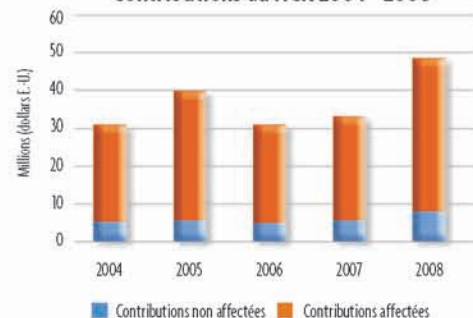
Rang du donateur par PIB : 23

Rang du donateur par habitant : 21

#### Niveau d'affectation en 2008



#### Contributions au HCR 2004 - 2008



\* Un montant de 267 036 dollars E.-U. des contributions non affectées a été attribué au programme DAFI



## Arabie saoudite

### Contributions totales (dollars E.-U.):

112 000 (rang: 40)

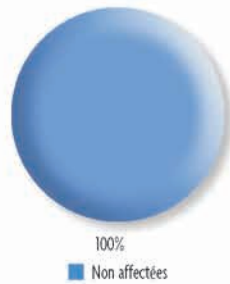
### Contributions non affectées (dollars E.-U.):

112 000 (rang: 31)

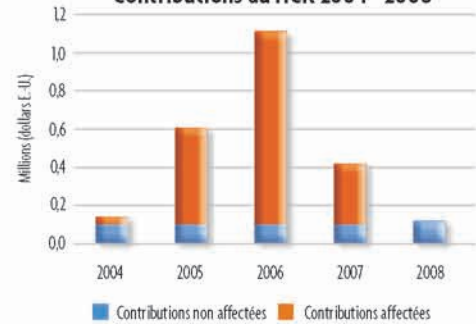
Rang du donateur par PIB : 41

Rang du donateur par habitant : 40

### Niveau d'affectation en 2008



### Contributions au HCR 2004 - 2008



## Australie

### Contributions totales (dollars E.-U.):

28 229 902 (rang: 13)

### Contributions totales en devises :

30 602 059 (AUD); 328 440 (dollars E.-U.)

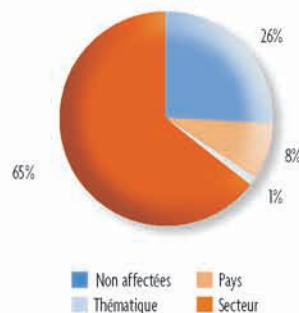
### Contributions non affectées (dollars E.-U.):

7 377 778 (rang: 14)

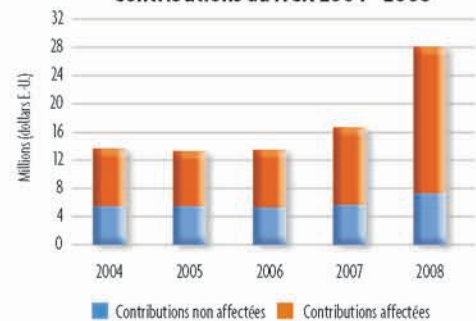
Rang du donateur par PIB : 16

Rang du donateur par habitant : 13

### Niveau d'affectation en 2008



### Contributions au HCR 2004 - 2008



## Autriche

### Contributions totales (dollars E.-U.):

2 844 137 (rang: 23)

### Contributions totales en devises :

1 755 618 (EUR); 170 246 (dollars E.-U.)

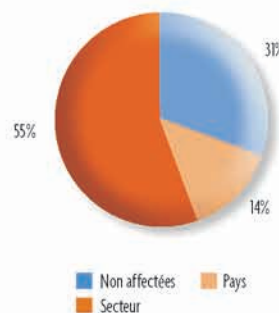
### Contributions non affectées (dollars E.-U.):

874 636 (rang: 22)

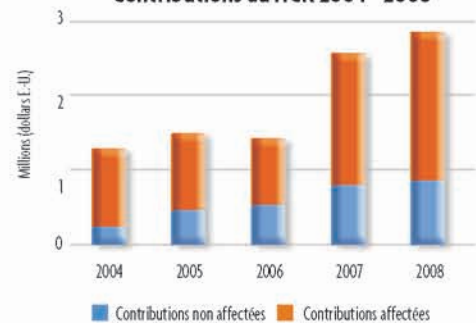
Rang du donateur par PIB : 27

Rang du donateur par habitant : 23

### Niveau d'affectation en 2008



### Contributions au HCR 2004 - 2008



## Belgique

### Contributions totales (dollars E.-U.):

15 909 379<sup>1</sup> (rang: 18)

### Contributions totales en devises :

10 430 205 (EUR); 29 674 (dollars E.-U.)

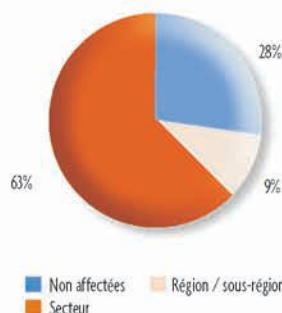
### Contributions non affectées (dollars E.-U.):

4 431 315 (rang: 15)

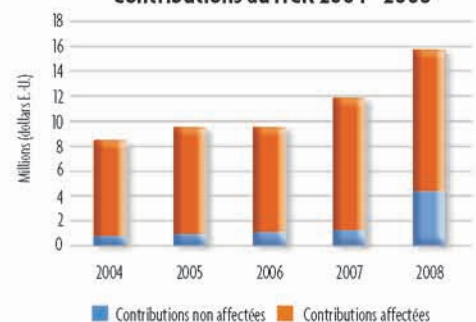
Rang du donateur par PIB : 13

Rang du donateur par habitant : 12

### Niveau d'affectation en 2008



### Contributions au HCR 2004 - 2008



<sup>1</sup> Inclut les 362 816 dollars E.-U. de la Flandre.



## Canada

### Contributions totales (dollars E.-U.) :

42 792 868 (rang: 11)

### Contributions totales en devises :

42 312 500 (CAD)

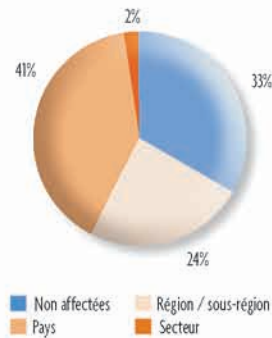
### Contributions non affectées (dollars E.-U.) :

14 314 928 (rang: 8)

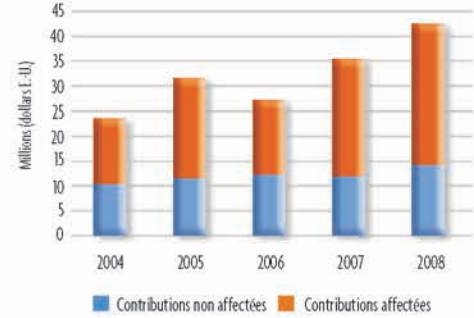
Rang du donateur par PIB : 15

Rang du donateur par habitant : 14

### Niveau d'affectation en 2008



### Contributions au HCR 2004 - 2008



## Chili

### Contributions totales (dollars E.-U.) :

100 000 (rang: 42)

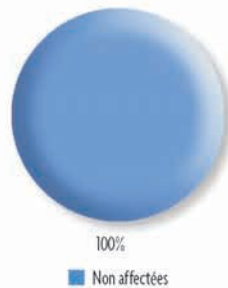
### Contributions totales en devises :

100 000 (rang: 33)

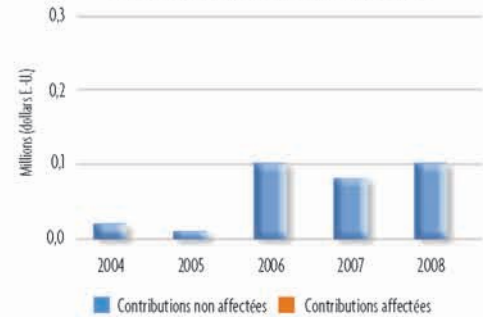
Rang du donateur par PIB : 39

Rang du donateur par habitant : 39

### Niveau d'affectation en 2008



### Contributions au HCR 2004 - 2008



## Chine

### Contributions totales (dollars E.-U.) :

651 906 (rang: 31)

Contributions totales en devises : 24 251 000 (PKR) 250 000 (dollars E.-U.)

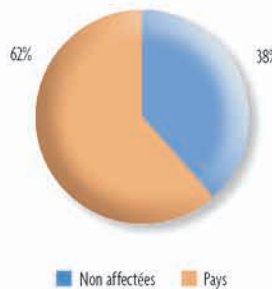
### Contributions non affectées (dollars E.-U.) :

250 000 (rang: 26)

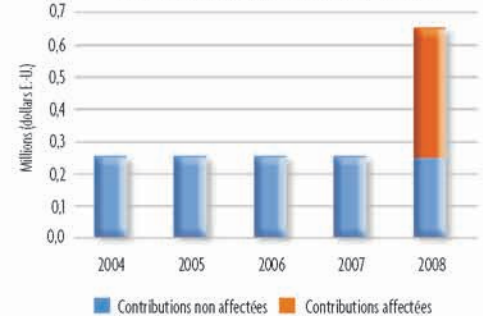
Rang du donateur par PIB : 42

Rang du donateur par habitant : 43

### Niveau d'affectation en 2008



### Contributions au HCR 2004 - 2008



## Chypre

### Contributions totales (dollars E.-U.) :

143 098 (rang: 39)

Contributions totales en devises : 83 681 (CHF); 1 975 (CYP); 37 172 (EUR)

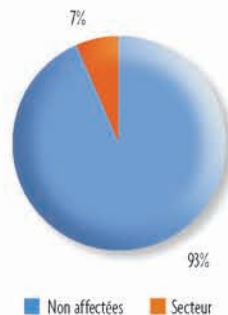
### Contributions non affectées (dollars E.-U.) :

133 746 (rang: 30)

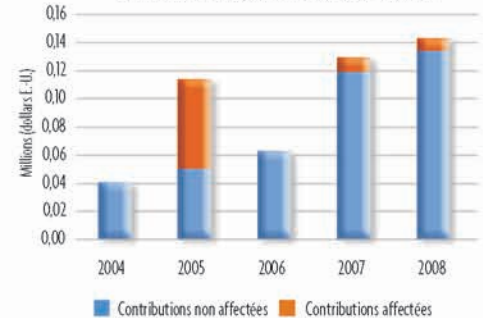
Rang du donateur par PIB : 30

Rang du donateur par habitant : 29

### Niveau d'affectation en 2008



### Contributions au HCR 2004 - 2008





## Commission européenne

### Contributions totales (dollars E.-U.) :

130 145 776 (rang: 2)

### Contributions totales en devises :

85 895 298 (EUR)

### Contributions non affectées (dollars E.-U.) :

-

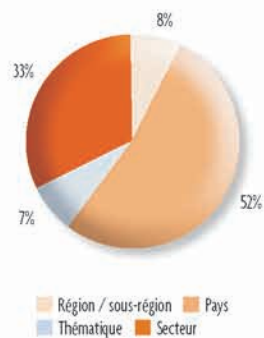
### Rang du donateur par PIB :

-

### Rang du donateur par habitant :

-

### Niveau d'affectation en 2008



### Contributions au HCR 2004 - 2008



## Danemark

### Contributions totales (dollars E.-U.) :

55 779 338 (rang: 8)

### Contributions totales en devises :

272 706 000 (DKK); 281 528 (EUR);

2 434 299 (dollars E.-U.)

### Contributions non affectées (dollars E.-U.) :

25 440 313 (rang: 4)

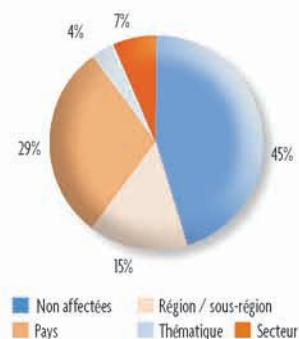
### Rang du donateur par PIB :

3

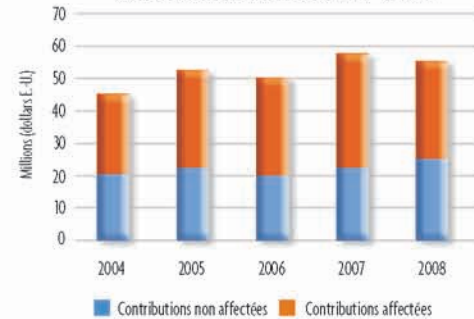
### Rang du donateur par habitant :

5

### Niveau d'affectation en 2008



### Contributions au HCR 2004 - 2008



## Espagne

### Contributions totales (dollars E.-U.) :

36 059 344<sup>1</sup> (rang: 12)

### Contributions totales en devises :

24 613 281 (EUR)

### Contributions non affectées (dollars E.-U.) :

16 271 642 (rang: 6)

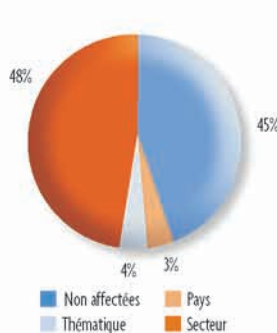
### Rang du donateur par PIB :

18

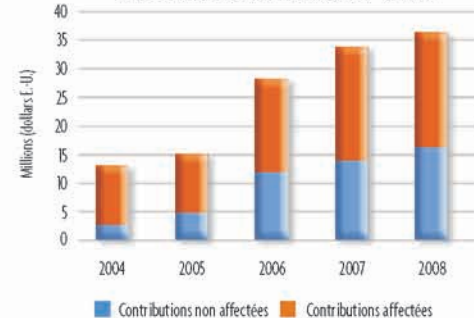
### Rang du donateur par habitant :

18

### Niveau d'affectation en 2008



### Contributions au HCR 2004 - 2008



### Contributions des administrations locales et régionales en Espagne (dollars E.-U.)

Communauté autonome de Valence	1 529 495
Communauté autonome du Pays basque	1 098 097
Communauté autonome d'Andalousie	872 988
Conseil municipal de Madrid	777 202
Communauté autonome de Catalogne	699 844
Communauté autonome de Castille-La Manche	466 563
<i>Diputación Foral of Bizkaia</i>	369 276
Communauté autonome d'Asturie	311 042
Communauté autonome de Navarre	248 154
Conseil municipal de Zaragoza	192 762
Conseil municipal de Bilbao	129 534
<i>Diputación Foral of Guipuzkoa</i>	111 975
Autres sources publiques	687 050

<sup>1</sup> La contribution totale de l'Espagne provient du gouvernement central (28 565 363 dollars E.-U.) et de sources publiques décentralisées (687 050 dollars E.-U.). Ce dernier montant a été versé par l'intermédiaire d'España con ACNUR.



## Estonie

**Contributions totales (dollars E.-U.) :**  
274 896 (rang: 36)

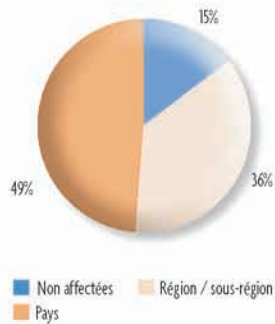
**Contributions totales en devises :**  
188 531 (EUR)

**Contributions non affectées (dollars E.-U.) :**  
41 926 (rang: 40)

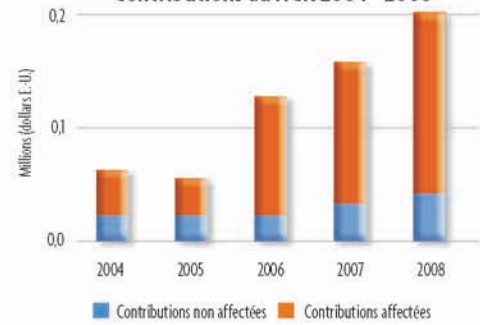
**Rang du donateur par PIB :** 24

**Rang du donateur par habitant :** 28

Niveau d'affectation en 2008



Contributions au HCR 2004 - 2008



## États-Unis

**Contributions totales (dollars E.-U.) :**  
510 251 603 (rang: 1)

**Contributions non affectées (dollars E.-U.) :**  
-

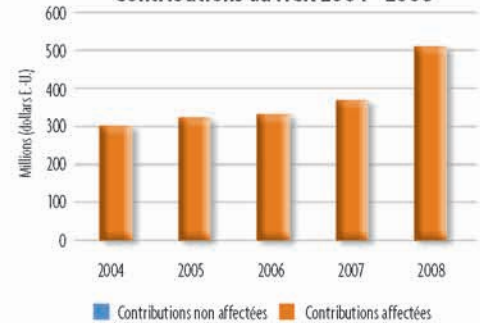
**Rang du donateur par PIB :** 12

**Rang du donateur par habitant :** 11

Niveau d'affectation en 2008



Contributions au HCR 2004 - 2008



## Fédération de Russie

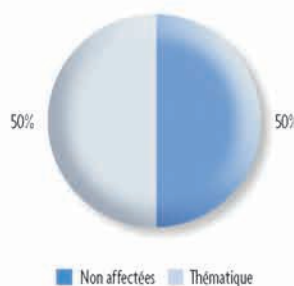
**Contributions totales (dollars E.-U.) :**  
2 000 000 (rang: 27)

**Contributions non affectées (dollars E.-U.) :**  
1 000 000 (rang: 21)

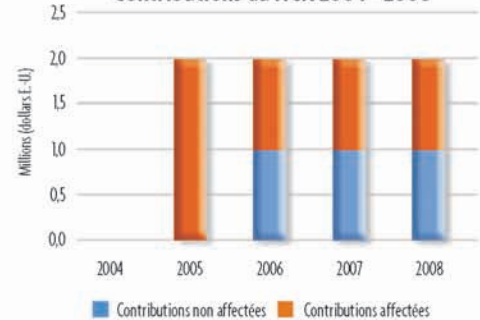
**Rang du donateur par PIB :** 37

**Rang du donateur par habitant :** 37

Niveau d'affectation en 2008



Contributions au HCR 2004 - 2008



## Finlande

**Contributions totales (dollars E.-U.) :**  
27 601 062 (rang: 14)

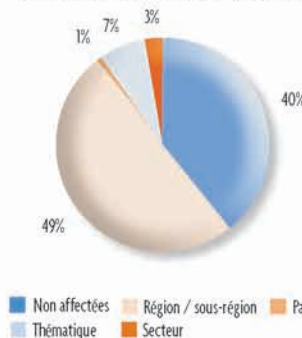
**Contributions totales en devises :**  
17 150 000 (EUR); 752 793 (dollars E.-U.)

**Contributions non affectées (dollars E.-U.) :**  
10 903 427 (rang: 9)

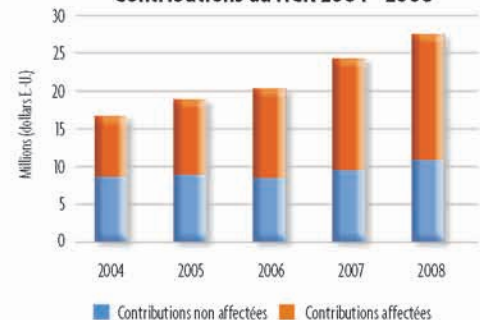
**Rang du donateur par PIB :** 6

**Rang du donateur par habitant :** 7

Niveau d'affectation en 2008



Contributions au HCR 2004 - 2008





## France

### Contributions totales (dollars E.-U.) :

23 578 962 (rang: 17)

### Contributions totales en devises :

15 701 040 (EUR); 611 891 (dollars E.-U.)

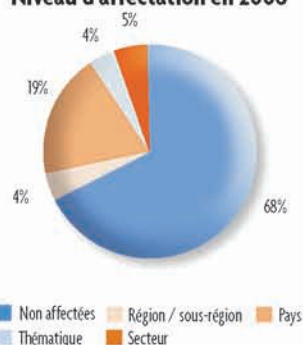
### Contributions non affectées (dollars E.-U.) :

15 858 139 (rang: 7)

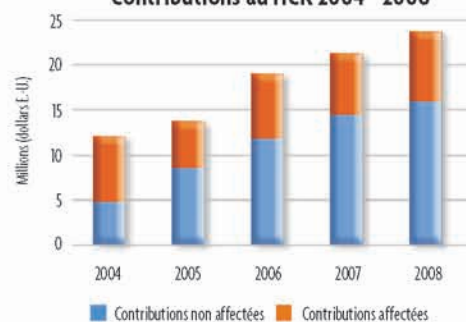
Rang du donateur par PIB : 25

Rang du donateur par habitant : 22

### Niveau d'affectation en 2008



### Contributions au HCR 2004 - 2008



## Grèce

### Contributions totales (dollars E.-U.) :

2 442 039 (rang: 24)

### Contributions totales en devises :

1 258 110 (EUR); 500 000 (dollars E.-U.)

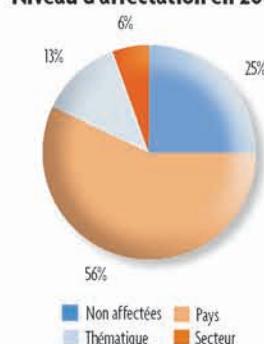
### Contributions non affectées (dollars E.-U.) :

622 084 (rang: 23)

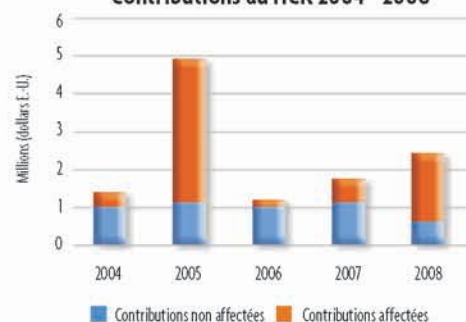
Rang du donateur par PIB : 26

Rang du donateur par habitant : 26

### Niveau d'affectation en 2008



### Contributions au HCR 2004 - 2008



## Hongrie

### Contributions totales (dollars E.-U.) :

2 078 075 (rang: 25)

### Contributions totales en devises :

1 416 650 (EUR)

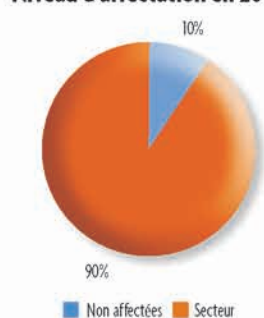
### Contributions non affectées (dollars E.-U.) :

202 492 (rang: 27)

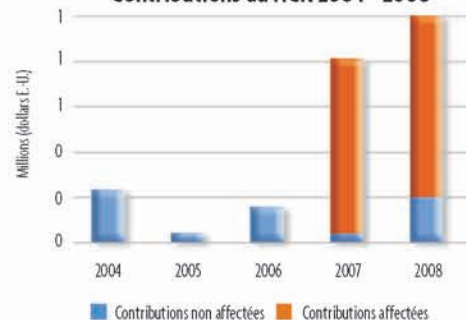
Rang du donateur par PIB : 22

Rang du donateur par habitant : 37

### Niveau d'affectation en 2008



### Contributions au HCR 2004 - 2008



## Iraq

### Contributions totales (dollars E.-U.) :

8 000 000 (rang: 20)

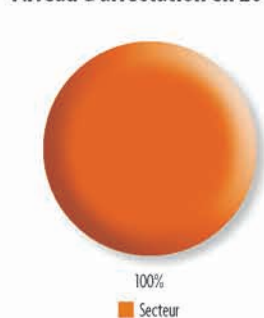
### Contributions non affectées (dollars E.-U.) :

-

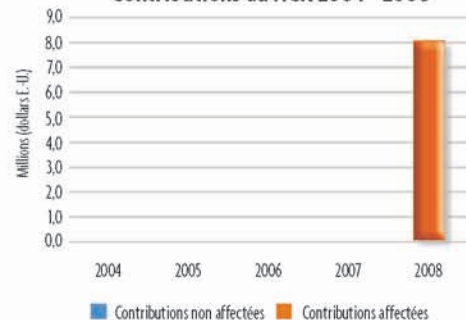
Rang du donateur par PIB : 5

Rang du donateur par habitant : 25

### Niveau d'affectation en 2008



### Contributions au HCR 2004 - 2008





## Irlande

### Contributions totales (dollars E.-U.) :

27 261 269 (rang: 16)

### Contributions totales en devises :

18 582 093 (EUR); 5 128 (dollars E.-U.)

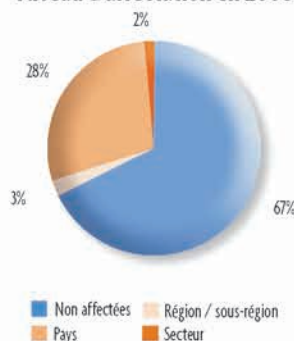
### Contributions non affectées (dollars E.-U.) :

18 440 233 (rang: 5)

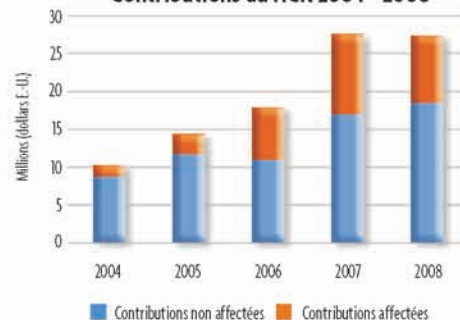
Rang du donateur par PIB : 9

Rang du donateur par habitant : 6

### Niveau d'affectation en 2008



### Contributions au HCR 2004 - 2008



## Islande

### Contributions totales (dollars E.-U.) :

100 000 (rang: 43)

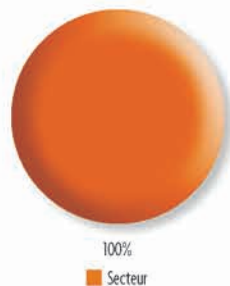
### Contributions non affectées (dollars E.-U.) :

-

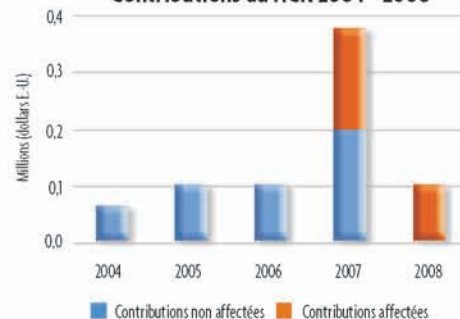
Rang du donateur par PIB : 32

Rang du donateur par habitant : 24

### Niveau d'affectation en 2008



### Contributions au HCR 2004 - 2008



## Italie

### Contributions totales (dollars E.-U.) :

44 117 001<sup>1</sup> (rang: 10)

### Contributions totales en devises :

30 238 213 (EUR)

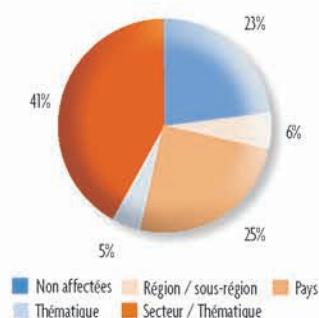
### Contributions non affectées (dollars E.-U.) :

10 204 082 (rang: 11)

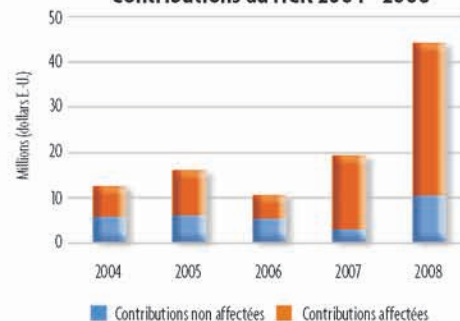
Rang du donateur par PIB : 19

Rang du donateur par habitant : 19

### Niveau d'affectation en 2008



### Contributions au HCR 2004 - 2008



<sup>1</sup> Inclut 129 534 dollars E.-U. de la Région de Veneto.



## Japon

### Contributions totales (dollars E.-U.) :

110 871 125<sup>2</sup> (rang: 3)

### Contributions totales en devises :

6 458 959 792 (JPY); 46 957 671 (dollars E.-U.)

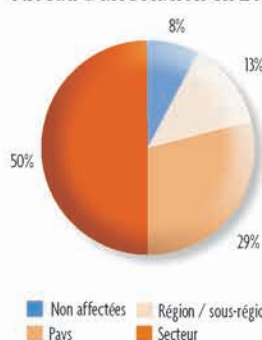
### Contributions non affectées (dollars E.-U.) :

9 000 000 (rang: 12)

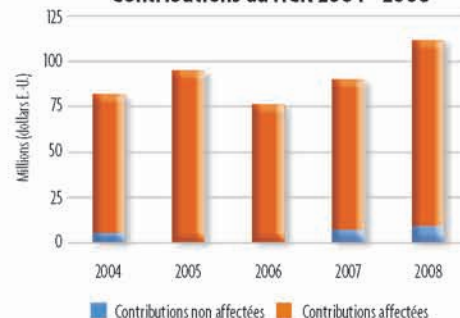
Rang du donateur par PIB : 17

Rang du donateur par habitant : 17

### Niveau d'affectation en 2008



### Contributions au HCR 2004 - 2008



<sup>2</sup> Inclut un montant de 120 553 dollars E.-U. par l'intermédiaire de l'Agence japonaise de coopération internationale (AJCI).





## Koweït

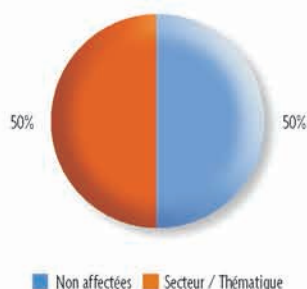
**Contributions totales (dollars E.-U.) :**  
2 000 000 (rang: 26)

**Contributions non affectées (dollars E.-U.) :**  
1 000 000 (rang: 20)

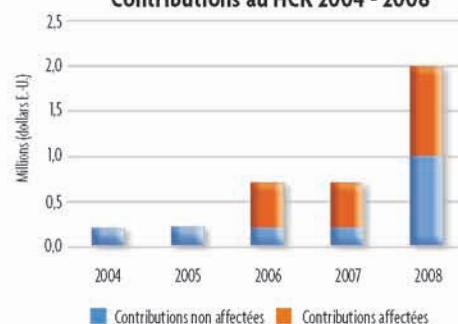
**Rang du donateur par PIB :** 21

**Rang du donateur par habitant :** 20

### Niveau d'affectation en 2008



### Contributions au HCR 2004 - 2008



## Liechtenstein

**Contributions totales (dollars E.-U.) :**  
392 949 (rang: 35)

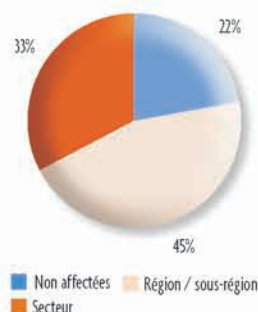
**Contributions totales en devises :**  
300 000 (CHF); 129 791 (dollars E.-U.)

**Contributions non affectées (dollars E.-U.) :**  
87 719 (rang: 35)

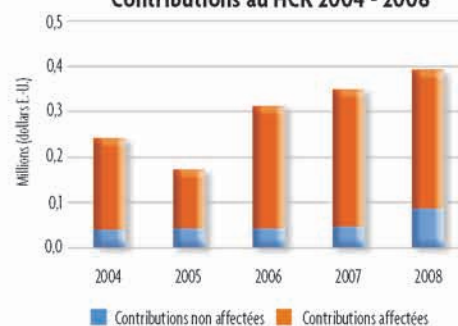
**Rang du donateur par PIB :** 10

**Rang du donateur par habitant :** 4

### Niveau d'affectation en 2008



### Contributions au HCR 2004 - 2008



## Luxembourg

**Contributions totales (dollars E.-U.) :**  
10 079 587 (rang: 19)

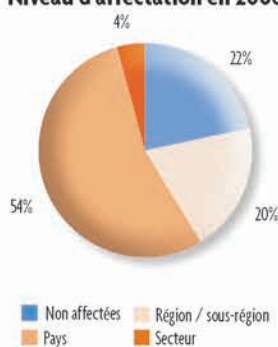
**Contributions totales en devises :**  
6 925 000 (EUR); 70 592 (dollars E.-U.)

**Contributions non affectées (dollars E.-U.) :**  
2 170 350 (rang: 18)

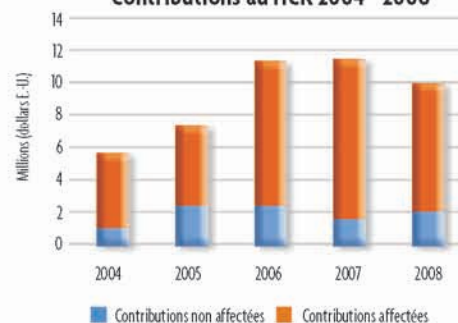
**Rang du donateur par PIB :** 2

**Rang du donateur par habitant :** 1

### Niveau d'affectation en 2008



### Contributions au HCR 2004 - 2008



## Maroc

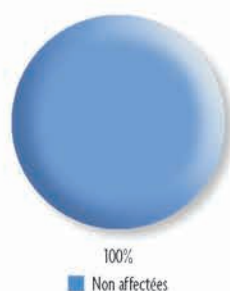
**Contributions totales (dollars E.-U.) :**  
500 000 (rang: 32)

**Contributions non affectées (dollars E.-U.) :**  
500 000 (rang: 24)

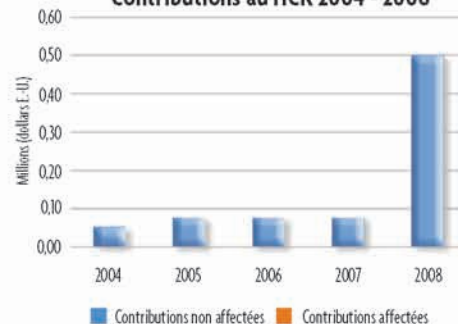
**Rang du donateur par PIB :** 29

**Rang du donateur par habitant :** 36

### Niveau d'affectation en 2008



### Contributions au HCR 2004 - 2008





## Mexique

### Contributions totales (dollars E.-U.) :

101 905 (rang: 41)

### Contributions totales en devises :

3215 (MXN); 101 608 (dollars E.-U.)

### Contributions non affectées (dollars E.-U.) :

101 905 (rang: 32)

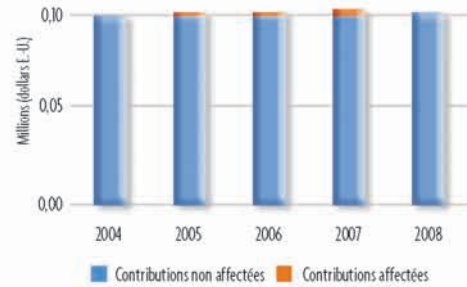
Rang du donateur par PIB : 43

Rang du donateur par habitant : 42

### Niveau d'affectation en 2008



### Contributions au HCR 2004 - 2008



## Monaco

### Contributions totales (dollars E.-U.) :

145 773 (rang: 38)

### Contributions totales en devises :

100 000 (EUR)

### Contributions non affectées (dollars E.-U.) :

-

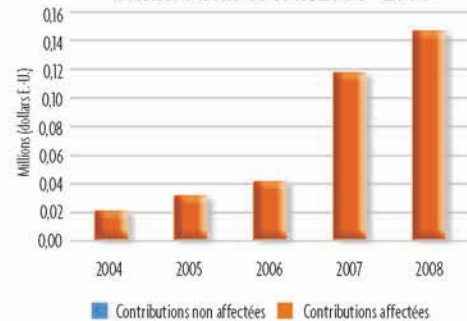
Rang du donateur par PIB : 8

Rang du donateur par habitant : 9

### Niveau d'affectation en 2008



### Contributions au HCR 2004 - 2008



## Norvège

### Contributions totales (dollars E.-U.) :

61 048 237 (rang: 6)

### Contributions totales en devises :

335 891 892 (NOK); 1 062 896 (dollars E.-U.)

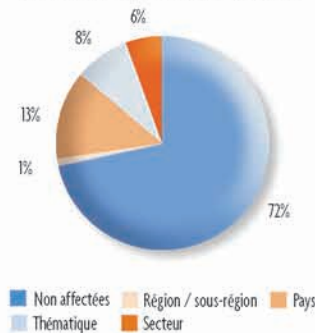
### Contributions non affectées (dollars E.-U.) :

43 795 620 (rang: 2)

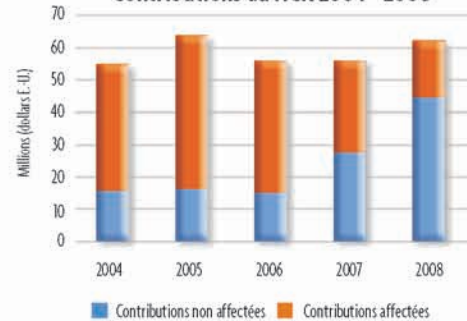
Rang du donateur par PIB : 4

Rang du donateur par habitant : 2

### Niveau d'affectation en 2008



### Contributions au HCR 2004 - 2008



## Nouvelle-Zélande

### Contributions totales (dollars E.-U.) :

4 546 204 (rang: 21)

### Contributions totales en devises :

1 080 600 (dollars E.-U.); 4 505 000 (NZD)

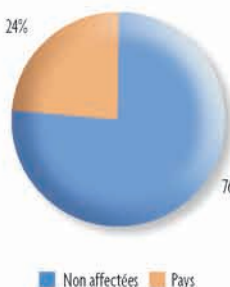
### Contributions non affectées (dollars E.-U.) :

3 461 538 (rang: 16)

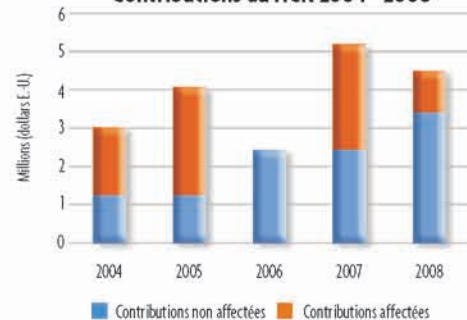
Rang du donateur par PIB : 14

Rang du donateur par habitant : 15

### Niveau d'affectation en 2008



### Contributions au HCR 2004 - 2008





## Pays-Bas

**Contributions totales (dollars E.-U.) :**  
85 493 928 (rang: 5)

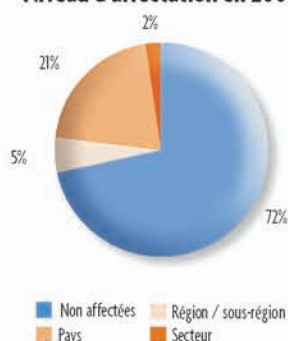
**Contributions totales en devises :**  
42 230 248 (EUR); 5 971 148 423 (IRR);  
23 760 663 (dollars E.-U.)

**Contributions non affectées (dollars E.-U.) :**  
61 331 722 (rang: 1)

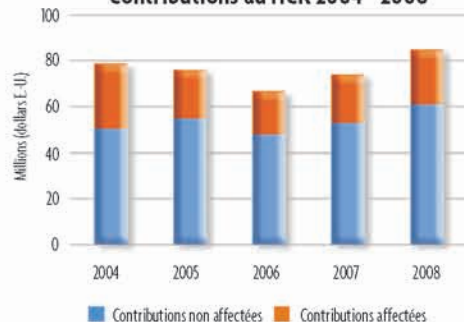
**Rang du donateur par PIB :** 7

**Rang du donateur par habitant :** 8

**Niveau d'affectation en 2008**



**Contributions au HCR 2004 - 2008**



## Pologne

**Contributions totales (dollars E.-U.) :**  
857 269 (rang: 30)

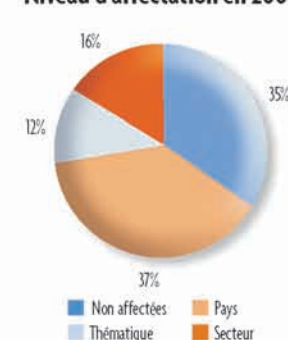
**Contributions totales en devises :**  
343 895 (CHF); 93 830 (EUR);  
400 000 (dollars E.-U.)

**Contributions non affectées (dollars E.-U.) :**  
300 000 (rang: 25)

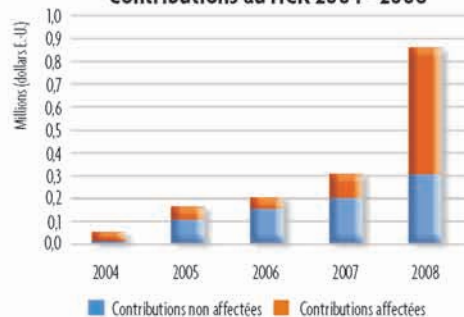
**Rang du donateur par PIB :** 36

**Rang du donateur par habitant :** 34

**Niveau d'affectation en 2008**



**Contributions au HCR 2004 - 2008**



## Portugal

**Contributions totales (dollars E.-U.) :**  
1 595 337 (rang: 28)

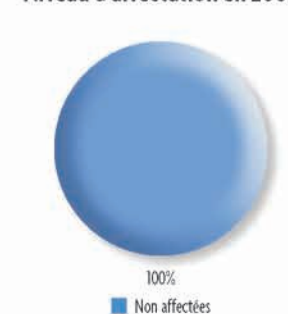
**Contributions totales en devises :**  
1 000 000 (EUR); 300 000 (dollars E.-U.)

**Contributions non affectées (dollars E.-U.) :**  
1 595 337 (rang: 19)

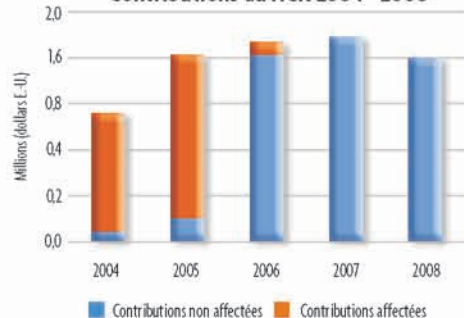
**Rang du donateur par PIB :** 28

**Rang du donateur par habitant :** 30

**Niveau d'affectation en 2008**



**Contributions au HCR 2004 - 2008**



## République de Corée

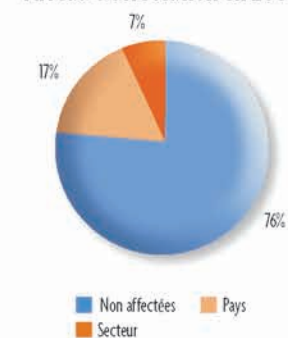
**Contributions totales (dollars E.-U.) :**  
3 016 519 (rang: 22)

**Contributions non affectées (dollars E.-U.) :**  
2 300 000 (rang: 17)

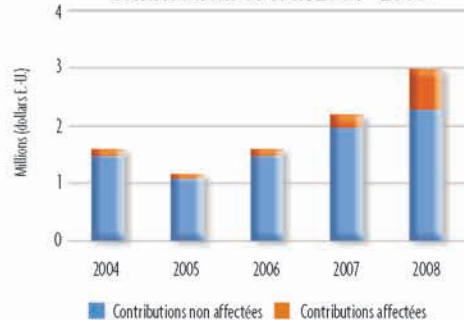
**Rang du donateur par PIB :** 33

**Rang du donateur par habitant :** 32

**Niveau d'affectation en 2008**



**Contributions au HCR 2004 - 2008**





## République tchèque

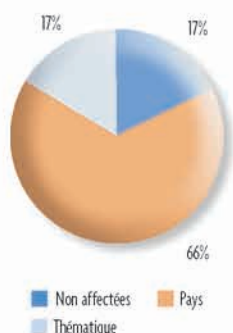
**Contributions totales (dollars E.-U.) :**  
986 396 (rang: 29)

**Contributions non affectées (dollars E.-U.) :**  
172 222 (rang: 29)

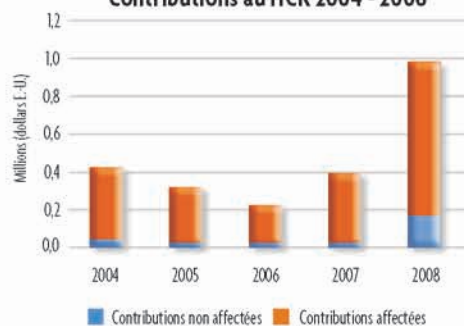
**Rang du donateur par PIB :** 31

**Rang du donateur par habitant :** 31

**Niveau d'affectation en 2008**



**Contributions au HCR 2004 - 2008**



## Roumanie

**Contributions totales (dollars E.-U.) :**  
399 555 (rang: 34)

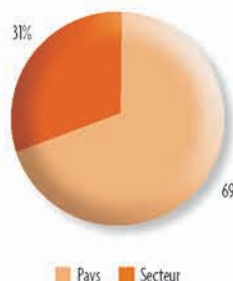
**Contributions totales en devises :**  
280 000 (EUR)

**Contributions non affectées (dollars E.-U.) :**  
-

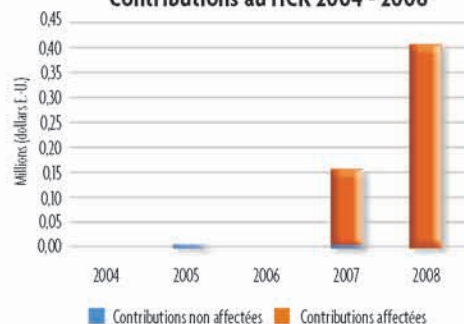
**Rang du donateur par PIB :** 35

**Rang du donateur par habitant :** 35

**Niveau d'affectation en 2008**



**Contributions au HCR 2004 - 2008**



## Royaume-Uni

**Contributions totales (dollars E.-U.) :**  
57 422 861 (rang: 7)

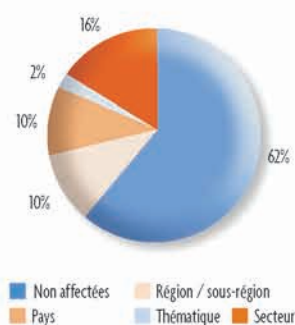
**Contributions totales en devises :**  
30 697 570 (GBP); 90 542 (EUR);  
113 067 (dollars E.-U.); 90 326 223 (COP)

**Contributions non affectées (dollars E.-U.) :**  
34 926 471 (rang: 3)

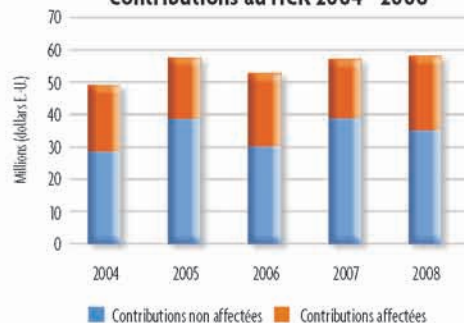
**Rang du donateur par PIB :** 20

**Rang du donateur par habitant :** 16

**Niveau d'affectation en 2008**



**Contributions au HCR 2004 - 2008**



## Suède

**Contributions totales (dollars E.-U.) :**  
105 366 742 (rang: 4)

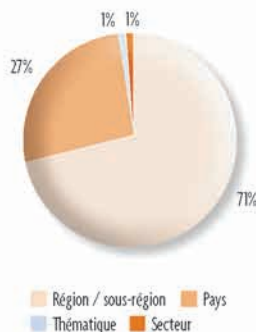
**Contributions totales en devises :**  
682 500 000 (SEK); 711 336 (dollars E.-U.)

**Contributions non affectées (dollars E.-U.) :**  
-

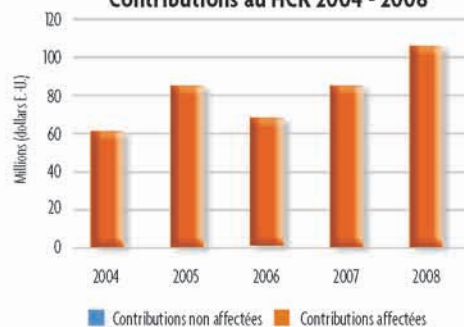
**Rang du donateur par PIB :** 1

**Rang du donateur par habitant :** 3

**Niveau d'affectation en 2008**



**Contributions au HCR 2004 - 2008**





## Suisse

### Contributions totales (dollars E.-U.) :

25 481 287 (rang: 16)

### Contributions totales en devises :

24 952 517 (CHF); 2 362 777 (dollars E.-U.)

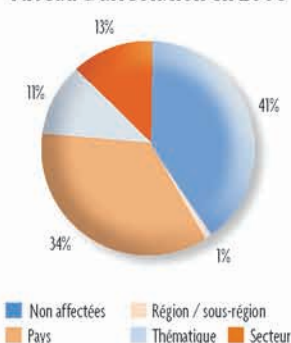
### Contributions non affectées (dollars E.-U.) :

10 380 852 (rang: 10)

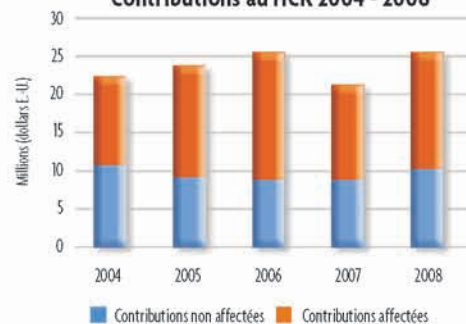
Rang du donateur par PIB : 11

Rang du donateur par habitant : 10

### Niveau d'affectation en 2008



### Contributions au HCR 2004 - 2008



## Sultanat d'Oman

### Contributions totales (dollars E.-U.) :

100 000 (rang: 44)

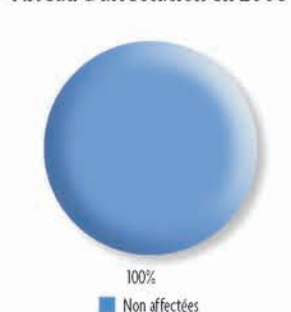
### Contributions non affectées (dollars E.-U.) :

100 000 (rang: 34)

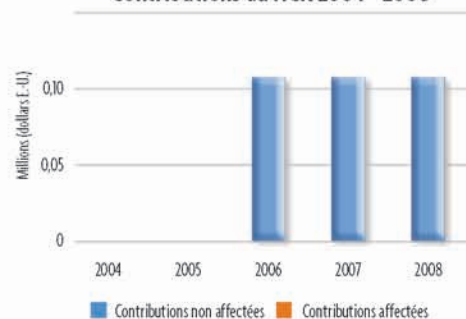
Rang du donateur par PIB : 34

Rang du donateur par habitant : 33

### Niveau d'affectation en 2008



### Contributions au HCR 2004 - 2008



## Turquie

### Contributions totales (dollars E.-U.) :

450 000 (rang: 33)

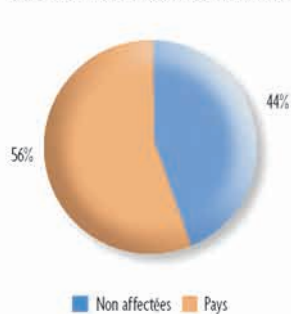
### Contributions non affectées (dollars E.-U.) :

200 000 (rang: 28)

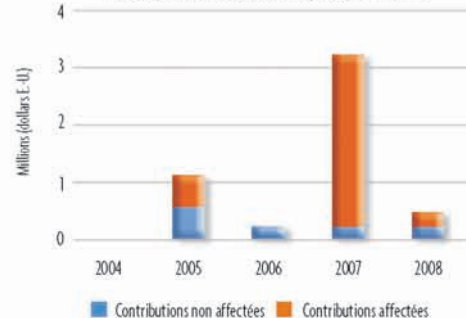
Rang du donateur par PIB : 38

Rang du donateur par habitant : 39

### Niveau d'affectation en 2008



### Contributions au HCR 2004 - 2008

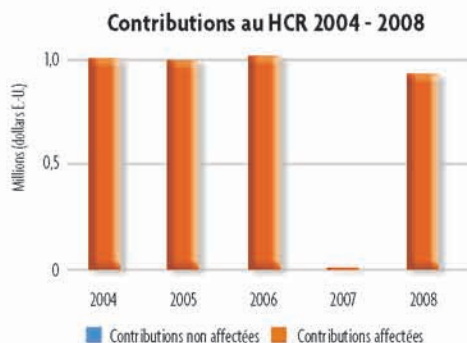


## Donateurs intergouvernementaux



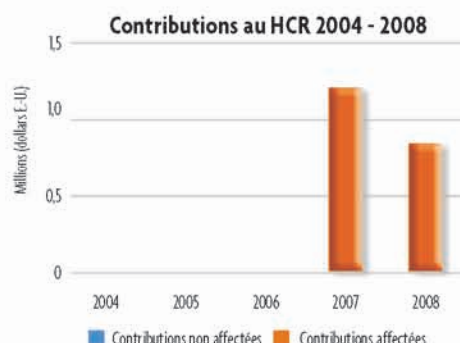
Banque de développement du  
Conseil de l'Europe

**Contributions totales (dollars E.-U.) :**  
931 934



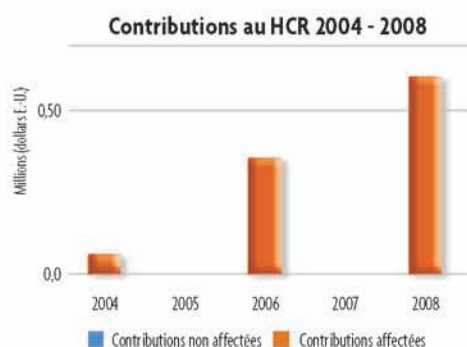
Initiative des pays des Grands Lacs  
dans la lutte contre le sida (GLIA)

**Contributions totales (dollars E.-U.) :**  
840 945



Union africaine

**Contributions totales (dollars E.-U.) :**  
600 000

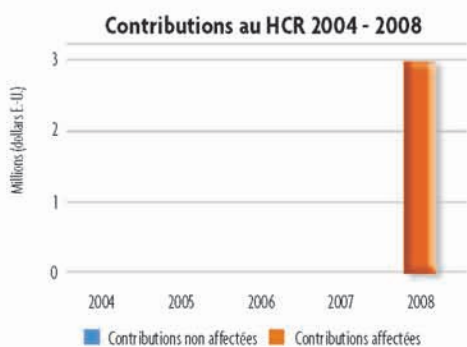


## Donateurs du Système des Nations Unies



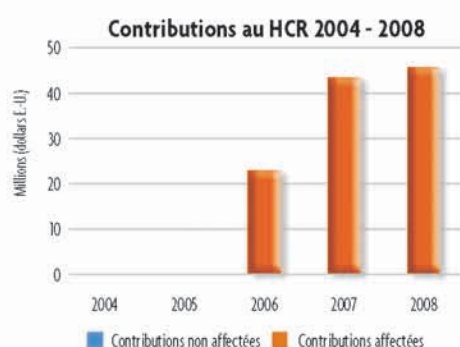
Fonds central de lutte contre la  
grippe

**Contributions totales (dollars E.-U.) :**  
2 970 000



Fonds central d'intervention  
d'urgence (CERF)

**Contributions totales (dollars E.-U.) :**  
45 679 720

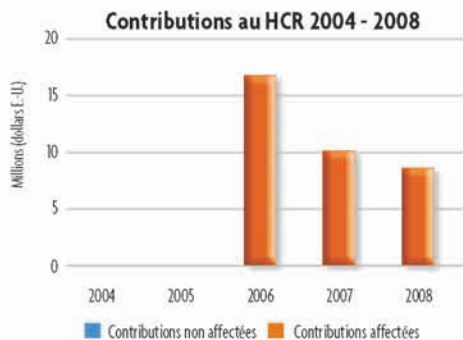




## Fonds commun humanitaire pour le Soudan

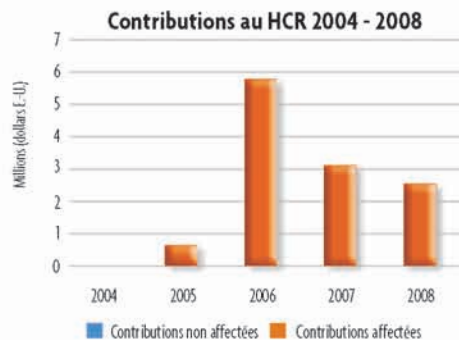


**Contributions totales (dollars E.-U.) :**  
8 652 697



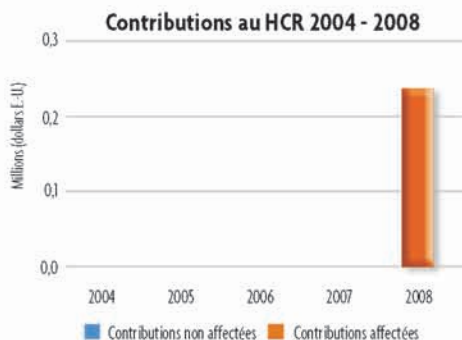
## Fonds commun pour la RDC

**Contributions totales (dollars E.-U.) :**  
2 496 690



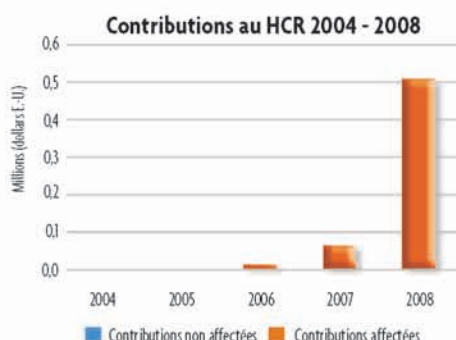
## Fonds des Nations Unies pour la paix et la sécurité

**Contributions totales (dollars E.-U.) :**  
233 117



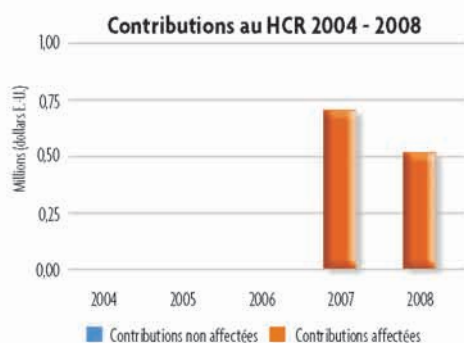
## Fonds des Nations Unies pour l'enfance (UNICEF)

**Contributions totales (dollars E.-U.) :**  
505 751



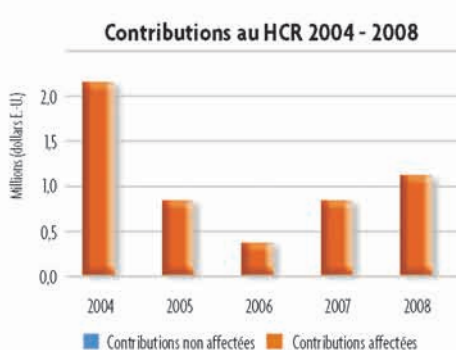
## Fonds fiduciaire des Nations Unies pour la consolidation de la paix

**Contributions totales (dollars E.-U.) :**  
514 980



## Fonds fiduciaire des Nations Unies pour la sécurité humaine

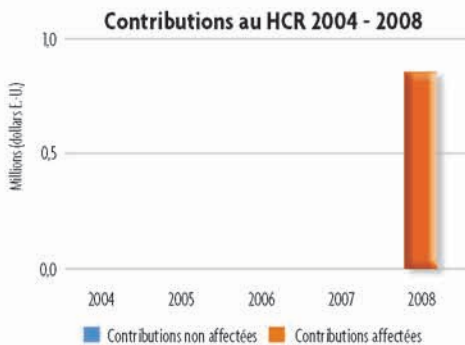
**Contributions totales (dollars E.-U.) :**  
1 060 273





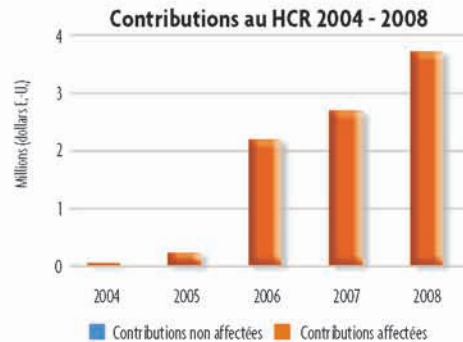
**Contributions totales (dollars E.-U.) :**

854 865



**Contributions totales (dollars E.-U.) :**

3 702 568

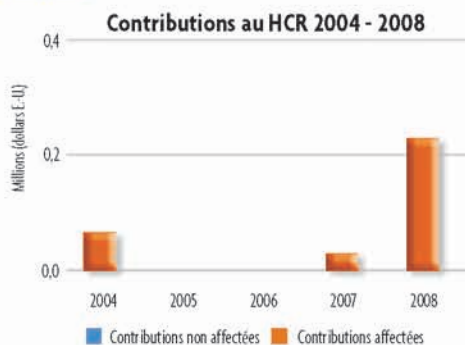


**Programme des Nations Unies pour le développement**



**Contributions totales (dollars E.-U.) :**

230 370



## Programme de collecte de fonds du secteur privé et associations nationales

### Australia for UNHCR

**Contributions totales (dollars E.-U.) :**

4 069 136

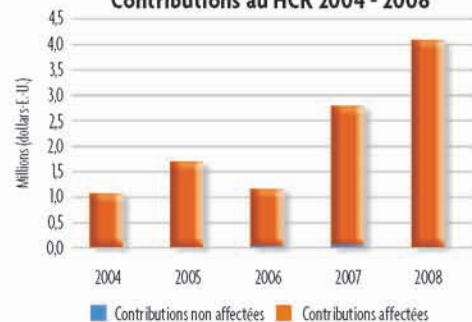
**Contributions totales en devises :**

4 711 996 (AUD)

**Sources de financement en 2008**



**Contributions au HCR 2004 - 2008**



**Principaux donateurs**

PricewaterhouseCoopers  
Colonial First State Wealth Management  
ASX-Reuters

**dollars E.-U.**

416 567  
18 687  
16 744



## España con ACNUR

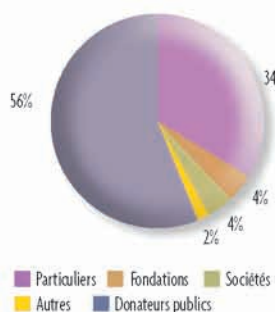
### Contributions totales (dollars E.-U.) :

13 425 056<sup>1</sup>

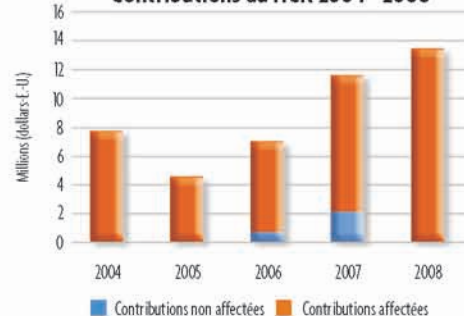
### Contributions totales en devises :

9 102 065 (EUR)

### Sources de financement en 2008



### Contributions au HCR 2004 - 2008



### Principaux donateurs

Fondation "La Caixa"	419 906,69	Fondation "Gredos San Diego Madrid"	45 843,34
PricewaterhouseCoopers	162 596	Web/BBVA Project for Radio Dadaab Kenya	18 833,15
Caja de Ahorros del Mediterraneo CAM	116 640,75	Renfe	12 953,37
Sando Proyectos Inmobiliarios	78 864,35	JC Decaux España S.L.	12 020,73
Buy Aid S.L.	74 163,41	Vocento	11 658,03
BBVA	64 766,84	Softonic	11 269,43

<sup>1</sup> Les contributions de España con ACNUR sont réparties entre les donateurs du secteur privé (5 931 074 dollars E.-U.) et ceux du secteur public (7 493 982 dollars E.-U.). La liste des contributions du secteur public se trouve sous Espagne et inclut les donateurs qui contribuent par l'intermédiaire de España con ACNUR.

## Japan Association for UNHCR

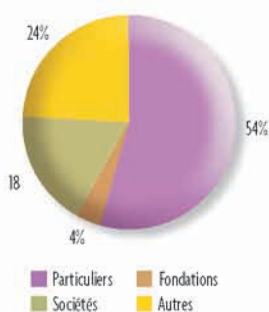
### Contributions totales (dollars E.-U.) :

5 590 428

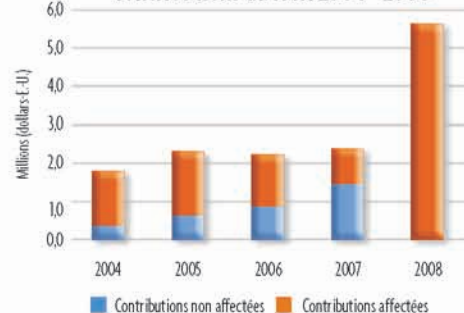
### Contributions totales en devises :

586 179 410 (JPY)

### Sources de financement en 2008



### Contributions au HCR 2004 - 2008



### Principaux donateurs

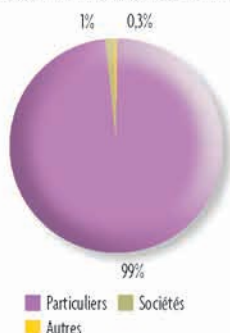
AEON 1% Club	285 660	Credit Season Co. Ltd.	26 825
TV Asahi Welfare Foundation Doraemon-Bokin	166 667	ABC Cooking Studio	24 750
Rotary International District	123 944	Rissho Kosei-kai Donate A Meal Fund for Peace	24 286
Mitsubishi Diamond Cup Golf Tournament	108 965	Sawayaka Fukushi Foundation - Mr. Tadao Komura	22 500
Shinnyo-en Buddhist Order	100 877	Canon	21 635
Japanese Communist Party	92 703	Toppan Printing Co. Ltd.	21 481
Fondation "Ishibashi"	84 906	Nichiren Soshu	21 429
Jodoshinshu Hongwannji Charity Fund	78 571	Soka Gakkai	21 429
Soroptimist International of America Japan		Hita Tenryosui Co. Ltd.	20 833
Minami Nishi Kita Chuo and Higashi Regions	70 650	UNIQLO Co. Ltd.	19 737
Japanese Trade Union Confederation Rengo	56 785	NPO Mainichi Newspaper Network of Hope	16 800
Zenroren (National Confederation of Trade Unions)	46 764	Mitsui O.S.K. Lines Ltd.	16 447
Tipness Ltd.	36 136	Shingonshu Busan-ha & Chisan-ha	14 286
Rinzai-shu Myoshin-ji Group	35 714	Shinnyoen	14 286
Supporting Committee for Refugee Film Festival	31 924	Toyota Motor Corporation	13 889
PAL System Tokyo	31 251	Japan Buddhist Federation	13 889
Baccarat Pacific K.K.	30 409	Japan Federation of Democratic Medical Institution	13 889
Network Earth Village	29 678	Shorinji Kempo Association	12 986
Fondation "Mainichi Newspaper Tokyo		Fuji Optical Co. Ltd.	11 692
Social Welfare"	28 889	Yahoo Japan Value Insight Corporation	10 870

## Programme de collecte de fonds du secteur privé au Canada

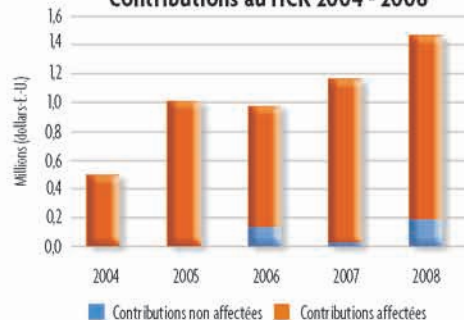
**Contributions totales (dollars E.-U.) :**  
1 458 703

**Contributions totales en devises :**  
1 555 202 (CAD)

Sources de financement en 2008



Contributions au HCR 2004 - 2008



**Principaux donateurs**  
PricewaterhouseCoopers

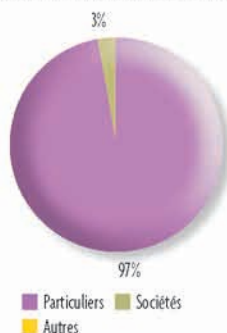
**dollars E.-U.**  
89 986

## Programme de collecte de fonds du secteur privé en Grèce

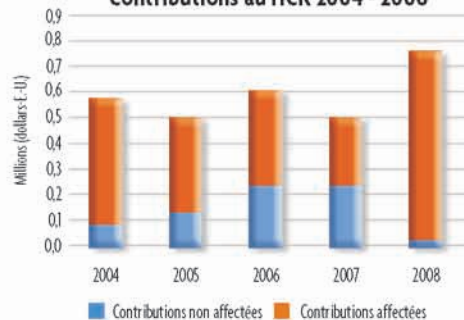
**Contributions totales (dollars E.-U.) :**  
762 004

**Contributions totales en devises :**  
531 092 (EUR)

Sources de financement en 2008



Contributions au HCR 2004 - 2008



**Principaux donateurs**  
PricewaterhouseCoopers

**dollars E.-U.**  
22 368

## Programme de collecte de fonds du secteur privé en Italie

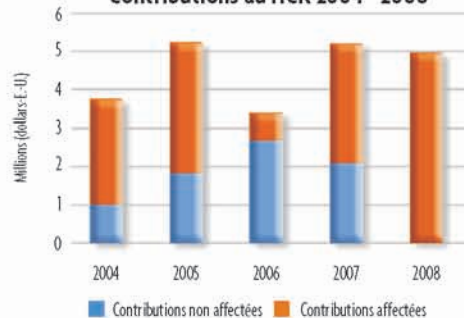
**Contributions totales (dollars E.-U.) :**  
4 967 245

**Contributions totales en devises :**  
3 415 427 (EUR)

Sources de financement en 2008



Contributions au HCR 2004 - 2008



**Principaux donateurs**  
PricewaterhouseCoopers  
Camera Nazionale Moda Italiana  
Gruppo Italiano Vino

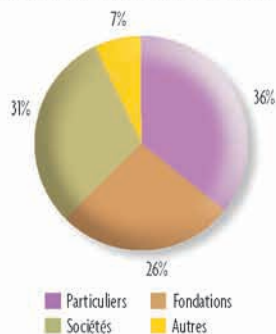
**dollars E.-U.**  
79 938  
38 860  
10 363

## USA for UNHCR

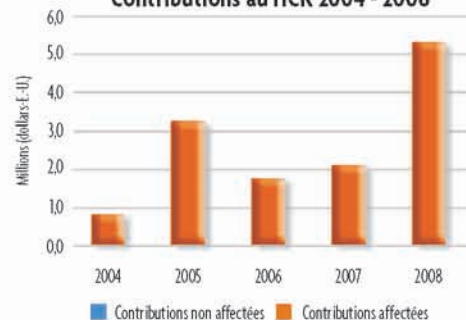
### Contributions totales (dollars E.-U.) :

5 267 776

### Sources de financement en 2008



### Contributions au HCR 2004 - 2008



### Principaux donateurs

Fondation "Silicon Valley Community"  
 Nike Inc. & affiliates  
 PricewaterhouseCoopers  
 Estate of William N. Edwards  
 Fondation "Howard G. Buffet"  
 Jewish Communal Fund  
 Fondation "Jolie-Pitt"  
 Microsoft  
 Pearson Penguin Group  
 UN Association New York  
 Budget Bolt Inc.  
 Dollars for Darfur  
 CharitaBulls  
 Ms. Molly Brown Forstall

### dollars E.-U.

1 000 000  
 971 480  
 763 906  
 317 947  
 109 600  
 100 000  
 100 000  
 95 000  
 35 100  
 26 000  
 20 000  
 11 495  
 10 000  
 10 000