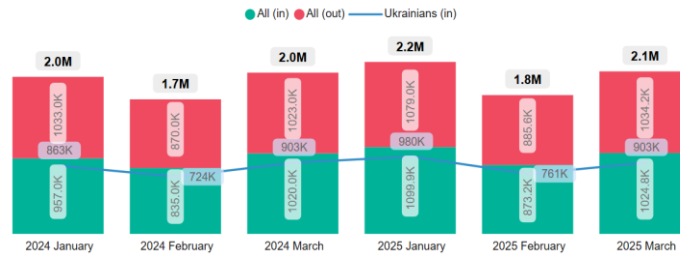


З середини березня 2022 року УВКБ ООН та його місцеві НУО-партнери «Право на захист» (ПнЗ), Ніка та «Десяте квітня» (ДК) проводять моніторинг кордону на 30 пунктах пропуску між Україною та Польщею, Словаччиною, Угорщиною, Румунією та Молдовою.

Результати моніторингу ґрунтуються на індивідуальних інтерв'ю з людьми, які перетинають кордон, як на в'їзд, так і на виїзд з України, а також на інших спостереженнях прикордонників. Станом на 2025 рік було введено в дію оновлений інструмент моніторингу.

Ukraine western border movement (in and out)



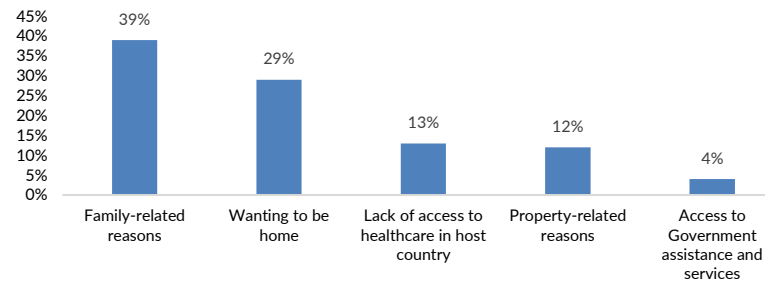
Ключові тенденції транскордонної мобільності

- У першому кварталі 2025 року загальний рівень транскордонної мобільності залишався на рівні першого кварталу 2024 року, з помітним, але тимчасовим спадом у лютому обох років.
- Низхідна тенденція транскордонних переміщень, яка почалася у вересні 2024 року та зберігалася протягом усього 4 кварталу 2024 року (з незначним зростанням у грудні), продовжилася і в 1 кварталі 2025 року: загальна кількість перетинів кордону зменшилася приблизно на 700 тис. у порівнянні з попереднім кварталом.
- Упродовж перших трьох місяців 2025 року чистий приплив у січні (21 тис.) був приблизно рівним сумарній кількості чистого відтоку в лютому (12 тис.) та березні (9 тис.).

Моніторинг кордону та тенденції: Повернення в Україну

- У першому кварталі 2025 року основними причинами повернення в Україну були сімейні обставини та бажання бути вдома. Також часто згадували необхідність перевірити залишене майно й труднощі з доступом до медичної допомоги в країнах перебування. 4% зазначили, що повертаються для отримання державної допомоги та послуг. Лише 1% пов'язували повернення з поліпшенням безпекової ситуації в районі походження.
- Як і у 2024 році, короткострокове перебування залишалось найбільш поширеним наміром: 66% заявили, що планують залишитися в Україні менше одного місяця. Ще чверть респондентів не змогли відповісти щодо строків. 8% респондентів мали намір залишитися в Україні назавжди.

**Основні причини в'їзду/повернення в Україну:
Січень – березень 2025 року**



У 1 кварталі 2025 року році спеціалісти з моніторингу провели **5 475 індивідуальних опитування на кордоні**. З них 79% виїжджали, а 21% в'їжджали в Україну.

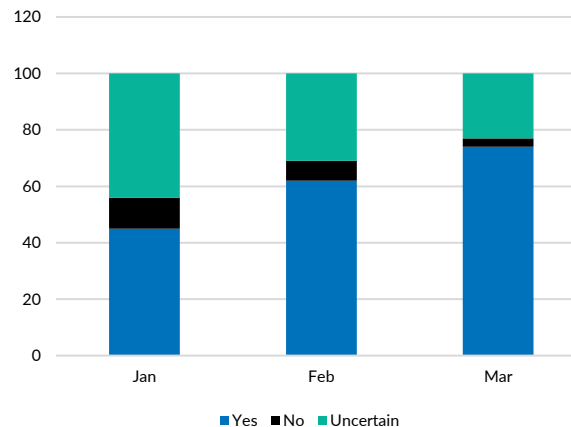
В'їзд в Україну: У 1 кварталі 2025 року з людьми, які в'їжджають в Україну, проведено 1123 інтерв'ю. З них 87% були жінки та 13% чоловіки. 12% респондентів були старше 60 років.

Виїзд з України: Було проведено 4357 інтерв'ю з людьми, які виїжджають з України. 72% респондентів були жінки та 28% чоловіки. 11% респондентів були старше 60 років.

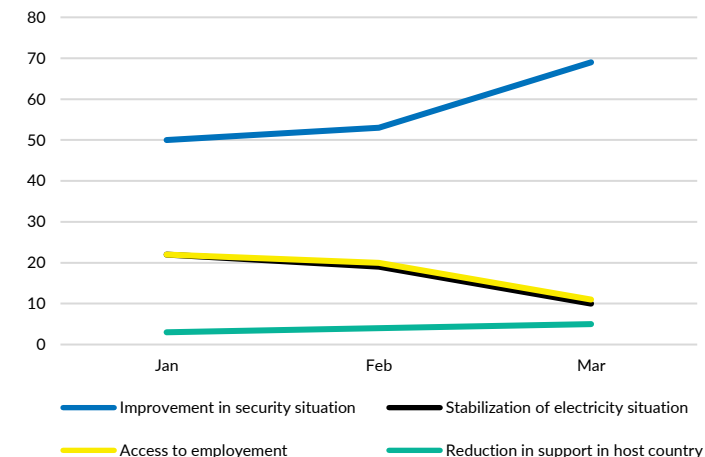
Моніторинг кордону та тенденції: Виїзди з України

- У 1 кварталі 2025 року в середньому 17% респондентів заявили, що залишають Україну вперше з 24 лютого 2022 року. 13% сказали, що вони виїжджають шукати безпеки за кордоном.
- 10% респондентів у 1 кварталі сказали, що вони були внутрішньо переміщеними особами до виїзду з України. Для 40% з них це сприяло їхньому рішенню покинути Україну.
- Майже всі респонденти відзначили безпеку як основну причину свого від'їзду протягом першого кварталу. Занепокоєння з приводу їхнього доступу до електроенергії залишалося другим за значимістю фактором, про який в середньому повідомляли майже 8% респондентів.
- У 1 кварталі 2025 року в середньому 70% респондентів не впевнені щодо терміну свого перебування за кордоном. 7% респондентів мали намір залишитися за кордоном назавжди. На відміну від тих, хто повертається в Україну, короткострокове перебування за кордоном є найменш популярним – 5%.
- У 1 кварталі 2025 року в середньому 60% вказали, що мають намір повернутися в Україну, якщо ситуація стабілізується, із поступовим збільшенням позитивних відповідей із січня по березень. Третина респондентів не впевнена, а 7% зазначили, що не повернуться, навіть якщо ситуація стабілізується, як і 7% тих, хто виїхав з України назавжди.
- Поліпшення ситуації з безпекою залишається домінуючим фактором, що впливає на рішення про повернення в середньому для 56% респондентів у 1 кварталі, за яким йдуть доступ до можливостей працевлаштування та стабілізація енергетичної ситуації вдома, про що повідомляли в середньому 18%. Скорочення або закриття програм допомоги в приймаючій країні стало чинником прибутку для 4%, з невеликим зростанням щомісяця.

**Намір повернутися, якщо ситуація стабілізується
Січень – березень 2025 року**



**Фактори, що впливають на рішення про повернення
Січень – березень 2025 року**



Групи моніторингу кордону надають інформацію, правову допомогу, консультації з питань захисту та соціальну підтримку людям, які залишають Україну в пошуках міжнародного захисту, а також тим, хто повертається в Україну. У першому кварталі 2025 року підтримку на кордоні отримали майже **2 650 осіб**.