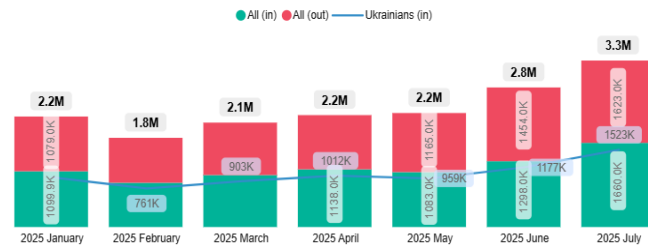


З середини березня 2022 року УВКБ ООН та його місцеві НУО-партнери «Право на захист» (R2P), НЕЕКА та «Десяте квітня» (ТТА) провели моніторинг кордону на 30 пунктах пропуску між Україною та Польщею, Словаччиною, Угорщиною, Румунією та Молдовою.

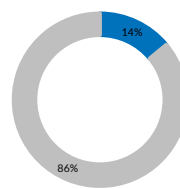
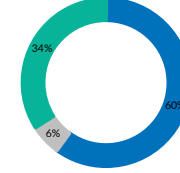
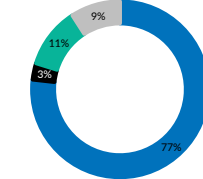
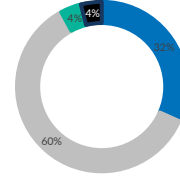
Висновки моніторингу ґрунтуються на індивідуальних інтерв'ю з людьми, які перетинають кордон, а також на спостереженнях самих моніторів. Станом на 2025 рік було введено в дію оновлений інструмент моніторингу.

Ukraine western border movement (in and out)

Ключові тенденції транскордонної мобільності

- У липні 2025 року було зафіксовано майже 3,3 мільйона перетинів кордону — це найвищий місячний показник транскордонної мобільності у 2025 році на сьогодні, а також зростання більш ніж на пів мільйона перетинів у порівнянні з червнем 2025 року.
- У липні 2025 року кількість перетинів кордону була на 200 тисяч більшою, ніж у липні 2024 року, водночас загальні сезонні тенденції транскордонної мобільності залишаються подібними до тих, що спостерігалися у 2024 році.
- У липні 2025 року переважали в'їзди в Україну: на 37 тисяч осіб більше в'їхало до країни, ніж виїхало з неї. Це змінило тенденцію чистого відтоку, яка спостерігалася у травні та червні 2025 року, коли виїжджало більше людей, ніж в'їжджало, і відповідає аналогічному патерну, зафіксованому у ті ж місяці 2024 року.

Тенденції моніторингу кордону за липень 2025 року: Виїзди з України

- 14% опитаних зазначили, що виїжджають з України вперше від 24 лютого 2022 року. 15% повідомили, що виїжджають у пошуках безпеки за кордоном, а 16% поверталися до країн, де перебувають під тимчасовим захистом (зростання на 3% та 4% відповідно порівняно з червнем).
- Майже 8% респондентів були внутрішніми переміщеними особами до моменту виїзду з України. Серед них 17,5% вказали, що саме це вплинуло на їхнє рішення залишити країну. Це найнижчий відсоток серед ВПО, які пов'язали своє рішення про виїзд із ситуацією переміщення, зафіксований у 2025 році.
- 98% опитаних відзначили, що головною причиною виїзду були питання безпеки. Тимчасова окупація території походження та повоювання призову стали наступними за значимістю причинами виїзду, про що заявили 4% та 2,4% респондентів відповідно. Відсутність доступу до води, належного житла чи пошкоджена публічна інфраструктура були названі причинами виїзду менш ніж 1% опитаних.
- 76% опитаних не були впевнені у тривалості свого перебування за кордоном — це найвищий рівень невизначеності, зафіксований у 2025 році. 11% планували залишатися від 1 до 12 місяців, 9% — менше місяця, і 3% — назавжди.
- Серед опитаних 60% заявили, що планують повернутися в Україну, якщо ситуація стабілізується. 34% були невпевнені, а 6% зазначили, що не планують повертатися. Половина респондентів наголосила, що головним чинником для повернення буде покращення ситуації з безпекою.

Перший виїзд з лютого 2022 року Липень 2025

Намір повернутися, якщо ситуація стабілізується Липень 2025

Запланована тривалість перебування за кордоном Липень 2025

Запланована тривалість перебування в Україні Липень 2025

Тенденції моніторингу кордону за липень 2025 року: Повернення в Україну

- 61% опитаних планували короткострокове перебування в Україні тривалістю менше одного місяця (зменшення на 8% порівняно з червнем). 32% не були впевнені щодо тривалості свого перебування (зростання на 9% відносно червня). По 4% респондентів планували залишатися від 1 до 3 місяців або поверталися назавжди.
- 35% опитаних назвали обмежений доступ до медичних послуг у країні перебування основною причиною свого повернення в Україну (зростання на 9% у порівнянні з червнем і на 20% від початку року). Далі серед причин повертатися вказували: відвідування родичів (24%), туга за домом (20%), необхідність перевірити майно (15%). Ще 2% зазначили, що на їхнє рішення вплинув доступ до державних послуг.
- 18% респондентів повідомили, що їхнім **місцем повернення** є Київська область. Харківська, Одеська та Закарпатська області були названі по 14% опитаних. Як і в червні, лише 4% прямували до міста Києва, що, ймовірно, пов'язано з продовженням масштабних регулярних атак на столицю в липні.

Топ-5 причин повернення в Україну Липень 2025


У липні 2025 спеціалісти з моніторингу провели **1 925 індивідуальних опитування на кордоні**. З них 80% виїжджали, а 20% в'їжджали в Україну.

В'їзд в Україну: було проведено 378 інтерв'ю з особами, які в'їжджали до України. Серед них 75% — жінки, 25% — чоловіки. 19% респондентів були старші за 60 років.

Виїзд з України: проведено 1 547 інтерв'ю з особами, які виїжджали з України. 72% респондентів — жінки, 28% — чоловіки. 11% респондентів були старші за 60 років.

Інформація від Державної прикордонної служби України

- ДПСУ продовжує публікувати оновлення щодо затримань та арештів, пов'язаних із контрабандою, а також про випадки перехоплення спроб чоловіків призовного віку перетнути кордон у нерегулярний спосіб. У більшості випадків повідомлялося, що вартість «послуг» з організації таких незаконних перетинів коливалася від 9 000 до 14 000 доларів США. Показовим є **випадак**, коли 19-річного чоловіка було затримано під час його 13-ї спроби перетину кордону. Він заявив, що його головною мотивацією був доступ до кращих можливостей працевлаштування.
- ДПСУ також повідомила про збільшення часу очікування у пунктах пропуску, зокрема в пункті **пропуску Устилуг**. Це пояснювалося як зростання транскордонної активності, так і триваючими ремонтними роботами на цьому пункті. Додатково було оголошено про реконструкцію у пункті пропуску **Солотвино**.

У липні 2025 року партнери УВКБ ООН — «Право на захист», НЕЕКА та «Десяте квітня» — здійснили 265 моніторингових візитів до прикордонних пунктів пропуску. Під час цих візитів партнери **УВКБ ООН надали різні форми підтримки 939 особам, які перетнули кордон**. Ця підтримка включала консультування 867 осіб, надання правової допомоги 112 особам, соціальний супровід для 28 осіб, а також надання транспортних послуг двом особам.