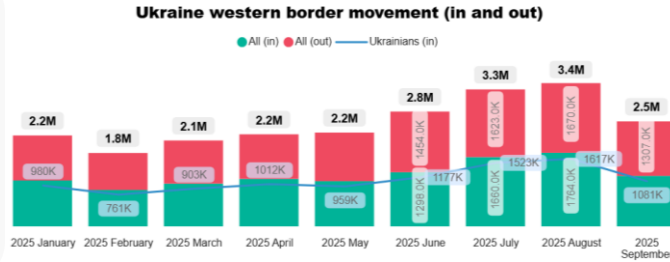


З середини березня 2022 року УВКБ ООН та його місцеві НУО-партнери «Право на захист» (R2P), НЕЕКА та «Десяте квітня» (ГТА) провели моніторинг кордону на 30 пунктах пропуску між Україною та Польщею, Словаччиною, Угорщиною, Румунією та Молдовою.

Результати моніторингу ґрунтуються на індивідуальних інтерв'ю з людьми, які перетинають кордон, як на в'їзд, так і на виїзд з України, а також на інших спостереженнях прикордонників. Станом на 2025 рік було введено в дію оновлений інструмент моніторингу.



### Ключові тенденції транскордонної мобільності

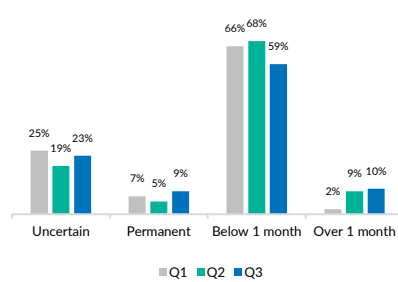
- У перших трьох кварталах 2025 року загальний рівень транскордонної мобільності зростає щоквартально: з трохи менше ніж 6 мільйонів перетинів у I кварталі — до понад 7,2 мільйона у II кварталі та понад 9,2 мільйона у III кварталі.
- У III кварталі 2025 року спостерігалось подальше зростання кількості перетинів кордону у липні та серпні, що сягнуло піку у 3,4 мільйона, після чого у вересні відбувся різкий спад — на 900 тисяч перетинів. Такі тенденції III кварталу 2025 року відображають ситуацію 2024 року. Загальна кількість перетинів у III кварталі 2024 року була на 600 тисяч меншою, ніж цього року.
- Хоча у III кварталі 2025 року остаточно кількість тих, хто в'їхав, складала 131 тисячу осіб у липні та серпні, у вересні зафіксовано остаточно кількість виїздів у 97 тисяч осіб. Це також відповідає динаміці III кварталу 2024 року.

У I–III кварталах 2025 року спеціалісти з моніторингу провели **16 910 індивідуальних інтерв'ю** на кордонах. Із них 80% — серед тих, хто виїжджав, і 20% — серед тих, хто в'їжджав в Україну.

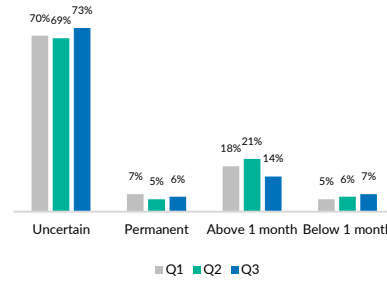
**В'їзд в Україну:** проведено 3 327 інтерв'ю з особами, які в'їжджали на територію України за перші дев'ять місяців 2025 року. Серед них 80% — жінки, 19% — чоловіки, а 14% були віком понад 60 років.

**Виїзд з України:** проведено 13 583 інтерв'ю з особами, які виїжджали з України. 72% респондентів — жінки, 28% — чоловіки. 11% респондентів були старші за 60 років.

### Запланована тривалість перебування в Україні I–III кв. 2025 року



### Запланована тривалість перебування за кордоном I–III кв. 2025 року



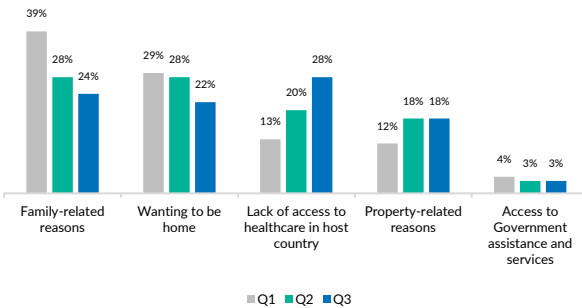
### Моніторинг кордону та тенденції: Повернення в Україну – I–III кв. 2025 року

- У III кварталі 2025 року головною причиною повернення до України стали **труднощі з доступом до медичної допомоги в країнах перебування (28%)**. Цей показник перевищив частку тих, хто повертається по сімейним обставинам (24%), через бажання бути вдома (22%) або потребу перевірити майно, залишене в Україні (18%). Ще 3% зазначили, що повертаються для отримання державної допомоги та послуг.
- Щодо запланованої тривалості перебування в Україні, короткотермінові візити залишаються найпоширенішими: **59% опитаних у III кварталі повідомили, що планують залишитися менше ніж на місяць** (на 7% і 9% менше, ніж у I та II кварталах відповідно). У той самий час, частка респондентів, які планують залишатися в Україні понад місяць, зросла до 10%, а тих, хто має намір повернутися назавжди, — до 9%. 23% респондентів не визначилися з терміном перебування, що на 4% більше, ніж у II кварталі.

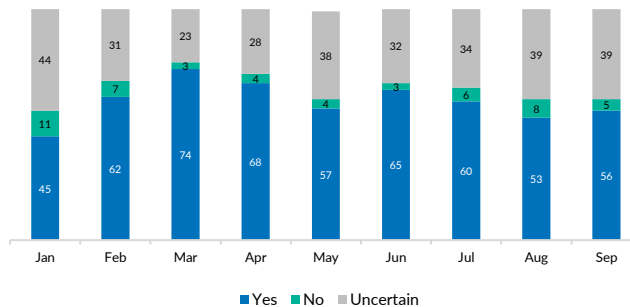
### Моніторинг кордону та тенденції: Виїзди з України – I–III кв. 2025 року

- 19% респондентів зазначили, що **виїжджають з України вперше** від 24 лютого 2022 року. 15% повідомили, що виїжджають за кордон у пошуках безпеки — це на 3% більше, ніж у II кварталі.
- 8% опитаних були **внутрішньо переміщеними особами до виїзду з України**; для 20% з них саме цей факт вплинув на рішення виїхати.
- Майже всі респонденти протягом року зазначили проблеми безпеки як **основну причину від'їзду**. Якщо у I кварталі другою за значущістю причиною була відсутність електропостачання, то у II та III кварталах більш актуальною стала окупація домівки. Варто відзначити зростання обсягів мобілізації як причини виїзду в III кварталі — до понад 8% у вересні.
- 73% респондентів не були впевнені у **тривалості перебування за кордоном**. 6% планували залишитися за кордоном назавжди. На відміну від тих, хто повертається в Україну, короткострокове перебування за кордоном є менш популярним і було зазначено на рівні 7%.
- 56% заявили, що **планують повернення до України, якщо ситуація стабілізується**, що на 7% менше, ніж у II кварталі. Майже третина респондентів, 37%, не були впевнені, а 6% вказали, що не повернуться, навіть якщо ситуація стабілізується, що збігається з 6% тих, хто, зазначив, що назавжди покинув Україну.
- Поліпшення ситуації з безпекою залишається головним фактором, що впливає на рішення про повернення** для 51% респондентів, за ним слідує доступ до роботи і стабілізація енергетичної ситуації вдома, про що повідомили відповідно 23% і 22% респондентів. Скорочення чи припинення програм допомоги в країнах перебування стало фактором для лише 1% респондентів. Хоча в першому кварталі цей показник становив 4%, у другому кварталі він знизився до 1%.

### Основні причини повернення в Україну: I–III кв. 2025 року



### Намір повернутися, якщо ситуація стабілізується Січень-вересень 2025 року



Команди моніторингу кордону надають інформацію, правову допомогу, консультації з питань захисту та соціальну підтримку особам, які виїжджають з України у пошуках міжнародного захисту, а також тим, хто повертається назад в Україну. З січня по вересень 2025 року підтримку на кордоні отримали понад **7 300 тисяч осіб**.