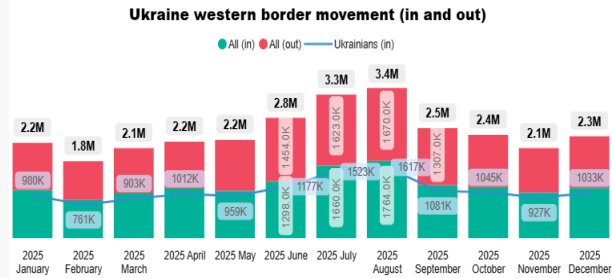


З середини березня 2022 року УВКБ ООН та його місцеві НУО-партнери «Право на захист» (R2P), НEEКА та «Десяте квітня» (ТТА) провели [моніторинг кордону на 30 пунктах пропуску](#) між Україною та Польщею, Словаччиною, Угорщиною, Румунією та Молдовою.

Результати моніторингу ґрунтуються на індивідуальних інтерв'ю з людьми, які перетинають кордон, як на в'їзд, так і на виїзд з України, а також на інших спостереженнях прикордонників.



Ключові тенденції транскордонної мобільності

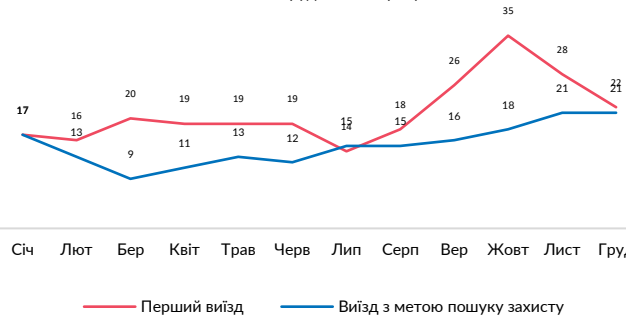
- У 2025 році було зафіксовано загалом 29,2 млн перетинів державного кордону, що на 1,1 млн більше порівняно з 2024 роком.
- Транскордонні переміщення у 2025 році загалом відображали тенденції, зафіксовані у 2024 році, а саме поступове та повільне зростання інтенсивності переміщень навесні, за яким слідувало сезонне збільшення транскордонних переміщень у літній період, подальше зниження таких переміщень у вересні та нижчі показники транскордонних переміщень в останньому кварталі року, з лише незначним зростанням у грудні, пов'язаним із поїздками у святковий період.
- Основною відмінністю між транскордонними переміщеннями у 2024 та 2025 роках було те, що у 2025 році переважання в'їздів над виїздами фіксувалося частіше та в більших обсягах. Тоді як у 2024 році перевищення кількості в'їздів над виїздами було зафіксовано протягом трьох місяців із загальним показником 167 тис., у 2025 році перевищення кількості в'їздів над виїздами було зафіксовано протягом п'яти місяців із загальним показником 241 тис.
- У 2025 році найбільше перевищення кількості виїздів над кількістю в'їздів було зафіксовано у червні, коли кількість осіб, які виїхали з країни, перевищила кількість осіб, що в'їхали, на 156 тис. Натомість найбільше перевищення кількості в'їздів над кількістю виїздів було зафіксовано у серпні 2025 року, коли кількість в'їздів перевищила кількість виїздів на 94 тис.

У 2025 році спеціалісти з моніторингу на кордоні провели **22 100 індивідуальних інтерв'ю**. Серед них 80% були проведені з особами, які виїжджали з України, та 20% – з особами, що в'їжджали до України. У 2025 році було проведено 4 345 інтерв'ю з особами, які в'їжджали до України. Серед них 78% респондентів становили жінки та 22% – чоловіки. 16% респондентів були віком понад 60 років. Було проведено 17 755 інтерв'ю з особами, які виїжджали з України. Серед них 70% респондентів становили жінки та 30% – чоловіки. 12% респондентів були віком понад 60 років. Спеціалісти з моніторингу на кордоні надають інформацію, правову допомогу, консультування з питань захисту та соціальну підтримку особам, які залишають Україну, а також тим, хто повертається до України. У 2025 році понад 9 600 осіб отримали підтримку на кордонах.

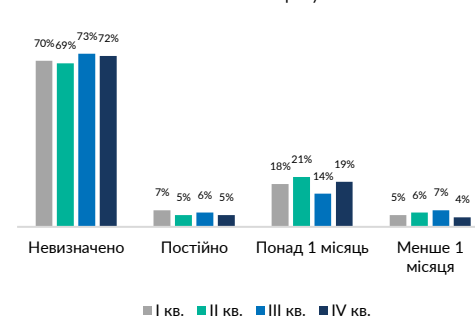
Моніторинг кордону та тенденції: Виїзди з України

- У 2025 році в середньому 22% респондентів повідомили, що **виїжджали з України вперше** з 24 лютого 2022 року. Тоді як середній показник у першій половині року становив 18%, у другій половині року він зріс до 24%. У період з вересня по грудень цей показник додатково зріс до 28%. Таке зростання, ймовірно, пов'язане зі змінами до правил перетину кордону, які дозволили чоловікам віком 18–22 роки виїжджати з країни та набули чинності наприкінці серпня. Найвищу частку було зафіксовано у жовтні, коли 35% респондентів повідомили, що виїжджали з України вперше.
- У середньому у 2025 році 15% респондентів **виїжджали з метою пошуку безпеки**, а ще 15% поверталися до країн, у яких вони мають тимчасовий захист. Найбільший відсоток осіб, які виїжджали за кордон з метою пошуку безпеки, було зафіксовано у листопаді та грудні, коли 21% респондентів повідомили, що подорожували з метою пошуку безпеки.
- 9% респондентів до виїзду з України мали статус **внутрішньо переміщених осіб**. Серед них 28% зазначили, що їхня ситуація внутрішнього переміщення вплинула на рішення виїхати з країни.
- У 2025 році 97% респондентів зазначили безпекові занепокоєння як **основну причину виїзду**, що робить їх домінуючою причиною виїзду протягом усього року. Причини, пов'язані з енергетичною ситуацією, почали різко зростати з жовтня. У четвертому кварталі 2025 року 5% респондентів повідомили про проблеми, пов'язані з електропостачанням, як причину виїзду, при цьому найвищі показники були зафіксовані у грудні на рівні 76%. Проблеми, пов'язані з опаленням, були зазначені майже 38% респондентів у IV кварталі, при цьому у грудні цей показник зріс до 55%, тоді як дефіцит води був зазначений 7,3% респондентів у IV кварталі, також досягнувши піку у грудні на рівні 16,2%. Страх мобілізації в середньому був зазначений 5% респондентів. Подібно до тенденцій, зафіксованих щодо першого виїзду, цей чинник зазначався частіше, починаючи з вересня 2025 року, зростаючи із середнього рівня 3% на початку року до 8%, 16% та 9% відповідно у вересні, жовтні та листопаді 2025 року. Окупація території проживання в середньому зазначалася як причина виїзду 5% респондентів.
- У 2025 році 71% опитаних осіб були невпевнені щодо **тривалості свого перебування за кордоном**, що залишалось стабільним показником протягом усього року та було на 17% вищим порівняно з 2024 роком. 18% респондентів планували перебувати за кордоном протягом 1–12 місяців, тоді як 5% повідомили про плани перебувати за кордоном менше одного місяця. 6% респондентів планували залишатися за кордоном на постійній основі.
- У 2025 році 59% респондентів зазначили, що мають **намір повернутися до України** у разі стабілізації ситуації, при цьому найвищий показник було зафіксовано у березні на рівні 74%, а найнижчий – у січні на рівні 45%. 35% респондентів були невпевнені щодо того, чи повертатимуться вони до України, а 6% зазначили, що не мають наміру повертатися.
- Переважна більшість респондентів, а саме 52%, зазначили, що **основним чинником, який впливатиме на їхнє повернення**, є покращення безпекової ситуації, тоді як стабілізація доступу до електропостачання та доступ до засобів до існування були зазначені 22% та 21% респондентів відповідно. Наразі скорочення рівня підтримки в країнах перебування було зазначене лише 2% респондентів.

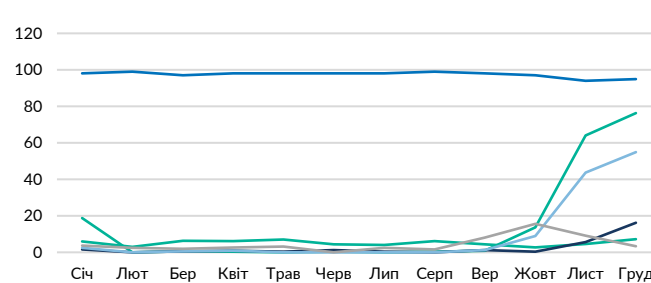
Перші виїзди та виїзди з метою пошуку безпеки
Січень – грудень 2025 року



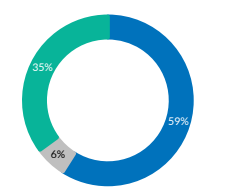
Запланована тривалість перебування за кордоном
I–IV кв. 2025 року



Основні причини виїзду
Січень – грудень 2025 року



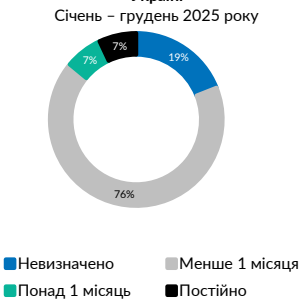
Намір повернутися, якщо ситуація стабілізується
Січень – грудень 2025 року



■ Так ■ Ні ■ Невизначено

— Питання безпеки — Оккупация территории проживания
 — Відсутність електропостачання — Відсутність водопостачання
 — Відсутність опалення — Ризик мобілізації

Запланована тривалість перебування в Україні



Основні причини повернення в Україну



Моніторинг кордону та тенденції: Повернення в Україну

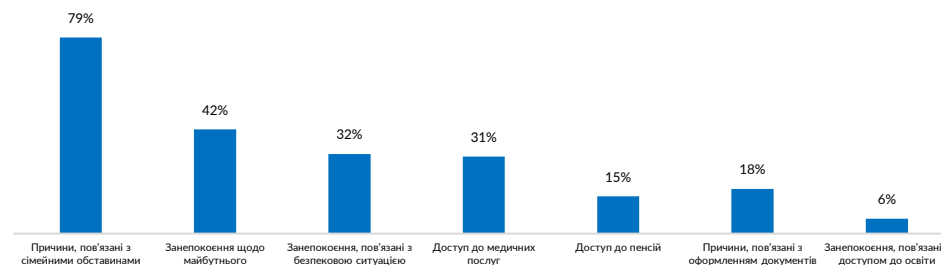
- Тоді як у першій половині 2025 року причини, пов'язані з сімейними обставинами (33%), та туга за домом (28%) були домінуючими причинами повернення до України, у другій половині 2025 року ця закономірність змінилася, коли труднощі з доступом до медичної допомоги в країнах перебування стали основною причиною повернення (30%). Протягом року четвертою за частотою зазначення причиною повернення була потреба перевірити майно в Україні (16%). Доступ до державної допомоги був зазначений 3% респондентів як причина повернення. Інші додаткові чинники включали високі витрати на проживання та невизначеність щодо правового статусу за кордоном, про які повідомили відповідно 2% та 1% респондентів.
- Запланована тривалість перебування в Україні загалом залишалися подібною до показників 2024 року. У 2025 році в середньому 7% респондентів повідомили про намір залишитися в Україні на постійній основі, що не змінилося порівняно з 2024 роком. Наміри щодо короткострокового перебування зменшилися з 85% респондентів, які у 2024 році планували перебувати в Україні менше одного місяця, до 67% у 2025 році. Водночас у 2025 році короткострокові візити тривалістю менше одного місяця залишалися домінуючою тривалістю перебування для осіб, які прибували до України. У середньому 19% респондентів були невизначеними щодо тривалості свого перебування в Україні, при цьому цей показник був найнижчим у IV кварталі на рівні 10% та найвищим у I кварталі на рівні 25%. 7% респондентів планували середньострокове перебування тривалістю від 1 до 12 місяців.

Ключові результати щодо прибуттів на пункті пропуску «Доманове»

- У 2025 році через коридор Доманове прибули 10 569 громадян України, серед яких 902 дитини (майже 9%), при цьому найвищі показники прибуттів — 4 358 та 3 636 осіб — були зафіксовані у III та IV кварталах відповідно. Перетин кордону через цей коридор потребує наявності чинних українських документів, які можуть включати свідоцтва на повернення, що зазвичай оформлюються у Консульстві України в Мінську. Тривалість подорожі залежить від місця відправлення і, за повідомленнями, зазвичай становить від 2 до 3 днів. Сама процедура перетину кордону може тривати до 5 годин.
- У 2025 році монітори на кордоні провели 1 505 інтерв'ю з особами, які прибули через коридор Доманове, що становить майже 14% від загальної кількості прибуттів.
 - 80% респондентів становили жінки.
 - 53% респондентів були віком понад 60 років.
 - 11% респондентів подорожували разом із дітьми.
- Більшість респондентів, а саме 91%, прибули з тимчасово окупованих територій України, переважно з Херсонської та Запорізької областей, за якими слідує Донецька область. 5% респондентів прибули з Російської Федерації, а 4% — з Республіки Білорусь.
- Основні причини переміщення: 79% респондентів зазначили возз'єднання сім'ї та інші причини, пов'язані з сімейними обставинами, як найважливіший чинник пересування з тимчасово окупованих територій України, Республіки Білорусь або Російської Федерації через цей коридор. Занепокоєння щодо майбутнього на тимчасово окупованих територіях також були значущим чинником для 42% респондентів. Майже третина респондентів, а саме 32%, зазначили погіршення безпекової ситуації на тимчасово окупованих територіях як ключовий чинник. Доступ до медичних послуг та потреби, пов'язані з оформленням документів, були чинниками для 31% та 18% респондентів відповідно. У середньому у 2025 році 15% респондентів зазначили доступ до пенсій як чинник, що вплинув на рішення про подорож, при цьому найвищий показник було зафіксовано у IV кварталі 2025 року — 21%, порівняно із середнім показником майже 12% у I-III кварталах 2025 року. Це зростання, ймовірно, пов'язане із внесеними змінами щодо запровадження нових процедур ідентифікації для підтвердження права на отримання пенсійних виплат. 6% респондентів зазначили занепокоєння, пов'язані з доступом до освіти, як чинник, що вплинув на рішення про подорож. Примітно, що страх мобілізації нечасто зазначався у I-III кварталах 2025 року, однак у IV кварталі про нього повідомили 6% респондентів. Інші чинники, зокрема страх переслідування та тиск щодо отримання російських документів, були зазначені сукупно менш ніж 5% респондентів.
- Тривалість перебування та наміри: Загалом у 2025 році 52% осіб, які прибули, мали намір залишитися в Україні на постійній основі. Найвищу частку намірів щодо постійного перебування було зафіксовано у I кварталі і вона становила 71%, тоді як у II-IV кварталах 2025 року про такі наміри повідомляли трохи менше половини респондентів. У 2025 році 8% респондентів були невизначеними щодо тривалості свого перебування. Протягом року частка респондентів, які планували коротко- або середньострокове перебування в Україні з метою вирішення конкретних питань, зростає з 21% у I кварталі до середнього показника 46% у II-IV кварталах.
- Наміри: Серед респондентів, які були невизначеними щодо періоду свого перебування або планували коротко- чи середньострокове перебування у 2025 році, 82% мали намір повернутися на тимчасово окуповані території після вирішення питань, пов'язаних з оформленням документів, пенсійними виплатами або сімейними обставинами, тоді як 18% планували подальше переміщення до інших країн.

Основні причини переміщення

Січень – грудень 2025 року



Запланована тривалість перебування в Україні
Для прибуттів у період з січня по грудень 2025 року

