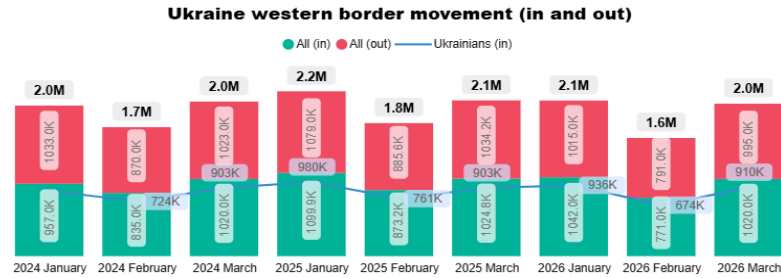


З середини березня 2022 року УВКБ ООН та його місцеві НУО-партнери «Право на захист» (R2P), НЕЕКА та «Десяте квітня» (ТТА) провели **моніторинг кордону на 30 пунктах пропуску** між Україною та Польщею, Словаччиною, Угорщиною, Румунією та Молдовою.

Результати моніторингу ґрунтуються на індивідуальних інтерв'ю з людьми, які перетинають кордон, як на в'їзд, так і на виїзд з України, а також на інших спостереженнях прикордонників. Станом на 2025 рік було введено в дію оновлений інструмент моніторингу.



Ключові тенденції транскордонної мобільності

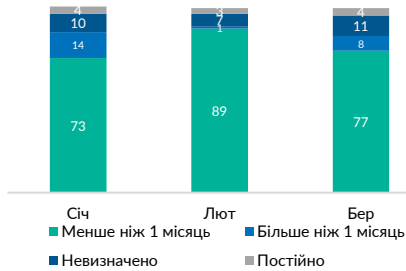
- У I кварталі 2026 року загальний рівень транскордонної мобільності знизився більш ніж на 1 млн перетинів кордону порівняно з IV кварталом 2025 року. Якщо у IV кварталі 2025 року було зафіксовано 6,7 млн перетинів, то у I кварталі 2026 року їх кількість зменшилася до 5,6 млн.
- Тенденції перетину кордону у I кварталі 2026 року відповідають тим, що спостерігалися у I кварталах 2025 та 2024 років, із поступовим зменшенням кількості перетинів у лютому.
- У I кварталі переважали в'їзди: було зафіксовано перевищення кількості в'їздів над кількістю виїздів на рівні 32 тис. осіб.

У I кварталі 2026 року спеціалісти з моніторингу провели **5 134 індивідуальні інтерв'ю** на кордонах. З яких 77 відсотків були з особами, що виїжджали з України, та 23 відсотків – з особами, що в'їжджали в Україну.

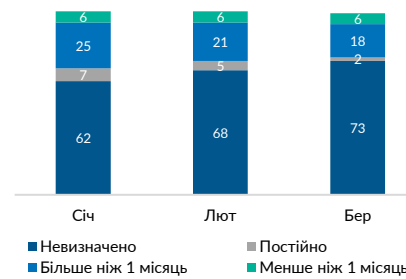
В'їзд в Україну: У I кварталі було проведено 1 181 інтерв'ю з особами, які в'їжджали в Україну. Серед них 79% респондентів становили жінки та 21% – чоловіки. 25% були люди віком понад 60 років.

Виїзд з України: У I кварталі було проведено 3 953 інтерв'ю з особами, які виїжджали з України. 66% респондентів становили жінки а 34% – чоловіки. 12% респондентів були старші за 60 років.

Тривалість перебування в Україні I квартал 2026 року



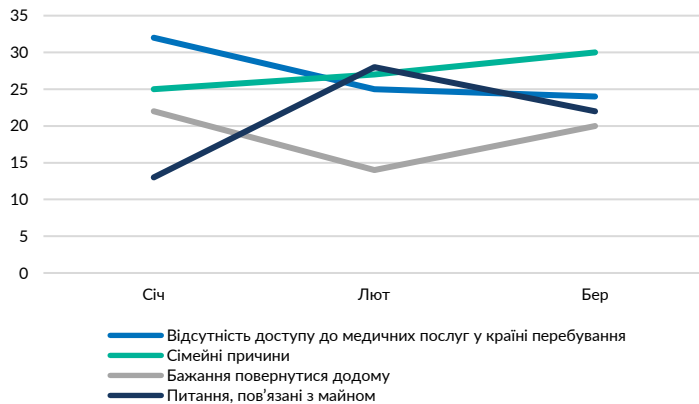
Тривалість перебування за кордоном I квартал 2026 року



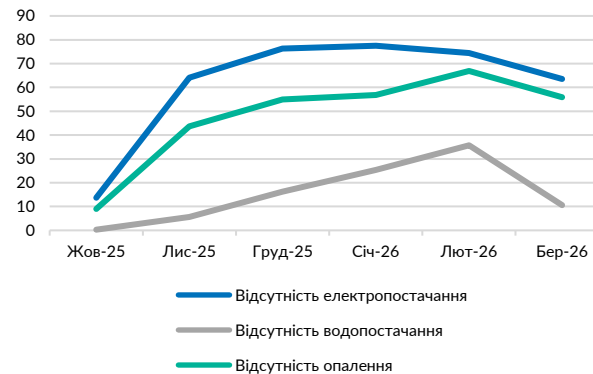
Моніторинг кордону та тенденції: повернення в Україну – I квартал 2026 року

- У I кварталі 2026 року повернення в Україну через **труднощі з доступом до медичних послуг у країнах перебування та з сімейних причин (27%)** залишалися основними причинами повернення. Далі за частотою зазначалися необхідність перевірити залишене майно (21%) та туга за домом (19%). 1% респондентів зазначили, що повертаються в Україну для отримання державної допомоги та доступу до послуг.
- Щодо запланованої тривалості перебування в Україні, у I кварталі 2026 року короткострокові перебування залишалися найпоширенішими: **80% респондентів зазначили, що планують перебувати в Україні менше ніж один місяць**, що на 5% більше порівняно з IV кварталом 2025 року. 9% не були впевнені щодо тривалості свого перебування, 8% планували перебувати в Україні понад один місяць, тоді як 4% планували повернутися на постійне проживання.

Основні причини повернення I квартал 2026 року



Причини виїзду через проблеми з енергопостачанням IV квартал 2025 та I квартал 2026



Моніторинг кордону та тенденції: виїзд з України – I квартал 2026 року

- 18% респондентів зазначили, що **виїжджають з України вперше** з 24 лютого 2022 року, що на 10% менше порівняно з IV кварталом 2025 року. 16% повідомили, що виїжджають з метою пошуку безпеки за кордоном, що на 4% менше порівняно з IV кварталом 2025 року.
- 6% респондентів зазначили, що до виїзду з України були **внутрішньо переміщеними особами**. Для 13% із них це вплинуло на рішення виїхати з України.
- Як і протягом усього 2025 року, у I кварталі 2026 року майже всі респонденти (95%) зазначили **безпекові ризики як основну причину виїзду**. Як і в IV кварталі 2025 року, енергетичні фактори – відсутність електропостачання, опалення та водопостачання – залишалися другою за значущістю групою причин виїзду. 5% респондентів зазначили страх мобілізації як причину виїзду, тоді як 4% виїхали через окупацію місця проживання.
- 68% респондентів не були впевнені у **тривалості перебування за кордоном**. 5% планували залишитися за кордоном назавжди. На відміну від тих, хто повертається в Україну, короткострокове перебування за кордоном є менш популярним і становить 6%.
- 63% респондентів зазначили, що **планують повернутися в Україну у разі стабілізації ситуації**, що на 8% більше порівняно з IV кварталом 2025 року. Майже третина респондентів (32%) не були впевнені, а 6% зазначили, що не повернуться навіть у разі стабілізації ситуації, що узгоджується з 5% тих, хто повідомив про намір залишитися за кордоном на постійній основі.
- Покращення безпекової ситуації залишається основним чинником, що впливає на рішення про повернення**, для 44% респондентів. Далі зазначалися стабілізація енергетичної ситуації в Україні (32%) та доступ до можливостей працевлаштування (22%). Скорочення або припинення програм допомоги в країнах перебування було фактором повернення для 2% респондентів.

Команди моніторингу кордону надають інформацію, правову допомогу, консультації з питань захисту та соціальну підтримку особам, які виїжджають з України у пошуках міжнародного захисту, а також тим, хто повертається назад в Україну. У I кварталі 2026 року близько **2 150 осіб отримали підтримку на кордоні**.