

ВІДОМОСТЬ АРКУШІВ РОБОЧОГО КОМПЛЕКТУ РОБОЧИХ КРЕСЛЕНЬ МАРКИ "ЕТР"

ТЕХНІЧНІ ВКАЗІВКИ.

Аркуш	НАЙМЕНУВАННЯ
1	Загальні данні
2	Розрахункова схема розподільного щита
3	План електротехнічних м ереж
4	
5	
6	
7	
8	
9	
10	
ЕВ.СО	Специфікація матеріалів

Проект електрообладнання і електроосвітлення проектуємих житлових приміщень виконаний у відповідності з діючими ДБН і діючих ПВЕ.

У якості розподільного щита прийнято щити марки УЩО(В)-24 прихованого встановлення. Щит монтується в нішу поруч з існуючим щитома і підключається від нього кабелем марки ВВГ 5х6 мм2.

Групові електропроводки виконуються проводами марки ВВП-380 сховано в штробах по існуючих цегляних стінах та за плінтусом в підлозі.

З'єднання проводів в відгалужувальних коробках має виконуватись шляхом опресування або пайкою.

Всі металеві, нормально не струмоведучі частини електрообладнання приєднуються до нульового не робочого проводу електромережі . Для захисту користувачів від ураження електростру - мом на вводах в розподільчих щитах передбачається встановлення диференційних вимикачів марки ВД 2 зі струмом відключення 30мА.

Монтаж електричних мереж і електрообладнання вести у відповідності з вимогами ПВЕ, ПТБ і ПТЕ.

Вибір перерізу провідників та авоматичних вимикачів в щитах виконано за методикою, викладеною в "Справочнику по расчету электрических сетей" видання 2ге перероблене та доповнене під редакцією Шаповалова И.Ф. видавництва "Будівельник" 1979 року.


Вибір перерізу провідників виконаний по допустимим струмовим навантаженням у від-повідності таблицею 107.

Тип автоматичних вимикачів та струмів уставок розчеплювачів виконаний за формулою:
I_{сп.в.} = 1,25I_{дт.}

де I_{сп.в.} - струм уставки автоматичного вимикача;
I_{дт.} - струм навантаження лінії

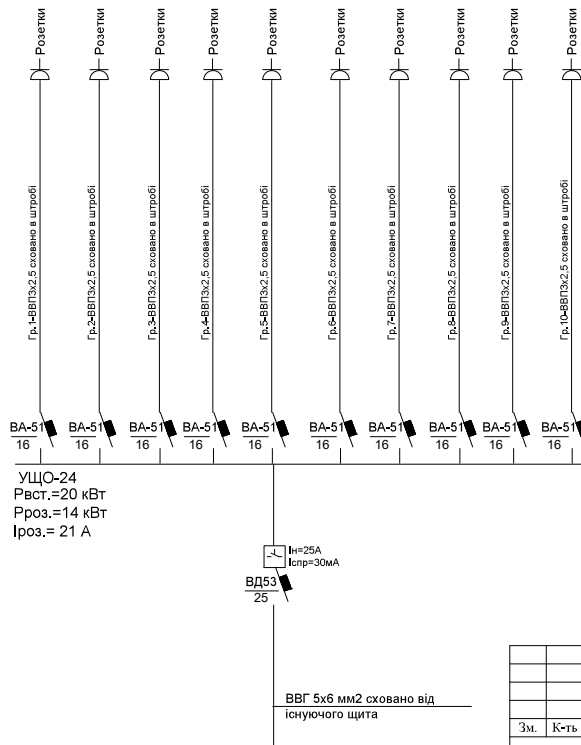
У відповідності з цією формулою вимикачі вибрані по таблиці 117 як аналог запроєктованих.

УМОВНІ ПОЗНАЧЕННЯ

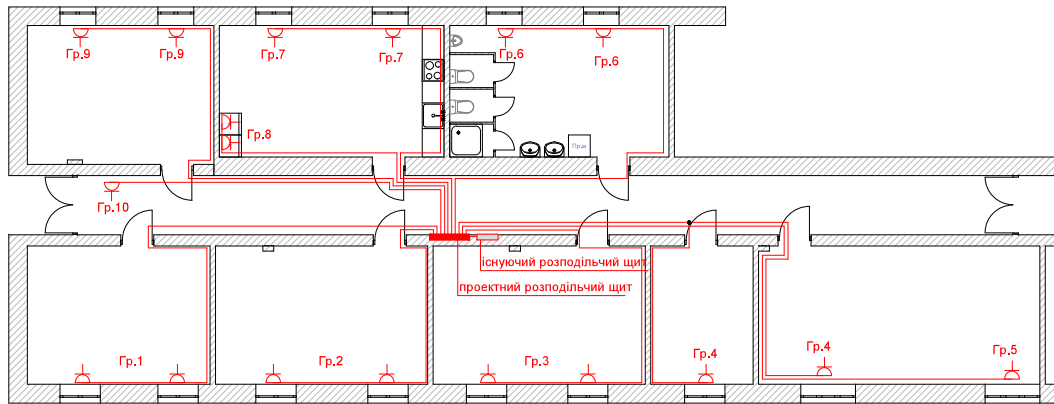
 розетка подвійна схованого встановлення

Зм.	К-ть	Арк.	№ док.	Підпис	Дата	Стадія	Аркуш	Аркушів
						ЕТР		
Загальний ремонт приміщень розташованих у Закарпатській обл., смт. Виноградів, вул. Станційна 64.								
						РП	1	3
						Загальні дані		
						Приватне Підприємство "Давінчі Дизайн" м. Ужгород		

Розрахункова схема розподільчого щита



										ЕТР
Загальний ремонт приміщень розташованих у Закарпатській обл., смт. Виноградів, вул. Станційна 64.										
Зм.	К-ть	Арк.	№ док.	Підпис	Дата			Стадія	Аркуш	Аркушів
								РП	2	3
ГП		Селячин В.Й						Розрахункова схема розподільчого щита ЦР1		
Персвирів		Ніколенко І.А.								
Розробив		Ніколенко І.А.					Приватне Підприємство "Давінчі Дизайн" м. Ужгород			



									ЕТР
									Загальний ремонт приміщень розташованих у Закарпатській обл., смт. Виноградів, вул. Станційна 64.
									Сталія
									Аркуш
									Аркушів
									РП
									3
									3
									План електротехнічних мереж
									<i>Приватне Підприємство "Давічкі Дизайн" м. Ужгород</i>
Зм.	К-ть	Арк.	№лок.	Підпис	Дата				
ГП				Селявчин В.Й					
Перевірив				Ніколенко І.А.					
Розробив				Ніколенко І.А.					

