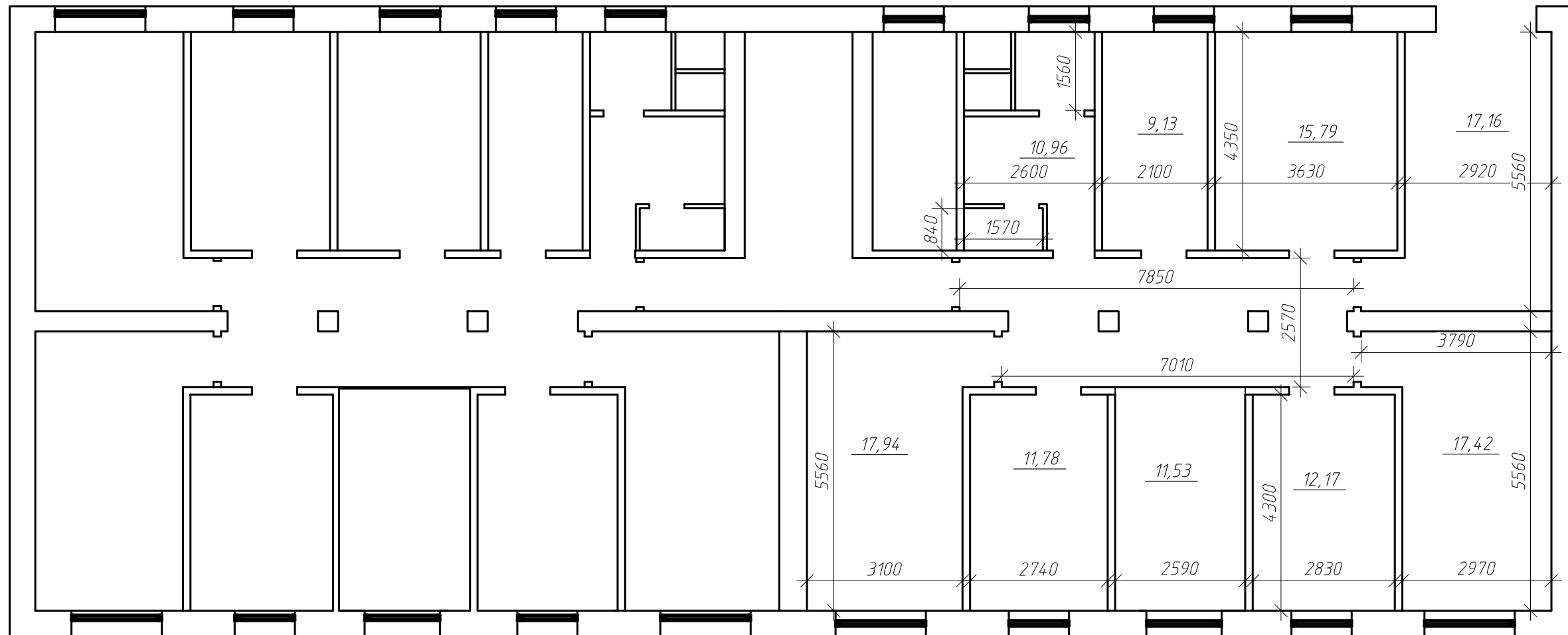


План 1-го
поверху

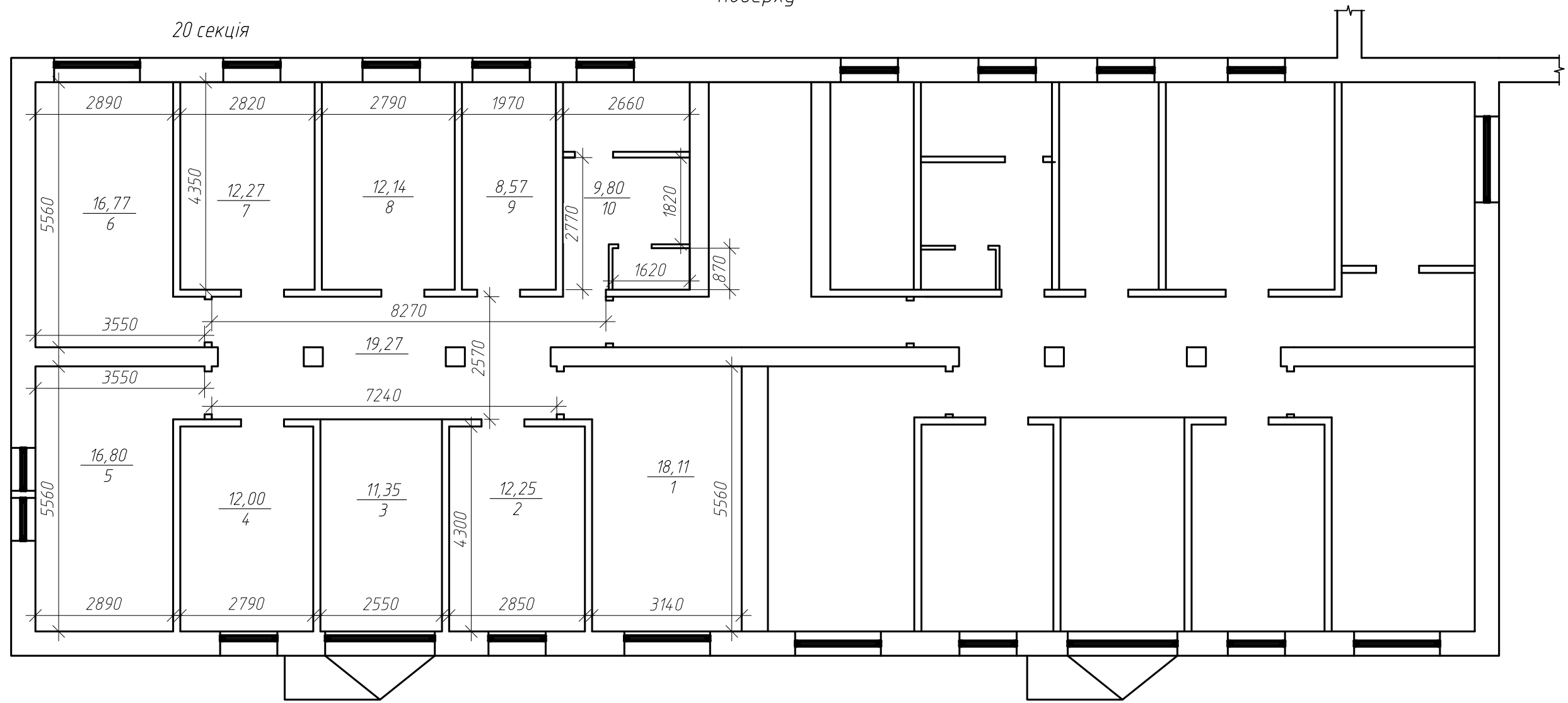
17 секція



Зм.	Кільк.	Арк.	№ док.	Підпис	Дата				
						"Поточний ремонт житлового приміщення для тимчасового перебування внутрішньо переміщених (евакуйованих) осіб"			
Виконав		Федас Ю.В.				Житлове приміщення для тимчасового перебування внутрішньо переміщених (евакуйованих) осіб	Стадія	Аркуш	Аркушів
Перевірив		Іваник Ю.І.						1	
						План 1-го поверху	ТЗОВ "Компанія" Спецпроектбуд 2022р.		
ГІП		Іваник Ю.І.							

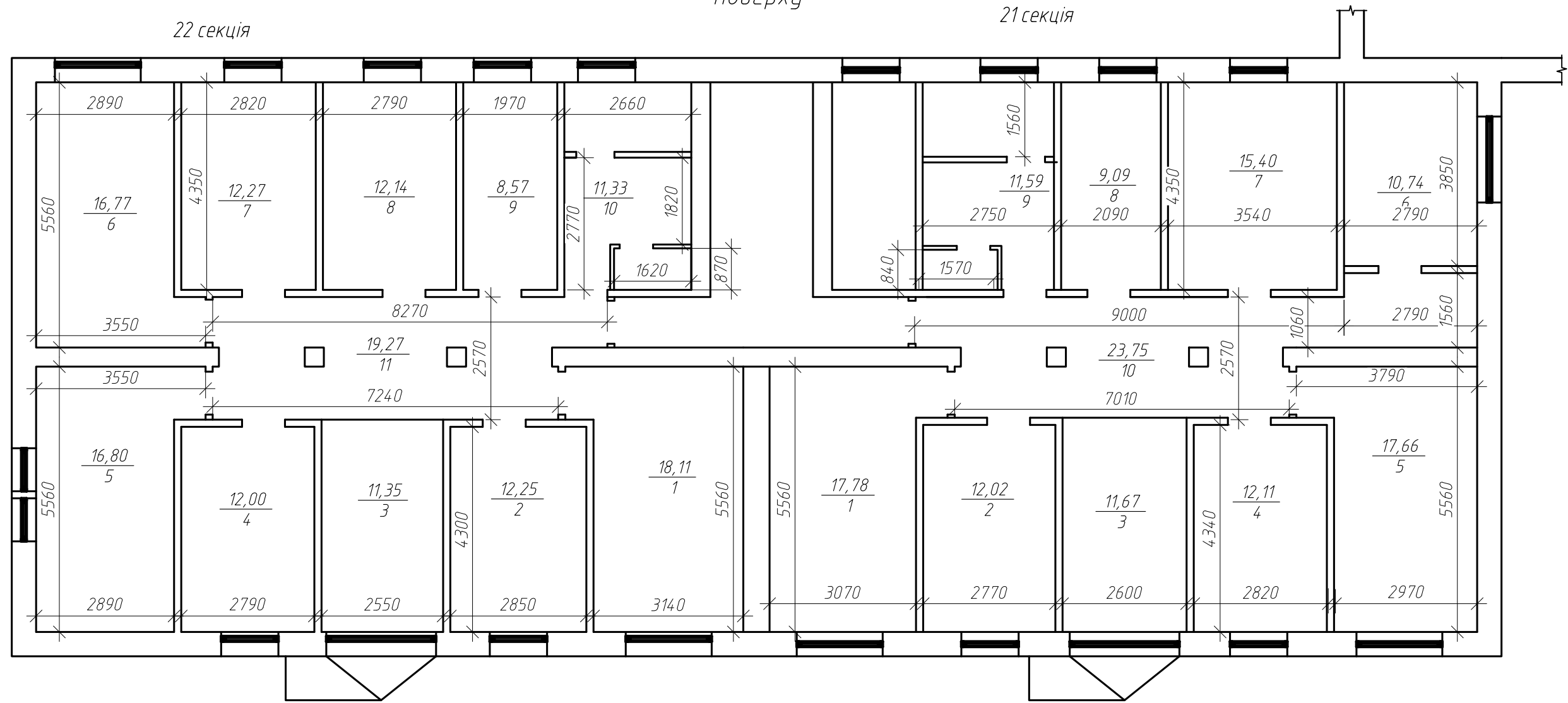
План 2-го
поверху

20 секція



							"Поточний ремонт житлового приміщення для тимчасового перебування внутрішньо переміщених (евакуйованих) осіб"		
Зм.	Кільк.	Арк.	№ док.	Підпис	Дата				
Виконав		Федас Ю.В.				Житлове приміщення для тимчасового перебування внутрішньо переміщених (евакуйованих) осіб	Стадія	Аркуш	Аркушів
Перевірив		Іваник Ю.І.						2	
ГІП		Іваник Ю.І.				План 2-го поверху	ТЗОВ "Компанія" Спецпроектбуд" 2022р.		

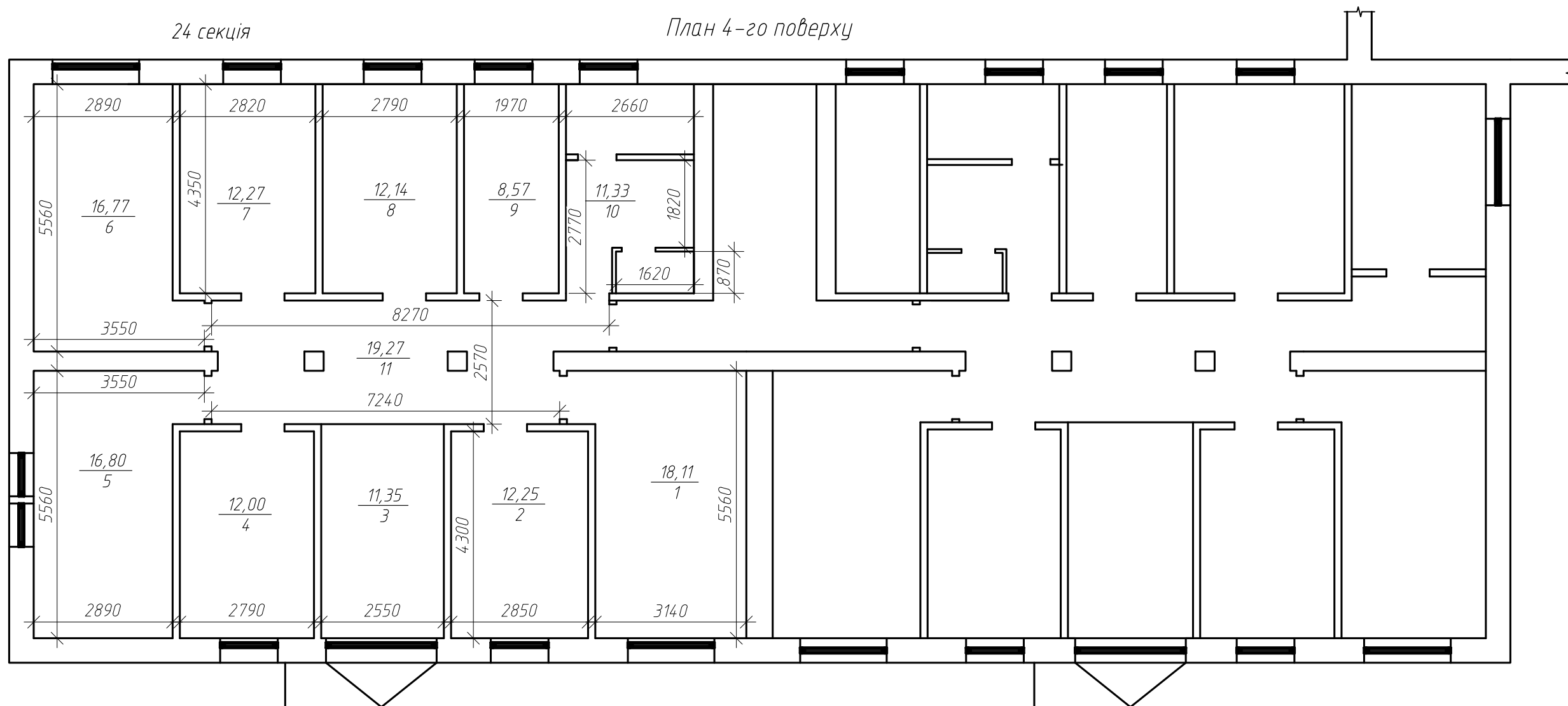
План 3-го
поверху



						"Поточний ремонт житлового приміщення для тимчасового перебування внутрішньо переміщених (евакуйованих) осіб"			
Зм.	Кільк.	Арк.	№ док.	Підпис	Дата				
Виконав		Федас Ю.В.				Житлове приміщення для тимчасового перебування внутрішньо переміщених (евакуйованих) осіб	Стадія	Аркуш	Аркушів
Перевірив		Іваник Ю.І.						3	
						План 3-го поверху	ТЗОВ "Компанія" Спецпроектбуд 2022р.		
ГІП		Іваник Ю.І.							

24 секція

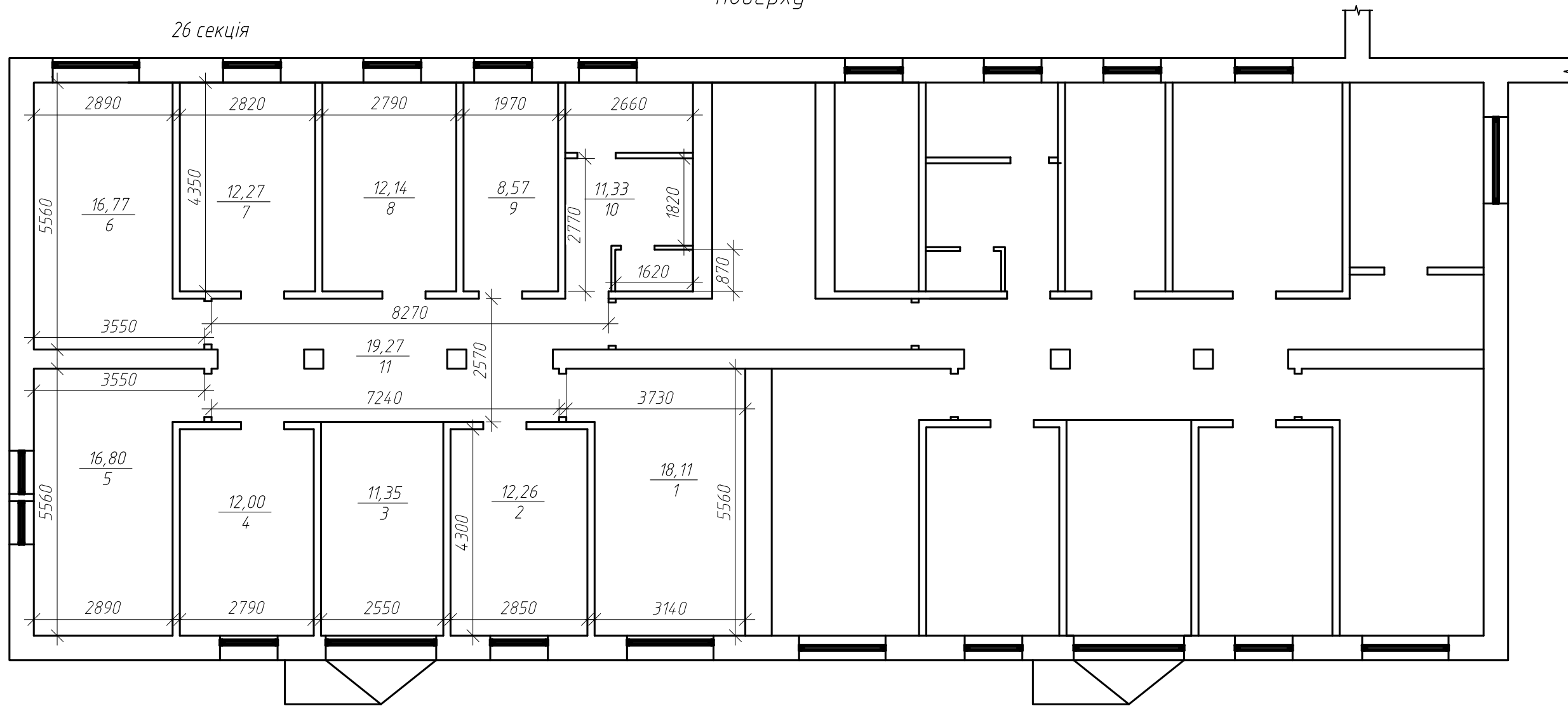
План 4-го поверху



						"Поточний ремонт житлового приміщення для тимчасового перебування внутрішньо переміщених (евакуйованих) осіб"			
Зм.	Кільк.	Арк.	№ док.	Підпис	Дата	Житлове приміщення для тимчасового перебування внутрішньо переміщених (евакуйованих) осіб	Стадія	Аркуш	Аркушів
Виконав		Федас Ю.В.						4	
Перевірив		Іваник Ю.І.				План 4-го поверху	ТЗОВ "Компанія" Спецпроектбуд" 2022р.		
ГІП		Іваник Ю.І.							

План 5-го
поверху

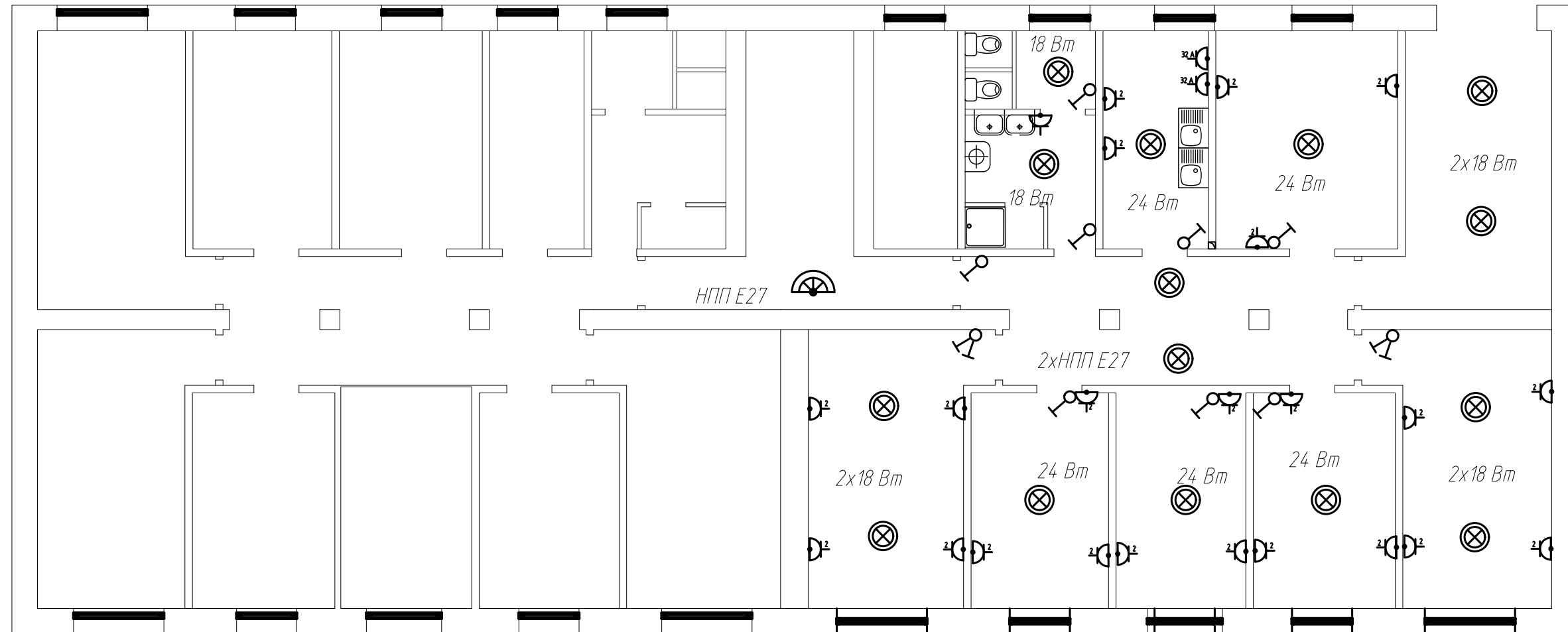
26 секція



						"Поточний ремонт житлового приміщення для тимчасового перебування внутрішньо переміщених (евакуйованих) осіб"			
Зм.	Кільк.	Арк.	№ док.	Підпис	Дата	Житлове приміщення для тимчасового перебування внутрішньо переміщених (евакуйованих) осіб	Стадія	Аркуш	Аркушів
Виконав		Федас Ю.В.						5	
Перевірив		Іваник Ю.І.				План 5-го поверху	ТЗОВ "Компанія" Спецпроектбуд 2022р.		
ГІП		Іваник Ю.І.							












План 1-го поверху

17 секція



Умовні позначення

Примітки:

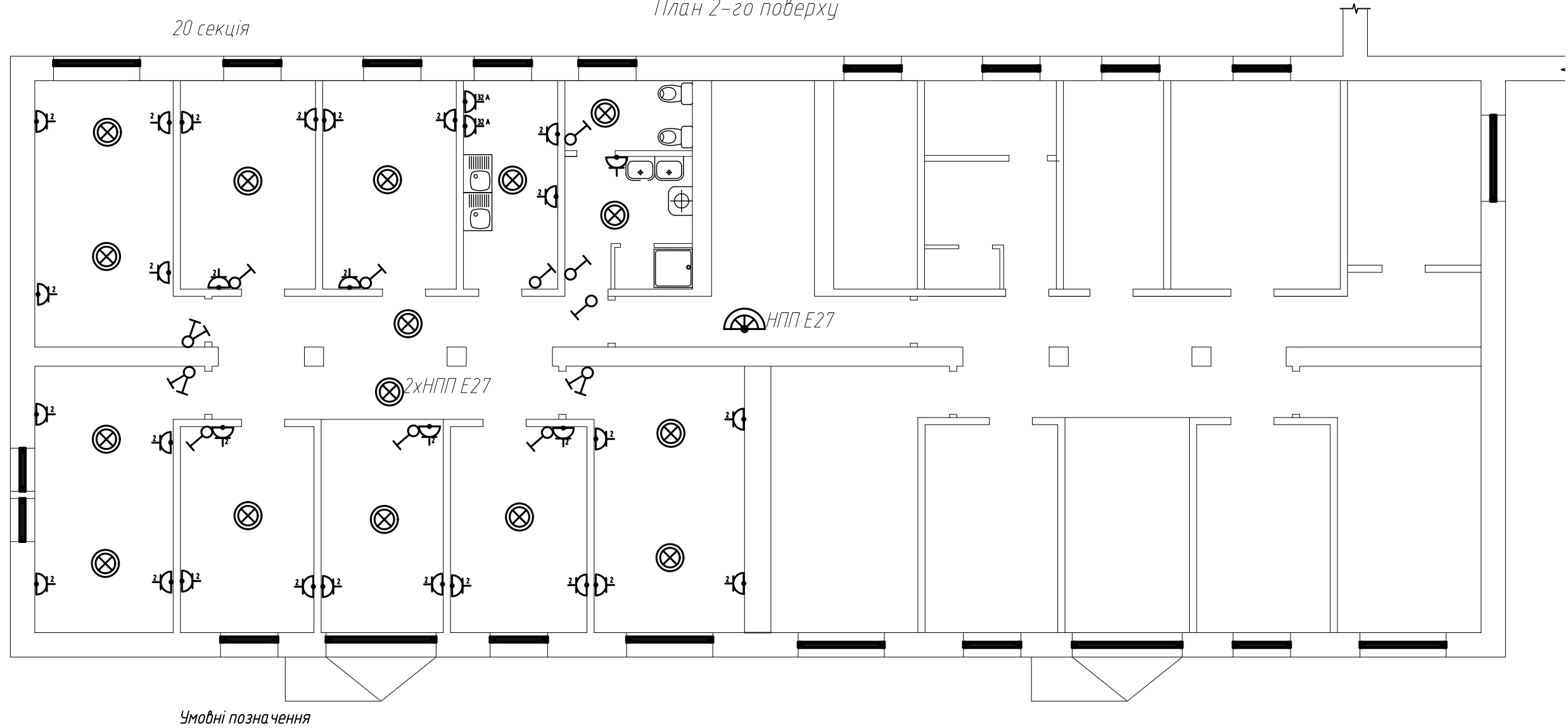
-  світильник накладний (тип вказано на кресленні)
-  світильник накладний (типу НПП), стінового монтажу, з світлодіодною лампою Е27
-  щит розподільний низької напруги 380/220 В
-  розетка одинарна 2-полюсна, з захисним контактом, 220В/32А для електроплит
-  розетка одинарна, 2-полюсна, з захисним контактом, 220В/16А
-  розетка подвійна, 2-полюсна, з захисним контактом, 220В/16А
-  вимикач одноклавішний, 220В/10А
-  вимикач двоклавішний, 220В/10А
- Коробка розподільна розгалужувальна
-  Боїлер електричний (в кухнях 2 кВт, в санвузлах 2,5 кВт) 16 А
-  Витяжний вентилятор 30 Вт
-  Кухонна витяжка 200 Вт

- 1) Під бойлери встановлюються звичайні одинарні розетки 16А/220 В з заземленням на висоті 1500 мм від рівня підлоги
- 2) Електромонтажні роботи виконуються в секціях 17,20,21,22,24,26
- 3) Розташування обладнання уточнити по місці.
- 4) В місцях де вимикач разом з розеткою, розетка монтується на одній лінії з вимикачем але внизу
- 5) Висота монтажу від рівня підлоги: розеток – 300 мм, вимикачів – 900 мм
- 6) Під пральні машини встановлюються звичайні одинарні розетки 16А/220 В з заземленням на висоті 300 мм від рівня підлоги
- 7) Над електричними плитами встановлюються витяжки, під них встановлюються розетки, які підключені одним кабелем ВВГнг 3х1,5 мм.кв. від розподільчого щита
- 8) Розподільчі щити живляться від ВРП гуртожитку кабелями ВВГнгд 5х16 мм.кв.

Зм.	Кільк.	Арк.	№ док.	Підпис	Дата	"Поточний ремонт житлового приміщення для тимчасового перебування внутрішньо переміщених (евакуйованих) осіб"			
Виконав	Федас Ю.В.					Житлове приміщення для тимчасового перебування внутрішньо переміщених (евакуйованих) осіб	Стадія	Аркуш	Аркушів
Перевірів	Іваник Ю.І.							6	
						План 1-го поверху (електрика)	ТЗОВ "Компанія" Спецпроектбуд 2022р.		
ГІП	Іваник Ю.І.								












20 секція

План 2-го поверху



Умовні позначення

Примітки:

-  світильник накладний (тип вказано на кресленні)
-  світильник накладний (типу НПП), стінового монтажу, з світлодіодною лампою E27
-  щит розподільний низької напруги 380/220 В
-  розетка одинарна 2-полюсна, з захисним контактом, 220В/32А для електроплит
-  розетка одинарна, 2-полюсна, з захисним контактом, 220В/16А
-  розетка подвійна, 2-полюсна, з захисним контактом, 220В/16А
-  вимикач одноклавішний, 220В/10А
-  вимикач двоклавішний, 220В/10А
- Коробка розподільна розгалужувальна
-  Боїлер електричний (в кухнях 2 кВт, в санвузлах 2,5 кВт) 16 А
-  Витяжний вентилятор 30 Вт
-  Кухонна витяжка 200 Вт

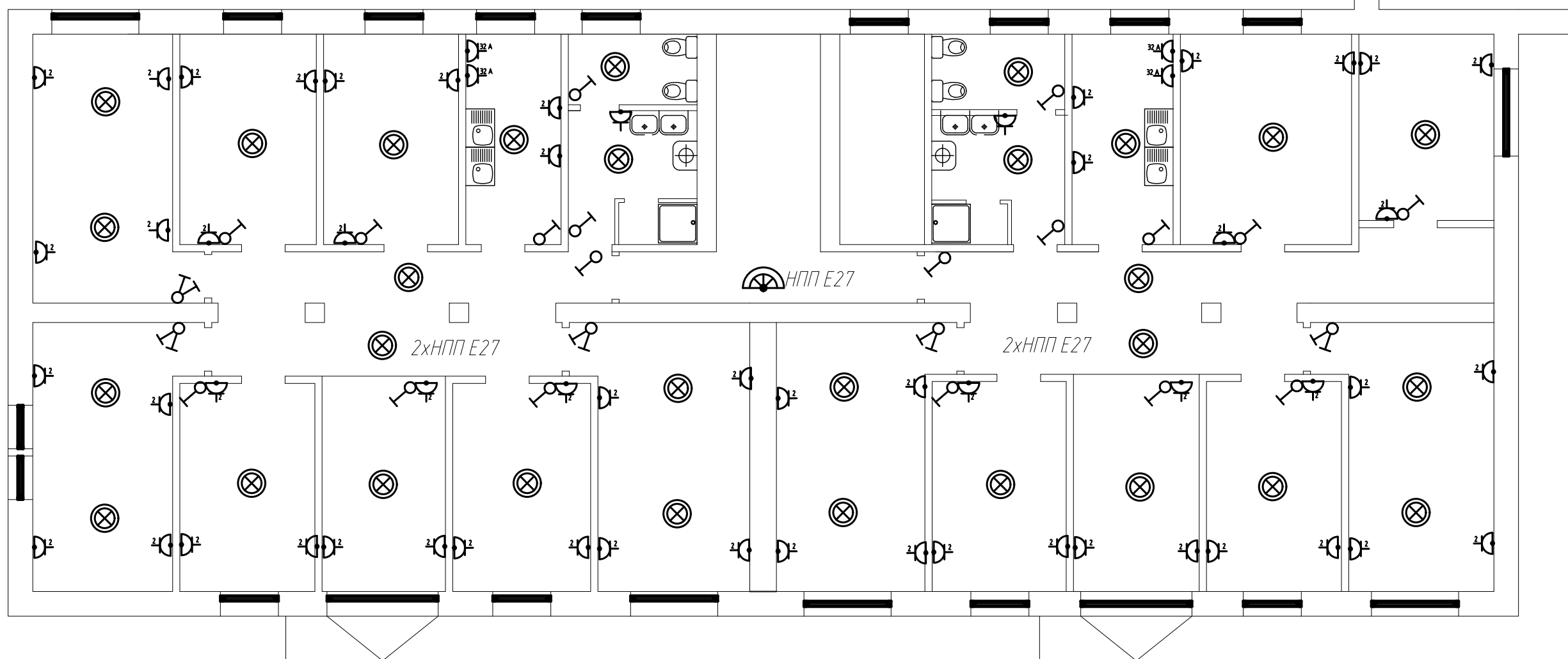
- 1) Під бойлери встановлюються звичайні одинарні розетки 16А/220 В з заземленням на висоті 1500 мм від рівня підлоги
- 2) Електромонтажні роботи виконуються в секціях 17,20,21,22,24,26
- 3) Розташування обладнання уточнити по місці.
- 4) В місцях де вимикач разом з розеткою, розетка монтується на одній лінії з вимикачем але внизу
- 5) Висота монтажу від рівня підлоги: розеток - 300 мм, вимикачів - 900 мм
- 6) Під пральні машини встановлюються звичайні одинарні розетки 16А/220 В з заземленням на висоті 300 мм від рівня підлоги
- 7) Над електричними плитами встановлюються витяжки, під них встановлюються розетки, які підключені одним кабелем ВВГнг 3x1,5 мм.кв. від розподільчого щита
- 8) Розподільчі щити живляться від ВРП гуртожитку кабелями ВВГнгд 5x16 мм.кв.

Зм.	Кільк.	Арк.	№ док.	Підпис	Дата	"Поточний ремонт житлового приміщення для тимчасового перебування внутрішньо переміщених (евакуйованих) осіб"			
Виконав		Федас Ю.В.				Житлове приміщення для тимчасового перебування внутрішньо переміщених (евакуйованих) осіб	Стадія	Аркуш	Аркушів
Перевірів		Іваник Ю.І.						7	
						План 2-го поверху (електрика)	ТЗОВ "Компанія" Спецпроектбуд 2022р.		
ГІП		Іваник Ю.І.							

22 секція

План 3-го поверху

21 секція



Умовні позначення

Примітки:

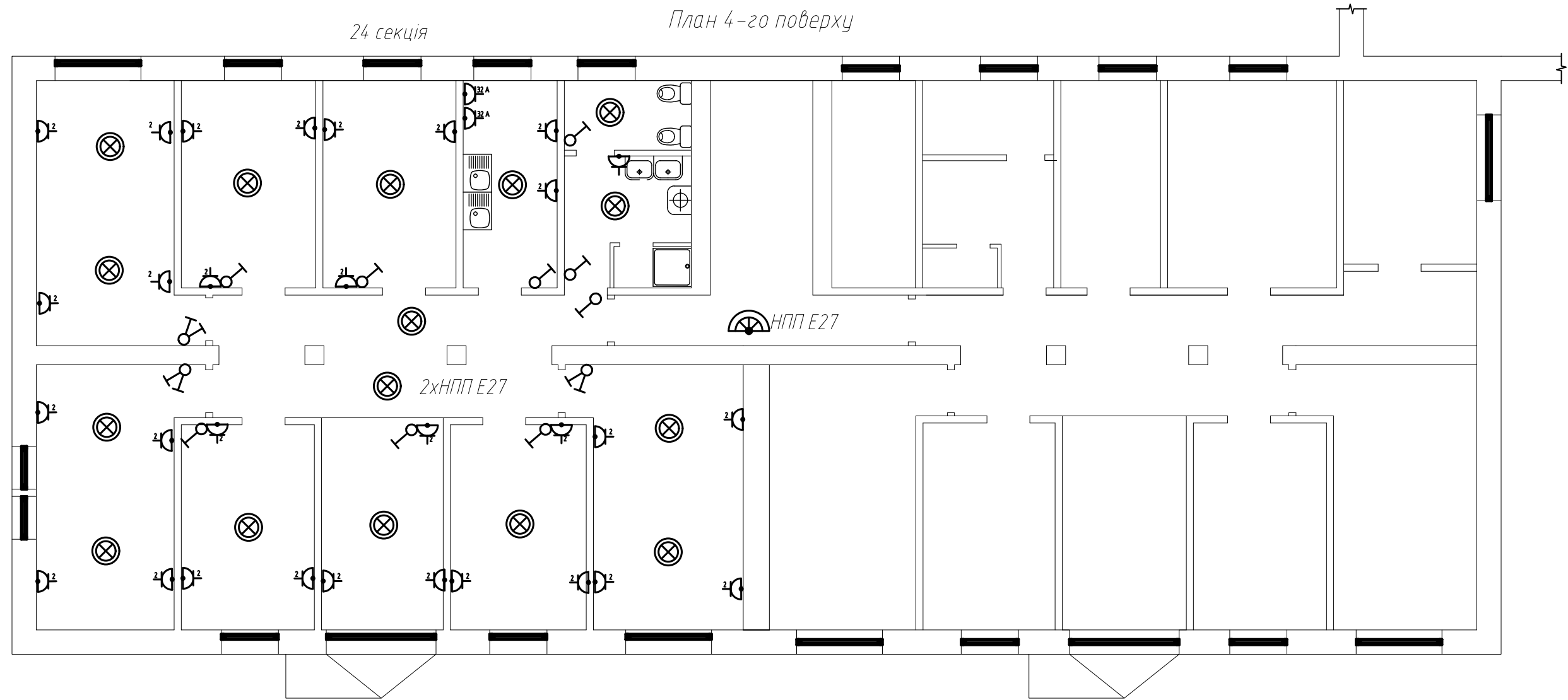
- світильник накладний (тип вказано на кресленні)
- світильник накладний (типу НПП), стінового монтажу, з світлодіодною лампою E27
- щит розподільний низької напруги 380/220 В
- розетка одинарна 2-полюсна, з захисним контактом, 220В/32А для електроплит
- розетка одинарна, 2-полюсна, з захисним контактом, 220В/16А
- розетка подвійна, 2-полюсна, з захисним контактом, 220В/16А
- вимикач одноклавішний, 220В/10А
- вимикач двоклавішний, 220В/10А
- Коробка розподільна розгалужувальна
- Бойлер електричний (в кухнях 2 кВт, в санвузлах 2,5 кВт) 16 А
- Витяжний вентилятор 30 Вт
- Кухонна витяжка 200 Вт

- 1) Під бойлери встановлюються звичайні одинарні розетки 16А/220 В з заземленням на висоті 1500 мм від рівня підлоги
- 2) Електромонтажні роботи виконуються в секціях 17,20,21,22,24,26
- 3) Розташування обладнання уточнити по місці.
- 4) В місцях де вимикач разом з розеткою, розетка монтується на одній лінії з вимикачем але внизу
- 5) Висота монтажу від рівня підлоги: розеток - 300 мм, вимикачів - 900 мм
- 6) Під пральні машини встановлюються звичайні одинарні розетки 16А/220 В з заземленням на висоті 300 мм від рівня підлоги
- 7) Над електричними плитами встановлюються витяжки, під них встановлюються розетки, які підключені одним кабелем ВВГнг 3х1,5 мм.кв. від розподільчого щита
- 8) Розподільчі щити живляться від ВРП гуртожитку кабелями ВВГнгд 5х16 мм.кв.

Зм.	Кільк.	Арк.	№ док.	Підпис	Дата	"Поточний ремонт житлового приміщення для тимчасового перебування внутрішньо переміщених (евакуйованих) осіб"			
Виконав	Федас Ю.В.					Житлове приміщення для тимчасового перебування внутрішньо переміщених (евакуйованих) осіб	Стадія	Аркуш	Аркушів
Перевірив	Іваник Ю.І.							8	
						План 3-го поверху (електрика)	ТЗОВ "Компанія" Спецпроектбуд" 2022р.		
ГІП	Іваник Ю.І.								












24 секція

План 4-го поверху



Умовні позначення

Примітки:

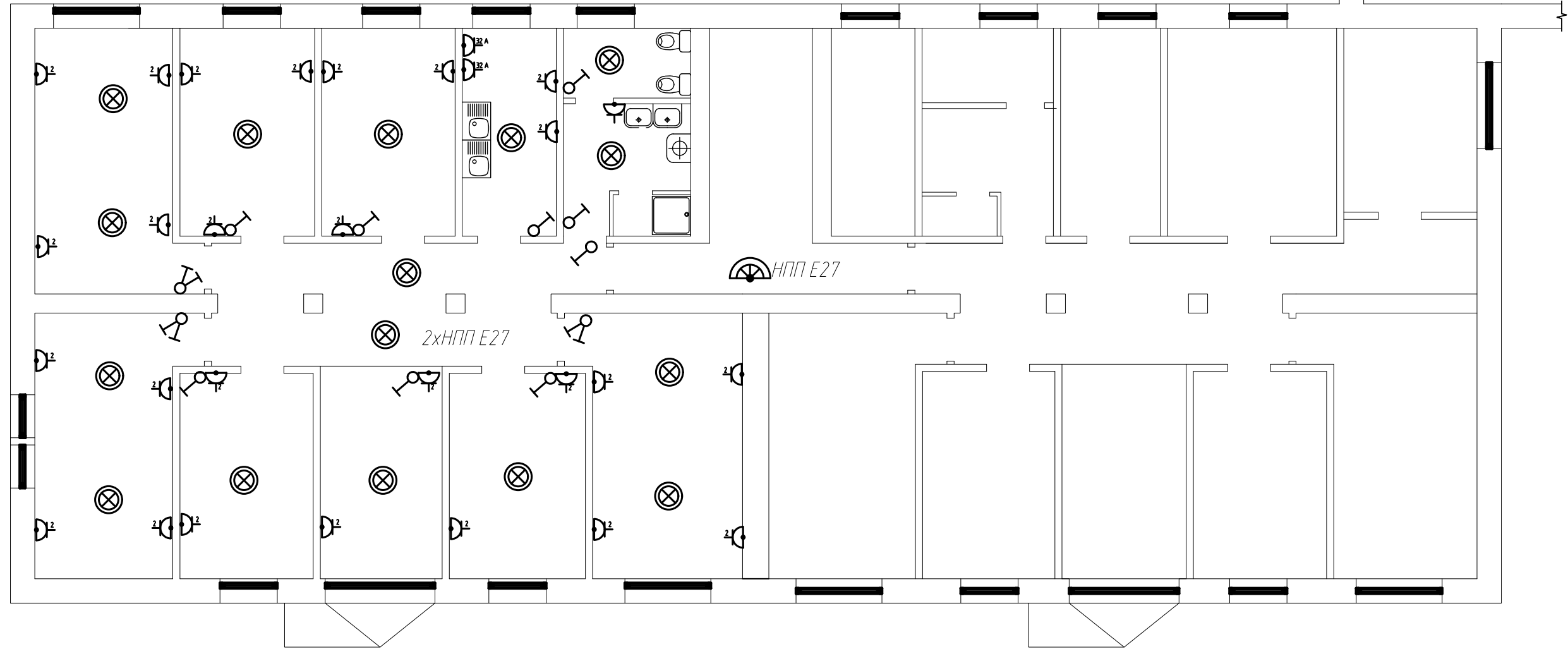
-  світильник накладний (тип вказано на кресленні)
-  світильник накладний (типу НПП), стінового монтажу, з світлодіодною лампою E27
-  щит розподільний низької напруги 380/220 В
-  розетка одинарна 2-полюсна, з захисним контактом, 220В/32А для електроплит
-  розетка одинарна, 2-полюсна, з захисним контактом, 220В/16А
-  розетка подвійна, 2-полюсна, з захисним контактом, 220В/16А
-  вимикач одноклавішний, 220В/10А
-  вимикач двоклавішний, 220В/10А
- Коробка розподільна розгалужувальна
-  Бойлер електричний (в кухнях 2 кВт, в санвузлах 2,5 кВт) 16 А
-  Витяжний вентилятор 30 Вт
-  Кухонна витяжка 200 Вт

- 1) Під бойлери встановлюються звичайні одинарні розетки 16А/220 В з заземленням на висоті 1500 мм від рівня підлоги
- 2) Електромонтажні роботи виконуються в секціях 17,20,21,22,24,26
- 3) Розташування обладнання уточнити по місці.
- 4) В місцях де вимикач разом з розеткою, розетка монтується на одній лінії з вимикачем але внизу
- 5) Висота монтажу від рівня підлоги: розеток – 300 мм, вимикачів – 900 мм
- 6) Під пральні машини встановлюються звичайні одинарні розетки 16А/220 В з заземленням на висоті 300 мм від рівня підлоги
- 7) Над електричними плитами встановлюються витяжки, під них встановлюються розетки, які підключені одним кабелем ВВГнг 3х1,5 мм.кв. від розподільчого щита
- 8) Розподільчі щити живляться від ВРП гуртожитку кабелями ВВГнгд 5х16 мм.кв.

Зм.	Кільк.	Арк.	№ док.	Підпис	Дата	"Поточний ремонт житлового приміщення для тимчасового перебування внутрішньо переміщених (евакуйованих) осіб"			
Виконав	Федас Ю.В.					Житлове приміщення для тимчасового перебування внутрішньо переміщених (евакуйованих) осіб	Стадія	Аркуш	Аркушів
Перевірів	Іваник Ю.І.							9	
						План 4-го поверху (електрика)	ТЗОВ "Компанія" Спецпроектбуд" 2022р.		
ГІП	Іваник Ю.І.								

План 5-го поверху

26 секція



Умовні позначення

Примітки:

- світильник накладний (тип вказано на кресленні)
- світильник накладний (типу НПП), стінового монтажу, з світлодіодною лампою E27
- щит розподільний низької напруги 380/220 В
- розетка одинарна 2-полюсна, з захисним контактом, 220В/32А для електроплит
- розетка одинарна, 2-полюсна, з захисним контактом, 220В/16А
- розетка подвійна, 2-полюсна, з захисним контактом, 220В/16А
- вимикач одноклавішний, 220В/10А
- вимикач двоклавішний, 220В/10А
- Коробка розподільна розгалужувальна
- Бойлер електричний (в кухнях 2 кВт, в санвузлах 2,5 кВт) 16 А
- Витяжний вентилятор 30 Вт
- Кухонна витяжка 200 Вт

- 1) Під бойлери встановлюються звичайні одинарні розетки 16А/220 В з заземленням на висоті 1500 мм від рівня підлоги
- 2) Електромонтажні роботи виконуються в секціях 17,20,21,22,24,26
- 3) Розташування обладнання уточнити по місці.
- 4) В місцях де вимикач разом з розеткою, розетка монтується на одній лінії з вимикачем але внизу
- 5) Висота монтажу від рівня підлоги: розеток – 300 мм, вимикачів – 900 мм
- 6) Під пральні машини встановлюються звичайні одинарні розетки 16А/220 В з заземленням на висоті 300 мм від рівня підлоги
- 7) Над електричними плитами встановлюються витяжки, під них встановлюються розетки, які підключені одним кабелем ВВГнг 3х1,5 мм.кв. від розподільчого щита
- 8) Розподільчі щити живляться від ВРП гуртожитку кабелями ВВГнгд 5х16 мм.кв.

Зм.	Кільк.	Арк.	№ док.	Підпис	Дата	"Поточний ремонт житлового приміщення для тимчасового перебування внутрішньо переміщених (евакуйованих) осіб"			
Виконав	Федас Ю.В.					Житлове приміщення для тимчасового перебування внутрішньо переміщених (евакуйованих) осіб	Стадія	Аркуш	Аркушів
Перевірів	Іваник Ю.І.							10	
						План 5-го поверху (електрика)	ТЗОВ "Компанія" Спецпроектбуд" 2022р.		
ГІП	Іваник Ю.І.								

План 1-го поверху

17 секція

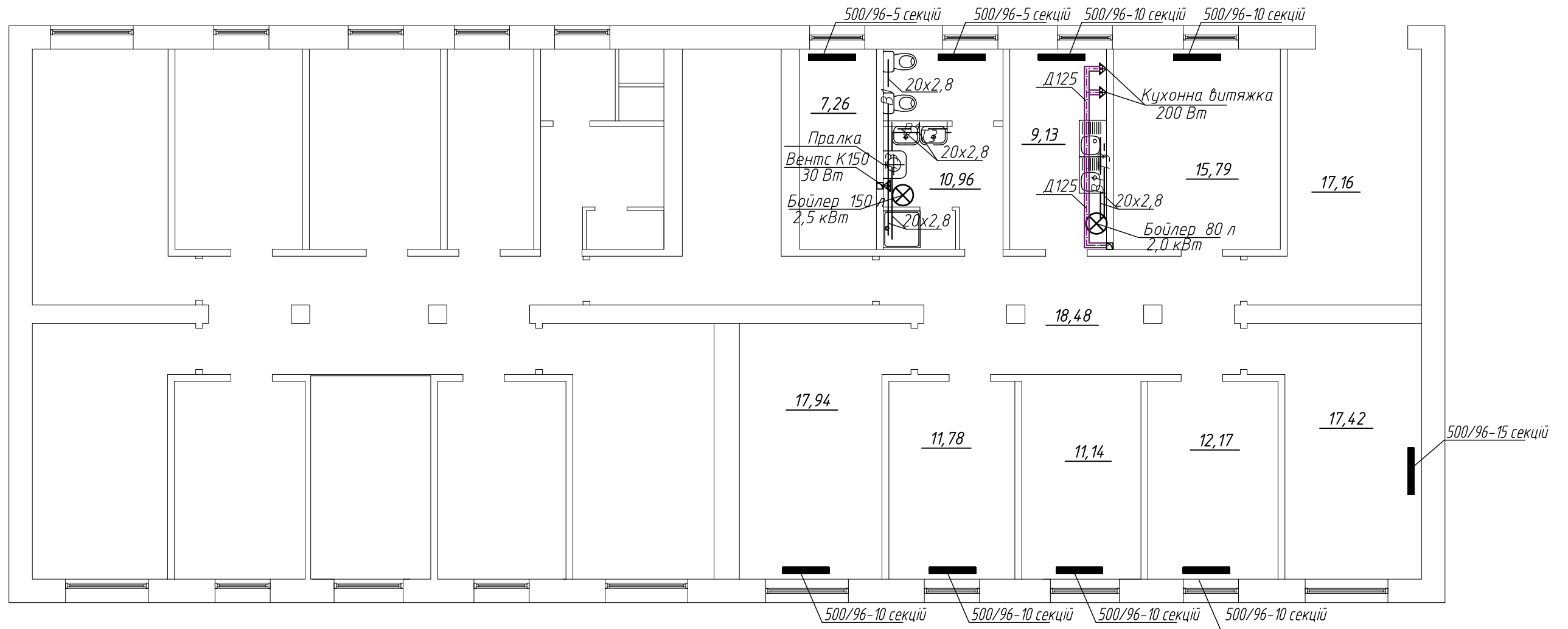


Схема приєднання бойлера

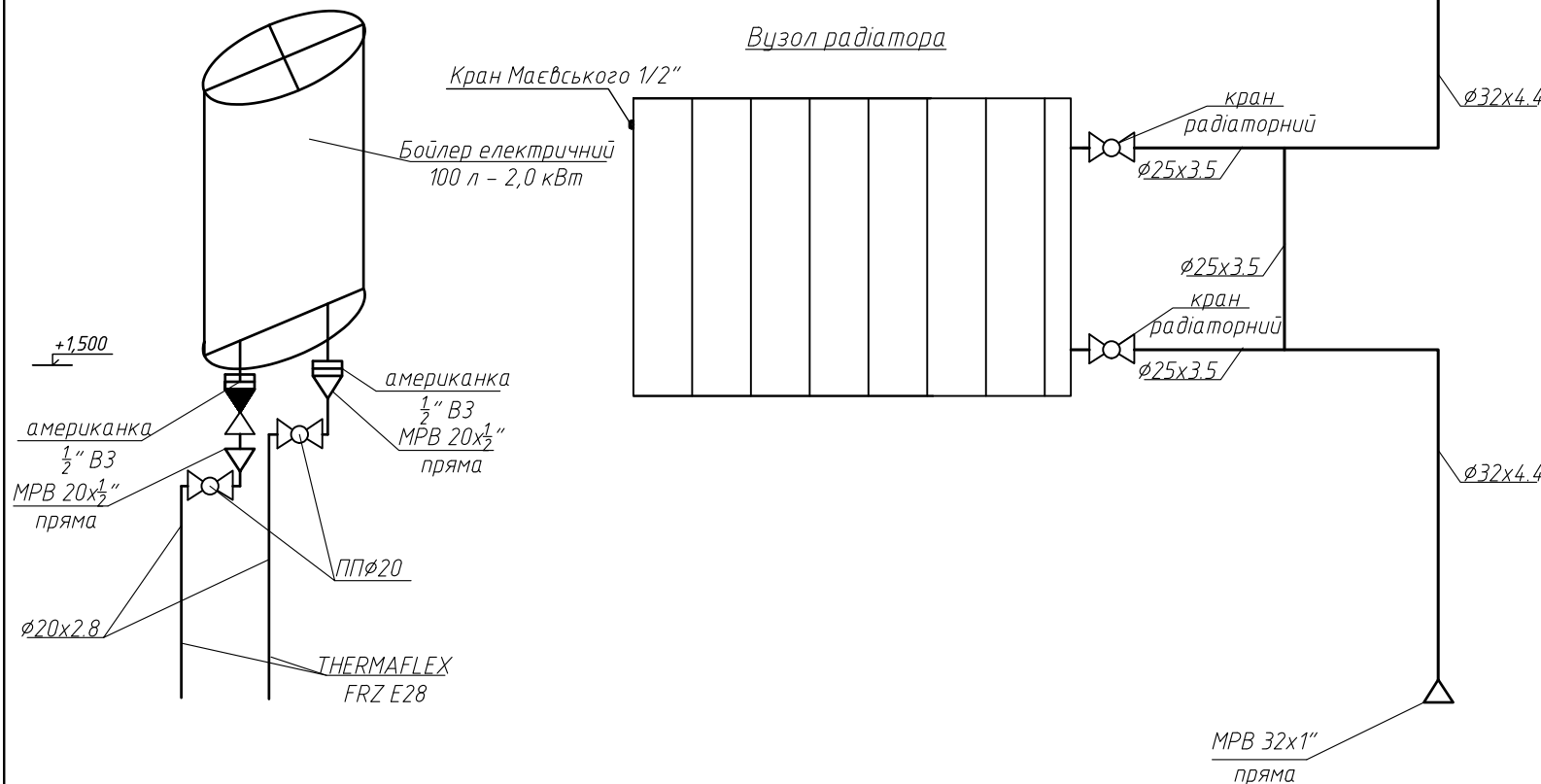


Схема приєднання умивальника
гнучкі шланги

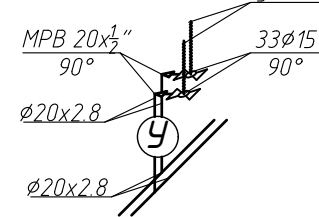


Схема приєднання туалетного бачка

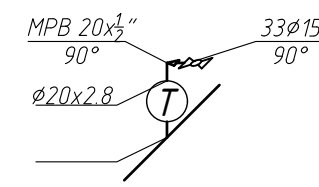
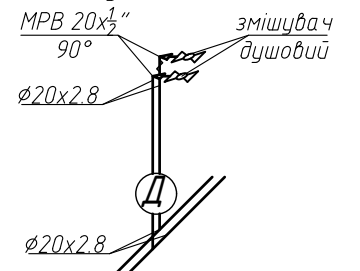


Схема приєднання звішувача
душової кабінки



Зм.	Кільк.	Арк.	№ док.	Підпис	Дата	"Поточний ремонт житлового приміщення для тимчасового перебування внутрішньо переміщених (евакуйованих) осіб"			
Виконав	Перевірів	Федас Ю.В.	Іваник Ю.І.			Житлове приміщення для тимчасового перебування внутрішньо переміщених (евакуйованих) осіб	Стадія	Аркуш	Аркушів
								11	
ГІП		Іваник Ю.І.				План 1-го поверху (сантехніка)	ТзОВ "Компанія "Спецпроектбуд" 2022р.		

План 2-го поверху

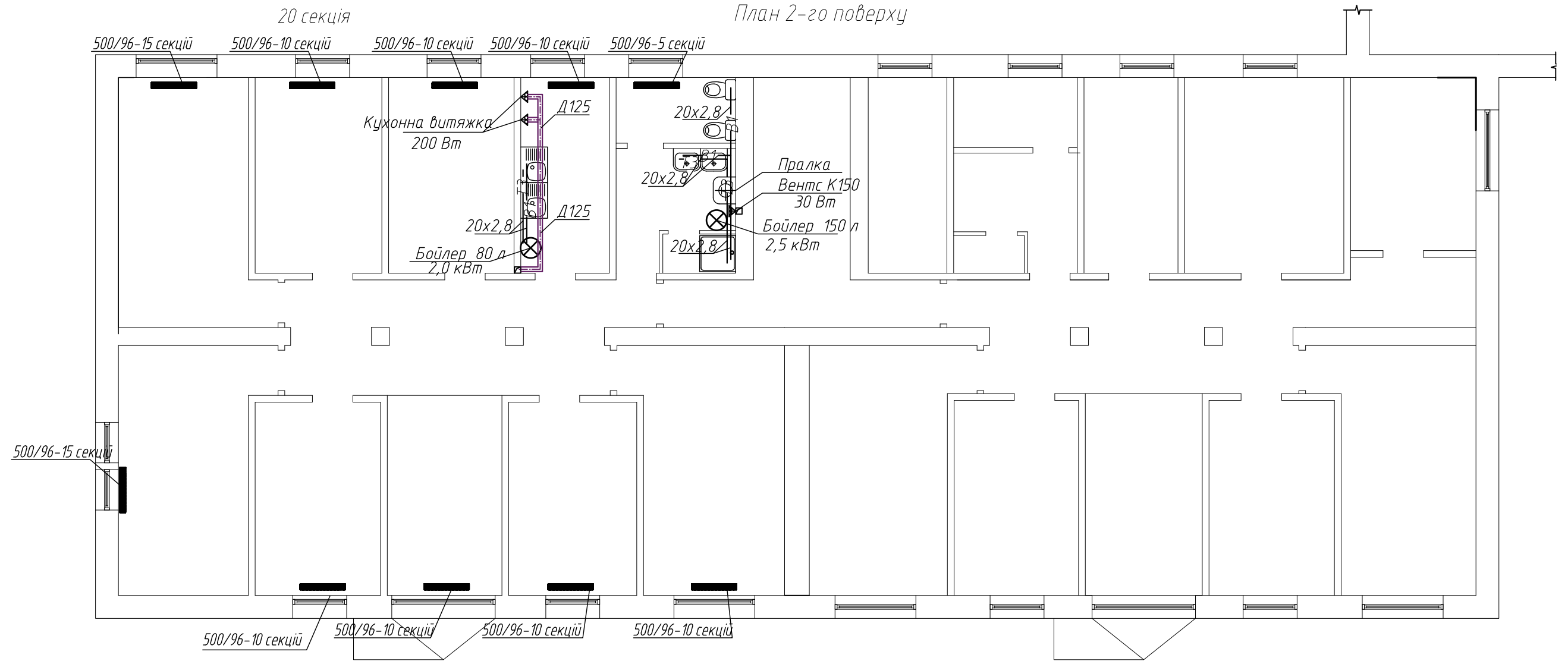


Схема приєднання бойлера

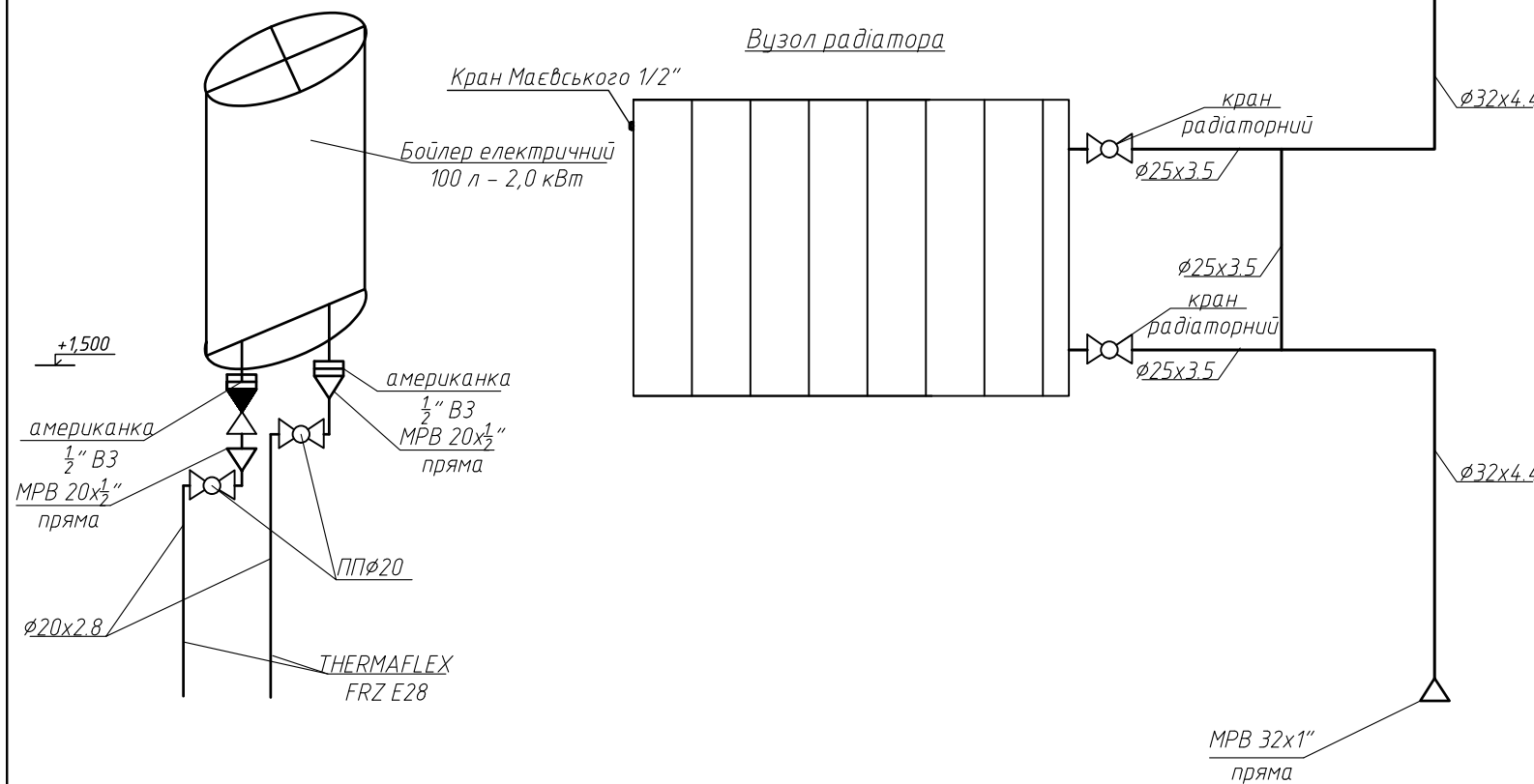


Схема приєднання умивальника гнучкі шланги

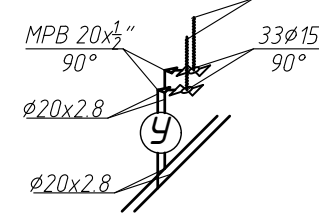


Схема приєднання туалетного бачи

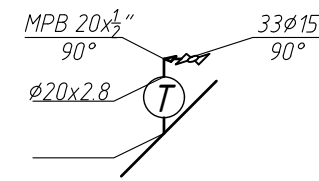
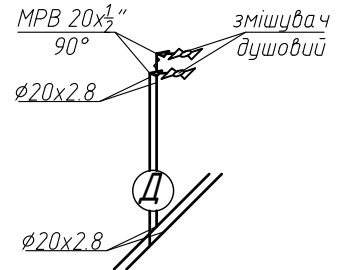


Схема приєднання зливуваача душової кабінки



Зм.	Кільк.	Арк.	№ док.	Підпис	Дата	"Поточний ремонт житлового приміщення для тимчасового перебування внутрішньо переміщених (евакуйованих) осіб"			
Виконав	Перевірів	Федас Ю.В.	Іваник Ю.І.			Житлове приміщення для тимчасового перебування внутрішньо переміщених (евакуйованих) осіб	Стадія	Аркуш	Аркушів
								12	
ГІП		Іваник Ю.І.				План 2-го поверху (сантехніка)	ТзОВ "Компанія "Спецпроектбуд" 2022р.		

План 3-го поверху

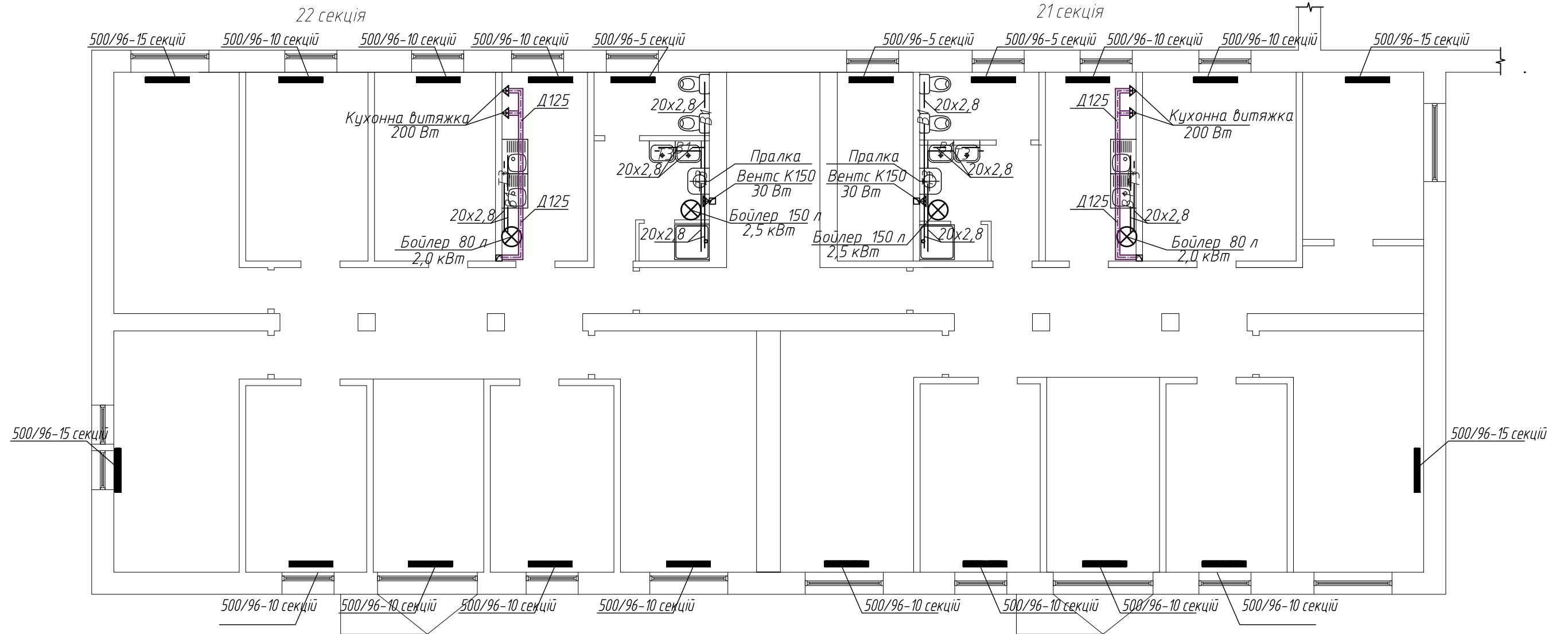
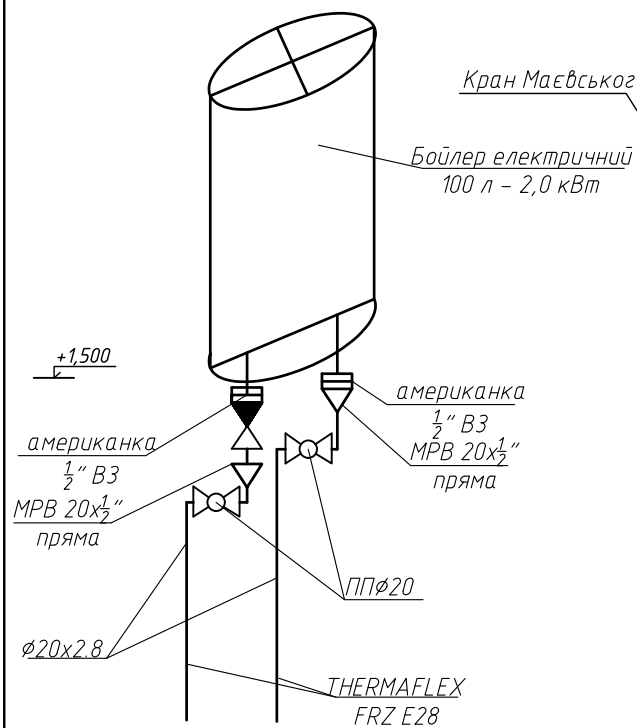


Схема приєднання бойлера



Вузол радіатора

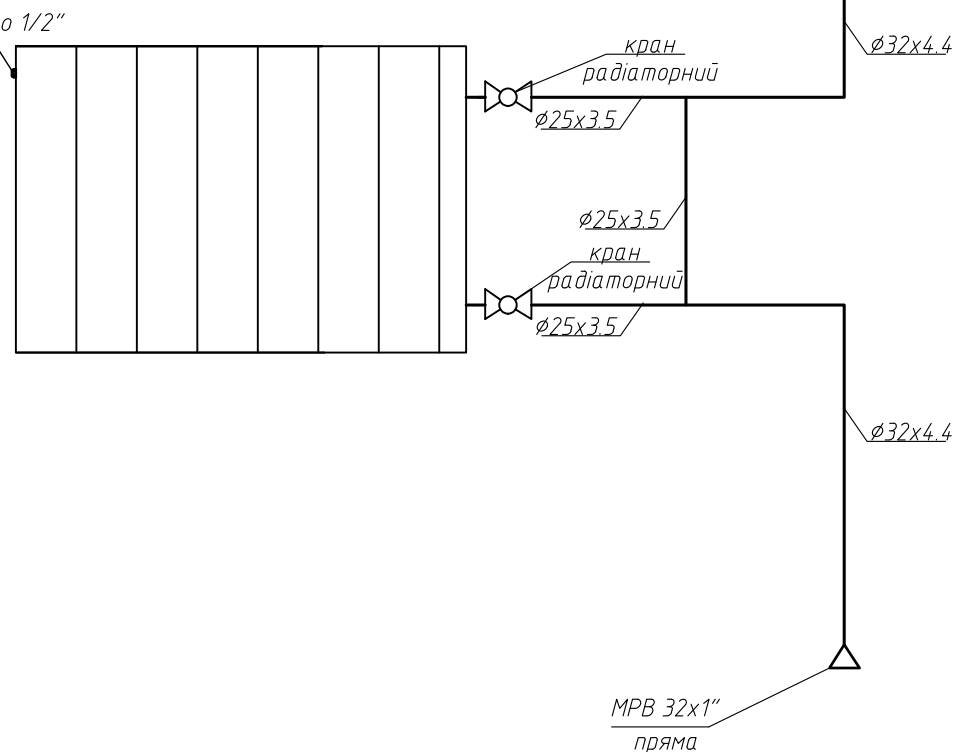


Схема приєднання умивальника гнучкі шланги

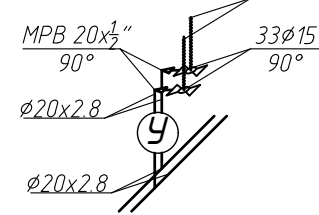


Схема приєднання туалетного бачи

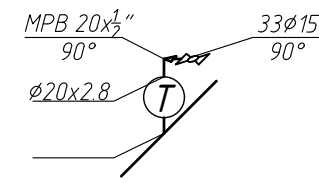
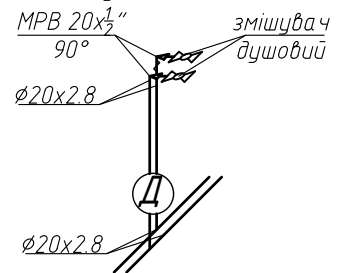


Схема приєднання зливуваача душової кабінки



Зм.	Кільк.	Арк.	№ док.	Підпис	Дата	"Поточний ремонт житлового приміщення для тимчасового перебування внутрішньо переміщених (евакуйованих) осіб"			
Виконав	Перевірів	Федас Ю.В.	Іваник Ю.І.			Житлове приміщення для тимчасового перебування внутрішньо переміщених (евакуйованих) осіб	Стадія	Аркуш	Аркушів
								13	
Г.П.		Іваник Ю.І.				План 3-го поверху (сантехніка)	ТзОВ "Компанія "Спецпроектбуд" 2022р.		

План 4-го поверху

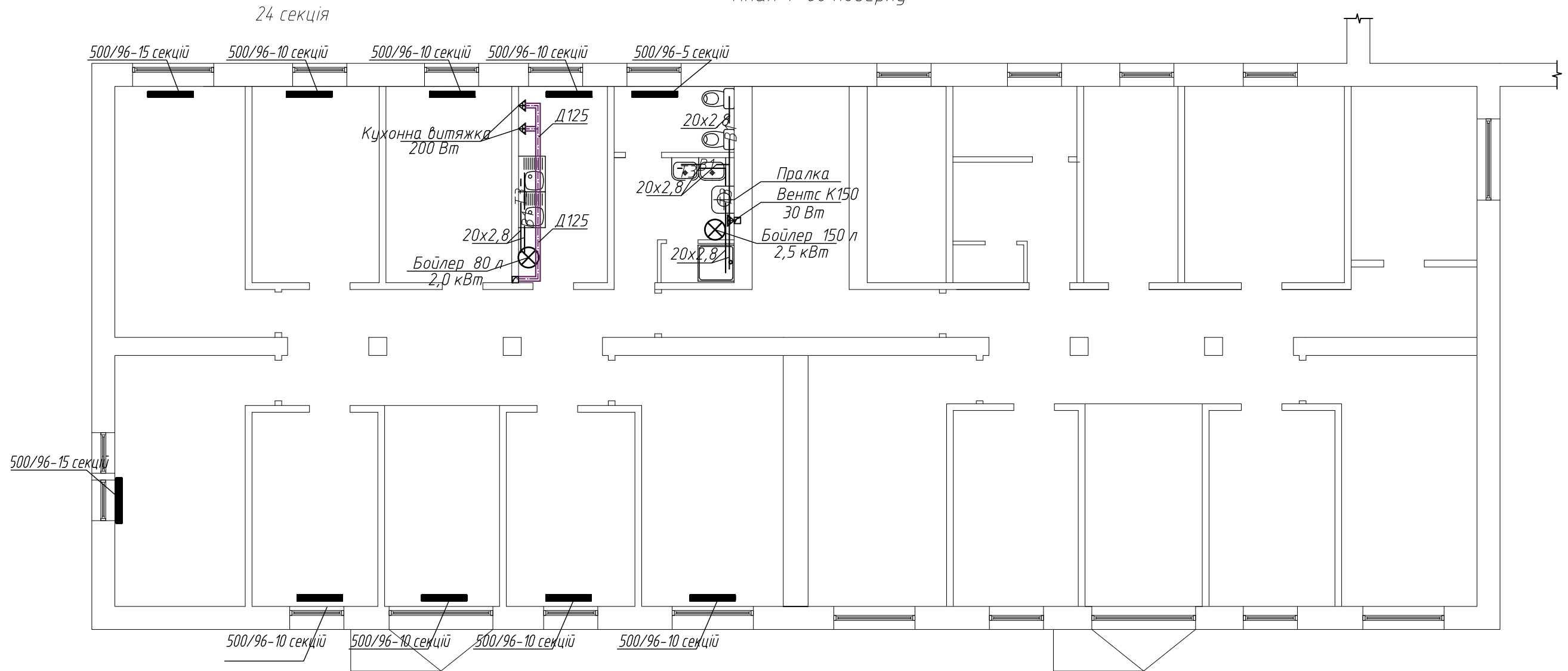


Схема приєднання бойлера

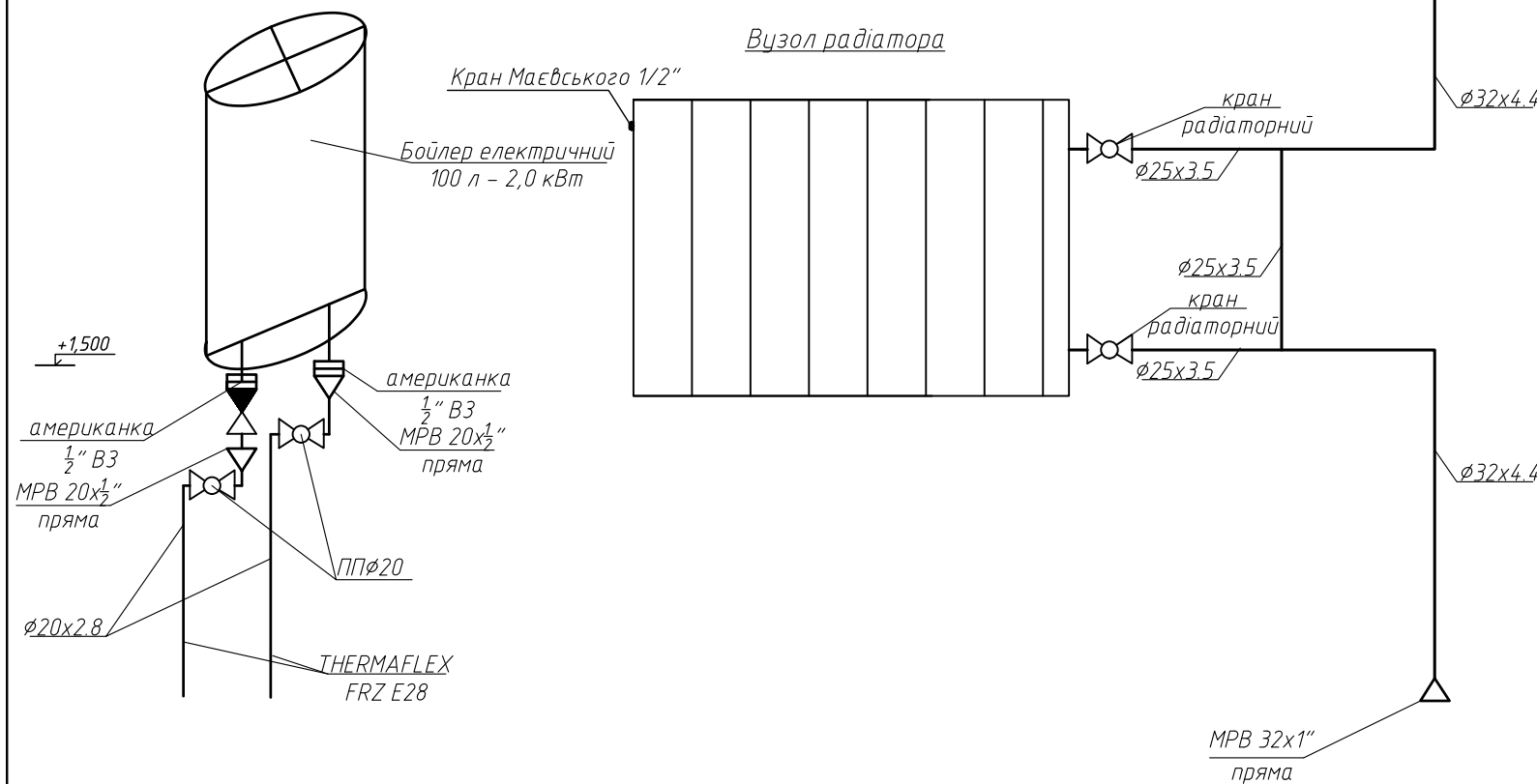


Схема приєднання умивальника гнучкі шланги

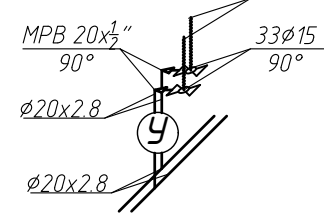


Схема приєднання туалетного бачка

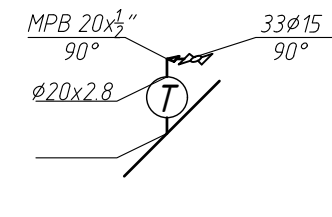
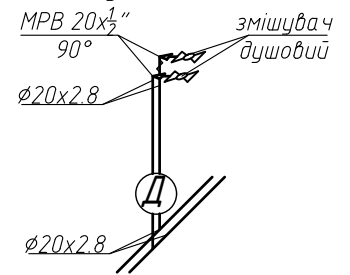


Схема приєднання зливуваача душової кабінки



Зм.	Кільк.	Арк.	№ док.	Підпис	Дата	"Поточний ремонт житлового приміщення для тимчасового перебування внутрішньо переміщених (евакуйованих) осіб"			
Виконав	Перевірів	Федас Ю.В.	Іваник Ю.І.			Житлове приміщення для тимчасового перебування внутрішньо переміщених (евакуйованих) осіб	Стадія	Аркуш	Аркушів
								14	
ГП		Іваник Ю.І.				План 4-го поверху (сантехніка)	ТзОВ "Компанія "Спецпроектбуд" 2022р.		

План 5-го поверху

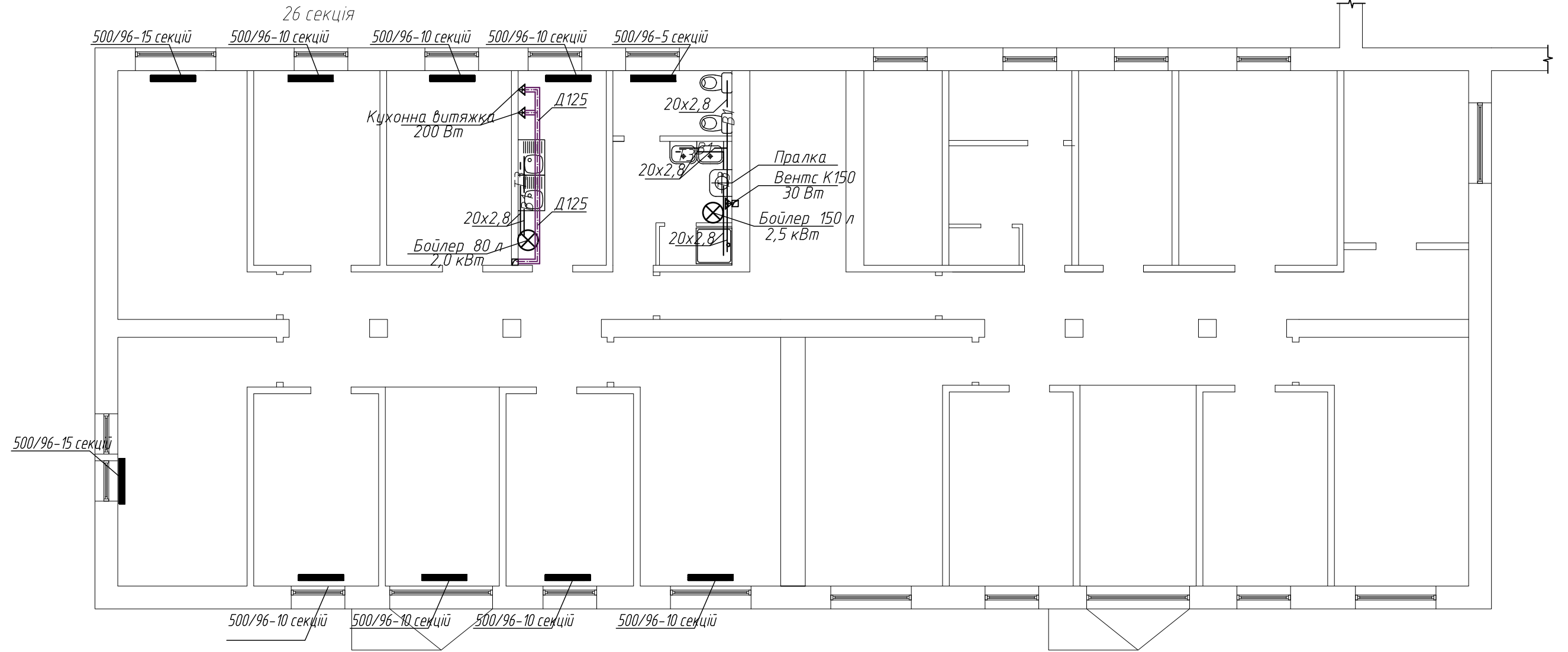
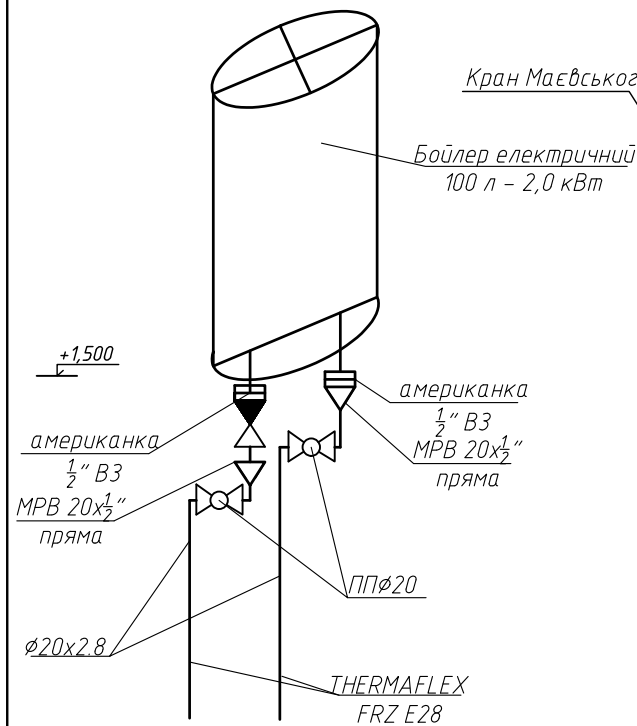


Схема приєднання бойлера



Вузол радіатора

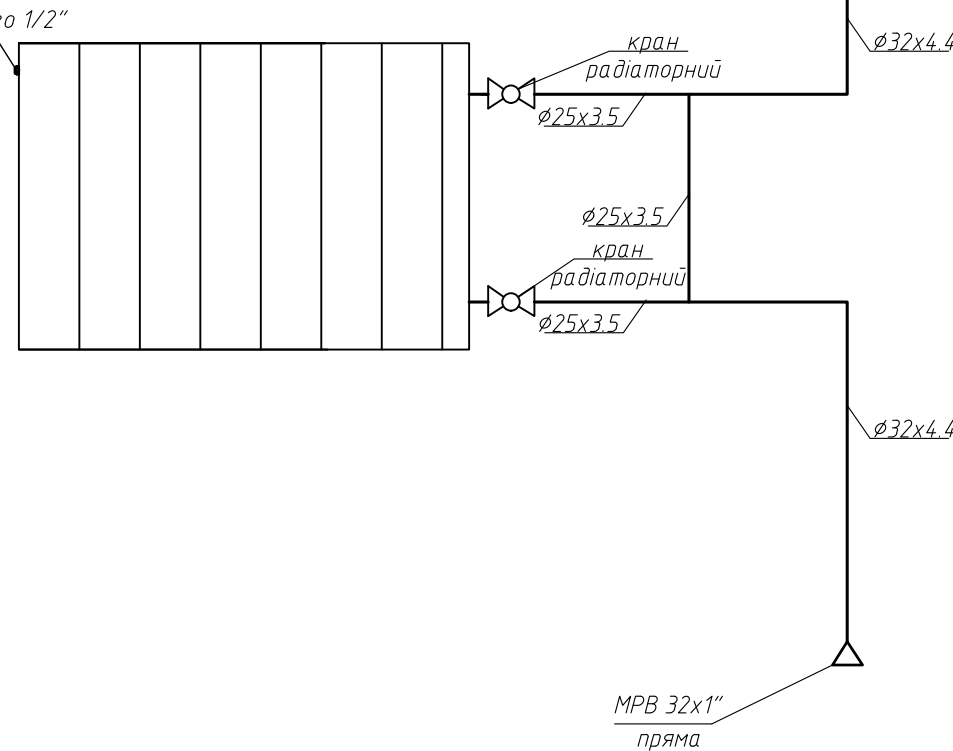


Схема приєднання умивальника гнучкі шланги

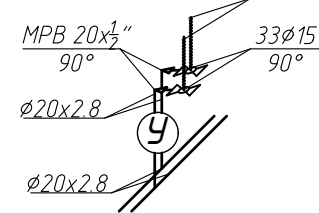


Схема приєднання туалетного бачи

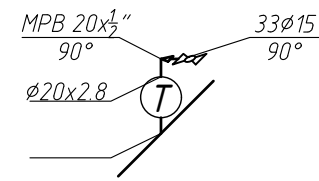
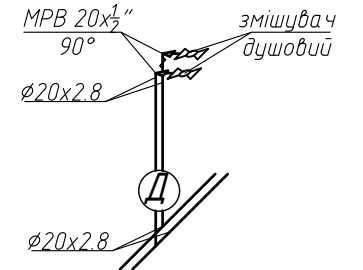


Схема приєднання зливуваача душової кабінки



Зм.	Кільк.	Арк.	№ док.	Підпис	Дата	"Поточний ремонт житлового приміщення для тимчасового перебування внутрішньо переміщених (евакуйованих) осіб"			
Виконав	Федас Ю.В.					Житлове приміщення для тимчасового перебування внутрішньо переміщених (евакуйованих) осіб	Стадія	Аркуш	Аркушів
Перевірив	Іваник.Ю.І.							15	
Г.П.	Іваник.Ю.І.					План 5-го поверху (сантехніка)	ТзОВ "Компанія"Спецпроектбуд" 2022р.		