

Stosunek Polaków do uchodźców i osób starających się o przyznanie statusu uchodźcy

Raport TNS Hoffmann na zlecenie UNHCR



Oprac. Rafał Kostrzyński

UNHCR 2014

Podsumowanie

Powszechna sympatia do uchodźców

Ogólnie rozumiana tolerancja / szacunek do innych ludzi należy do wartości najbardziej powszechnie deklarowanych przez Polaków (95 procent respondentów wskazuje, że jest to ważna wartość ogólnoludzka).

Kto darzy uchodźców sympatią i co z tego wynika

Polacy deklarują więcej sympatii niż antypatii wobec imigrantów (70 procent wobec 30 procent na skali od 1 do 10). Sympatia wobec uchodźców jest jeszcze wyższa (82 procent wobec 12 procent na tej samej skali).

Sympatia wobec imigrantów / uchodźców jest wyższa wśród kobiet; osób z niższym wykształceniem; tych, którzy znają imigrantów / uchodźców osobiście; tych, którzy mają krewnych i przyjaciół za granicą; tych, którzy znają z mediów historie o uchodźcach i tych, którzy regularnie zajmują się wolontariatem.

Za sympatią do migrantów / uchodźców idzie szereg deklaracji:

- 61 procent badanych nie ma nic przeciwko temu, by osoba innej rasy była ich sąsiadem / zwierzchnikiem / bliskim. Nie zgodziłoby się na to 14 procent.
- 46 procent zgadza się ze stanowiskiem, że uchodźcy w Polsce powinni mieć takie same możliwości rozwoju jak Polacy. 23 procent jest odmiennego zdania.

Według respondentów rząd RP odnosi się do uchodźców nieznacznie lepiej niż społeczeństwo.

Przekonania repondentów dotyczące liczby uchodźców / osób ubiegających się o status uchodźcy w Polsce odzwierciedlają aktualne trendy. 40 procent badanych sądzi, że liczba uchodźców rośnie, a tylko 9 procent jest odmiennego zdania. Rzeczywiście, w roku 2013 ponad 15 tysięcy osób złożyło wnioski o nadanie statusu i była to najwyższa liczba od 1991 roku, gdy Polska przystąpiła do Konwencji genewskiej z 1951 roku.

**Co Polacy
wiedzą
o uchodźcach
i skąd**

Najważniejszym źródłem informacji o uchodźcach jest dla społeczeństwa telewizja. Inne źródła to historie opowiedziane przez krewnych i znajomych żyjących w pobliżu ośrodków dla cudzoziemców. 36 procent respondentów ma takich krewnych / znajomych, a 13 procent dowiedziało się od nich o uchodźcach. Odsetek respondentów, którzy zadeklarowali, że znają osobiście uchodźców wynosi 18 procent.

**Opinie o roli
uchodźców w
Polsce**

Większość Polaków uważa, że przyjmowanie uchodźców jest korzystne dla społeczeństwa.

- 53 procent sądzi, że uchodźcy mogą wzbogacić życie kulturalne w Polsce
- 52 procent jest zdania, że uchodźcy mogą się przyczynić do rozwoju rynku pracy.

**Gotowość do
niesienia
pomocy**


Ponad jedna czwarta badanych zadeklarowała, że bez żadnych zastrzeżeń może osobiście zaangażować się w pomoc uchodźcom. 55 procent nie ma w tej sprawie zdania, a 8 procent nie zamierza pomagać. Bardziej chętne do niesienia pomocy są kobiety, osoby z wyższym wykształceniem czy ci, którzy uchodźców znają osobiście.

Najczęściej deklarowanym rodzajem wsparcia jest pomoc w porozumieniu się uchodźcy w sklepie czy urzędzie (czyli pomoc, która nie wymaga długotrwałego i energochłonnego wysiłku). Najrzadziej deklarowanym wsparciem jest pomoc w znalezieniu pracy. Jednak nawet wśród tych, którzy obawiają się, że uchodźcy mogą zabierać Polakom pracę, deklaruje, że pomogłoby im w znalezieniu zajęcia. Z tego wynika, że obawy o rynek pracy nie są na tyle silne, by wpływały negatywnie na chęć niesienia pomocy uchodźcom.

Szczegółowe dane

Wiedza o migrantach / uchodźcach

Ile czasu w dzień powszedni spędza Pan/i na oglądaniu / słuchaniu / czytaniu wiadomości z zakresu polityki i bieżących wydarzeń w TV, Internecie, prasie czy radiu?



■ Ani chwili ■ Mniej niż 1 godzinę dziennie ■ 1-2 godziny dziennie ■ Ponad 2 godziny dziennie

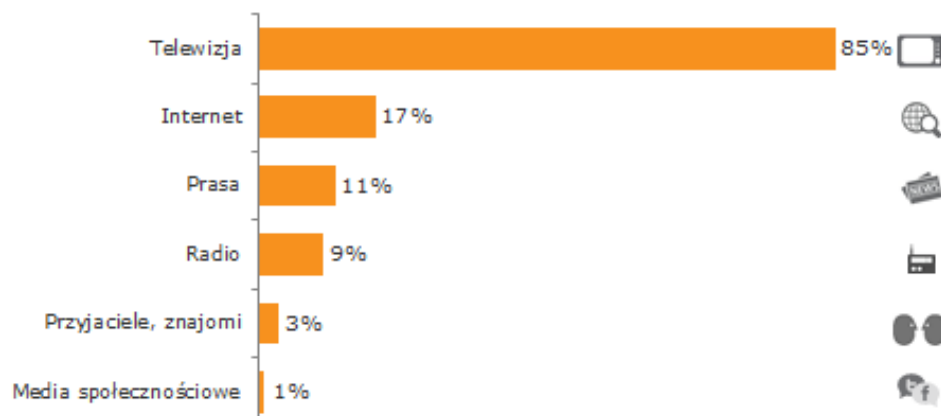
Base: total sample, n=1000



TNS Hoffmann
Attitudes towards Refugees and Asylum Seekers in Poland
©TNS 2012



„Jeśli dowiedzieli się Państwo o uchodźcach, to skąd?”



Base: Those who have seen, heard or read any news, stories or documentaries about refugees, n=188



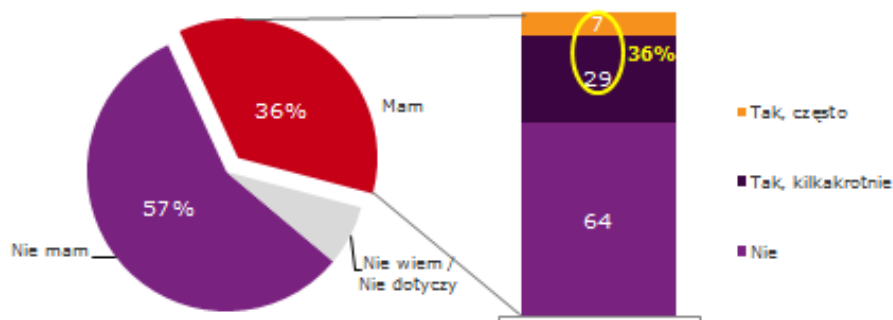
TNS Hoffmann

Attitudes towards Refugees and Asylum Seekers in Poland
QIV 2013



Czy mają Państwo bliskich krewnych, przyjaciół czy znajomych, którzy mieszkają w pobliżu uchodźców lub ośrodków dla cudzoziemców?

Czy słyszeli Państwo od nich jakieś historie na temat uchodźców?



Base: total sample, n=1000

Base: osoby, które zadeklarowały, że mają bliskich, krewnych, przyjaciół czy znajomych, którzy mieszkają w pobliżu uchodźców lub ośrodków dla cudzoziemców, n=36

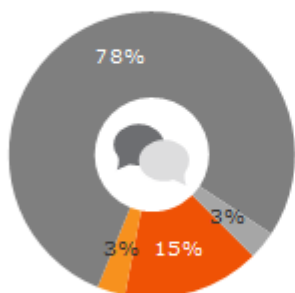


TNS Hoffmann

Attitudes towards Refugees and Asylum Seekers in Poland
QIV 2013



„Czy rozmawiali Państwo z kimś, kto w ostatnich latach przyjechał do Polski jako migrant, osoba ubiegająca się o status uchodźcy czy uchodźca?”



■ Tak, kilka razy ■ Tak, kilkanaście razy
■ Nie, ani razu ■ Nie wiem

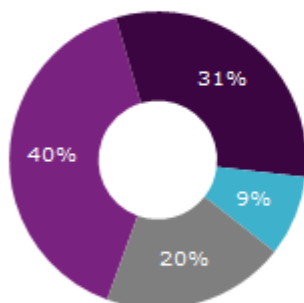
Base: total sample, n=1000



TNS Hoffmann
 Attitudes towards Refugees and Asylum Seekers in Poland
 ©TNS 2013



„Jak Państwo sądzą, liczba uchodźców i osób ubiegających się o status uchodźcy w Polsce w ostatnich latach wzrosła, zmalała czy pozostaje na tym samym poziomie?”



■ Wzrosła
■ Pozostała na tym samym poziomie
■ Zmalała
■ Nie wiem

Base: total sample, n=1000

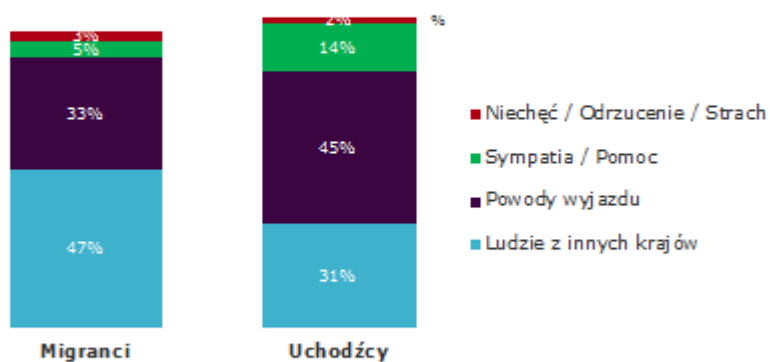


TNS Hoffmann
 Attitudes towards Refugees and Asylum Seekers in Poland
 ©TNS 2013



Skojarzenia i emocje

„Jakie słowa lub skojarzenia przychodzą Państwu na myśl w związku ze słowem ‚migrant’ / ‚uchodźca?’”



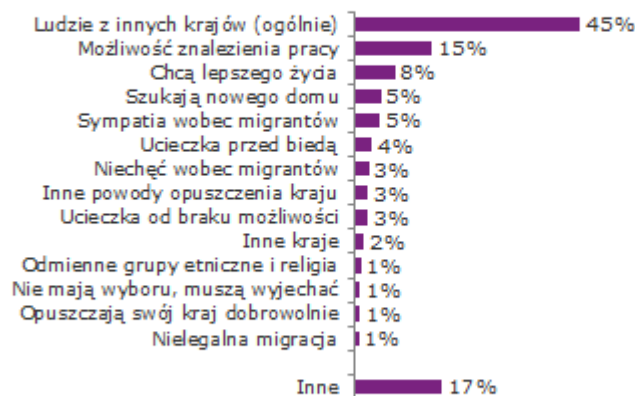
Base: total sample, n=1000



TNS Hoffmann
Attitudes towards Refugees and Asylum Seekers in Poland
©TNS 2012



„Jakie słowa lub skojarzenia przychodzą Państwu na myśl w związku ze słowem ‚migrant?’” (odpowiedzi spontaniczne)



Base: total sample, n=1000



TNS Hoffmann
Attitudes towards Refugees and Asylum Seekers in Poland
©TNS 2013



„Jakie słowa lub skojarzenia przychodzą Państwu na myśl w związku ze słowem ‚uchodźca?’” (odpowiedzi spontaniczne)



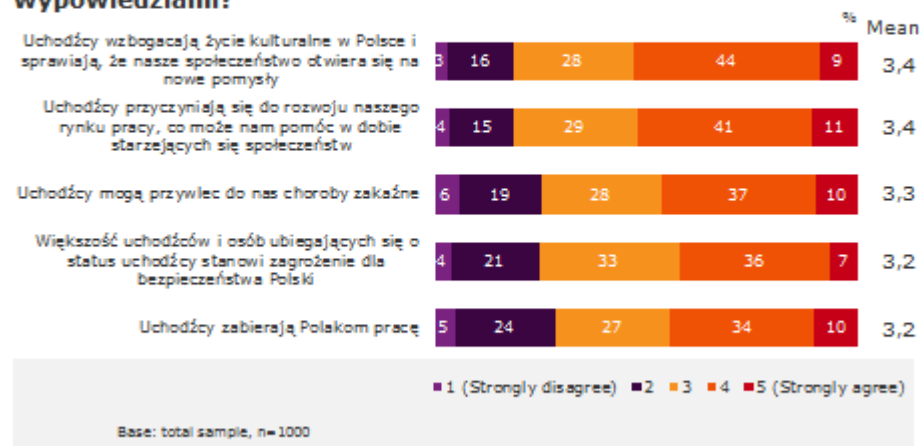
Base: total sample, n=1000



TNS Hoffmann
Attitudes towards Refugees and Asylum Seekers in Poland
©TNS 2013



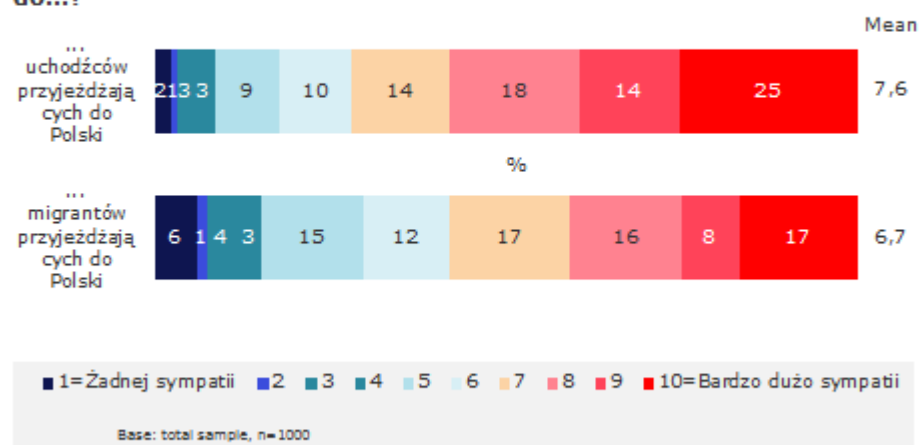
„W jakim stopniu zgadzają się Państwo z poniższymi wypowiedziami?”



TNS Hoffmann
Attitudes towards Refugees and Asylum Seekers in Poland
©TNS 2012



„W jakim stopniu odczuwają Państwo sympatię / niechęć w stosunku do...?”



TNS Hoffmann
Attitudes towards Refugees and Asylum Seekers in Poland
©TNS 2012



“Ile sympatii lub niechęci odczuwają Państwo wobec osób, które przyjechały do Polski z następujących powodów...?”

Wartość uśredniona dla 10-stopniowej skali sympatia - niechęć



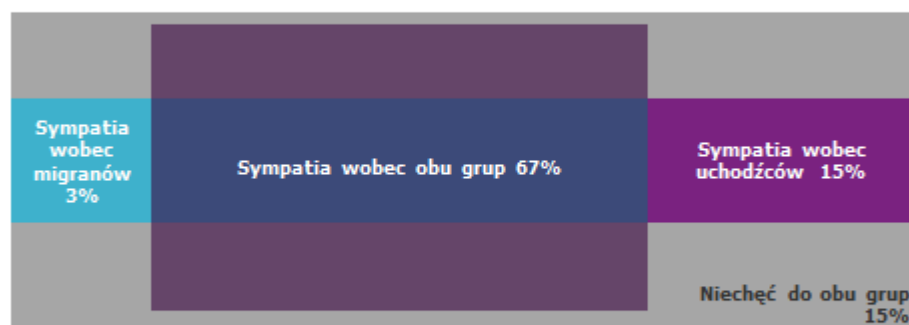
Base: total sample, n=1000



TNS Hoffmann
Attitudes towards Refugees and Asylum Seekers in Poland
gTMG 2012



Wymiar niechęci i sympatii do migrantów i uchodźców



Base: total sample, n=1000

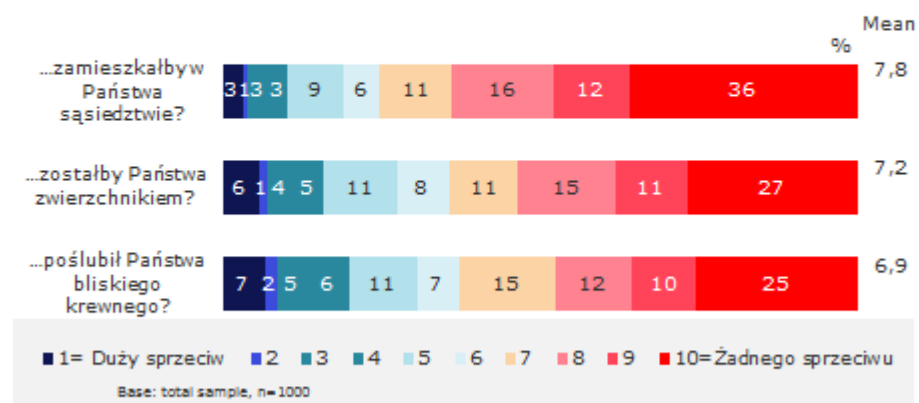


TNS Hoffmann
Attitudes towards Refugees and Asylum Seekers in Poland
gTMG 2012



Prawa uchodźców

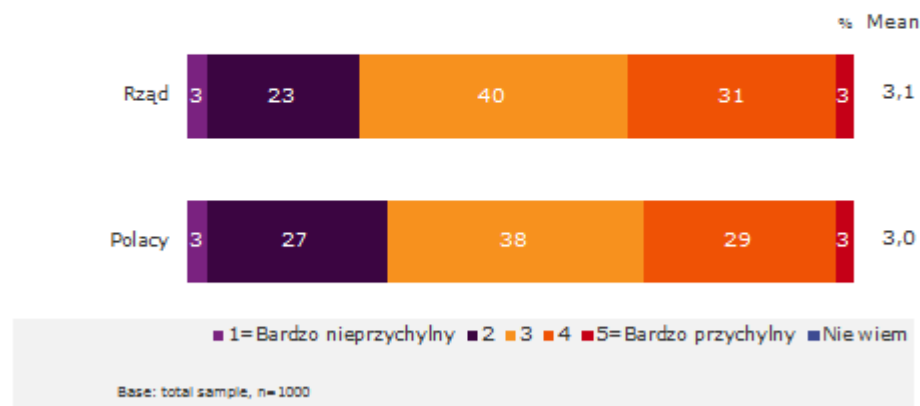
„Niech sobie Państwo wyobrażą kogoś, kto przyjechał do Polski z innego kraju i jest innej rasy (ktoś z Afryki, Azji lub Bliskiego Wschodu). Czy sprzeciwialiby się Państwo, gdyby taki człowiek...?”



TNS Hoffmann
 Attitudes towards Refugees and Asylum Seekers in Poland
 ©TNS 2013



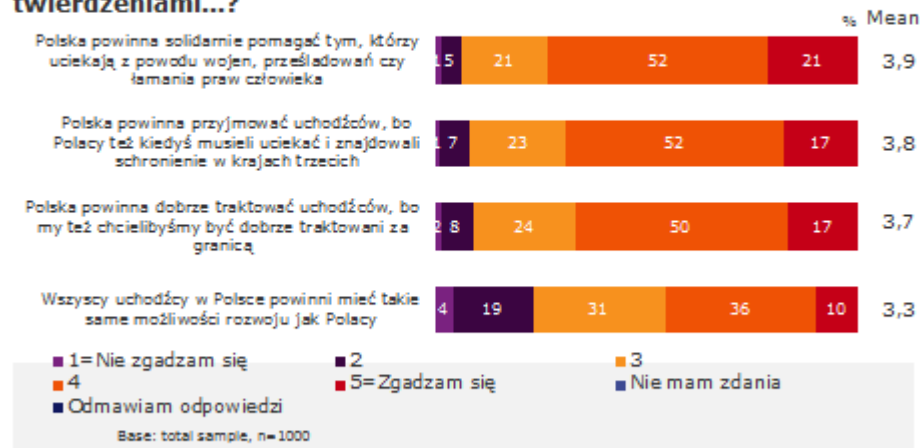
„Na skali 1-5 w jakim stopniu zgadzają się Państwo z następującymi stwierdzeniami: „Polski rząd jest przychylny uchodźcom” i „Polacy są przychylni uchodźcom?”



TNS Hoffmann
Attitudes towards Refugees and Asylum Seekers in Poland
q7n6 2012

UNHCR
The UN Refugee Agency

„W jakim stopniu zgadzają się Państwo z poniższymi twierdzeniami...?”



TNS Hoffmann
Attitudes towards Refugees and Asylum Seekers in Poland
q7n6 2012

UNHCR
The UN Refugee Agency

“Czy uważają Państwo, że uchodźcy w Polsce potrzebują wsparcia, które umożliwi im przystosowanie się do życia w kraju? Czy potrzebują na przykład...?”

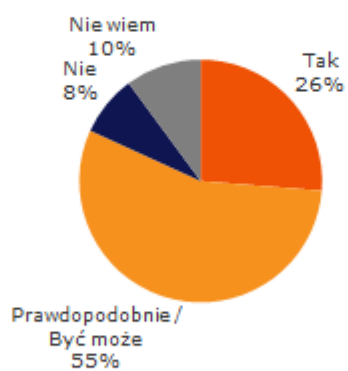


TNS Hoffmann
 Attitudes towards Refugees and Asylum Seekers in Poland
 gTMG 2012



Gotowość do niesienia pomocy uchodźcom

„Czy pomogliby Państwo osobiście uchodźcy?”



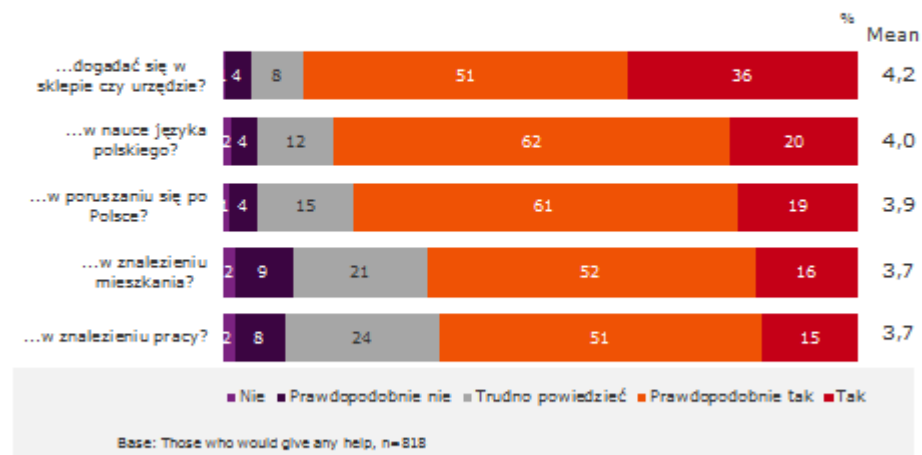
Base: total sample, n=1000



TNS Hoffmann
Attitudes towards Refugees and Asylum Seekers in Poland
©TNS 2012



„Czy pomogliby Państwo osobiście uchodźcy...?”



TNS Hoffmann
Attitudes towards Refugees and Asylum Seekers in Poland
Q1 2012

