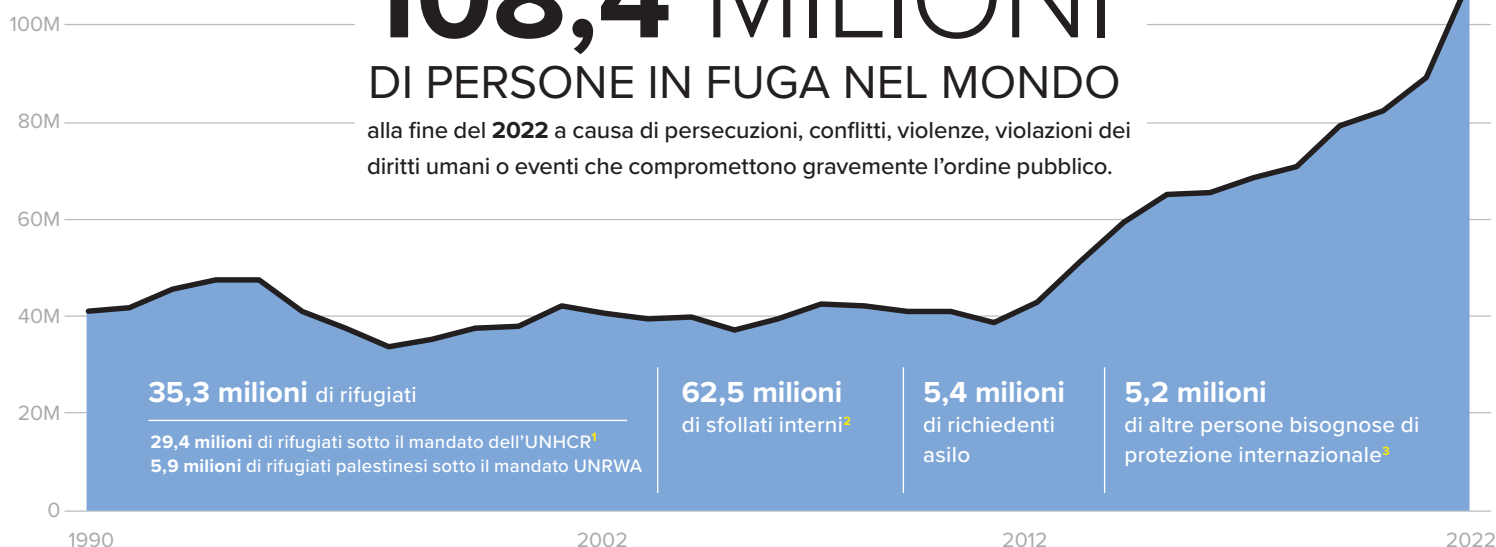


# Il 2022 in rassegna

## 108,4 MILIONI

### DI PERSONE IN FUGA NEL MONDO

alla fine del 2022 a causa di persecuzioni, conflitti, violenze, violazioni dei diritti umani o eventi che compromettono gravemente l'ordine pubblico.



## 76%

### ACCOLTI IN PAESI IN VIA DI SVILUPPO

I paesi in via di sviluppo hanno accolto il 76 per cento dei rifugiati su scala mondiale e di altre persone bisognose di protezione.<sup>4</sup> I Paesi meno sviluppati hanno assicurato asilo al 20 per cento del totale.

## 70%


### ACCOLTI NEI PAESI CONFINANTI

Il 70 per cento dei rifugiati e di altre persone bisognose di protezione internazionale vive in Paesi confinanti con il proprio Paese d'origine.

## 3,6 MILIONI

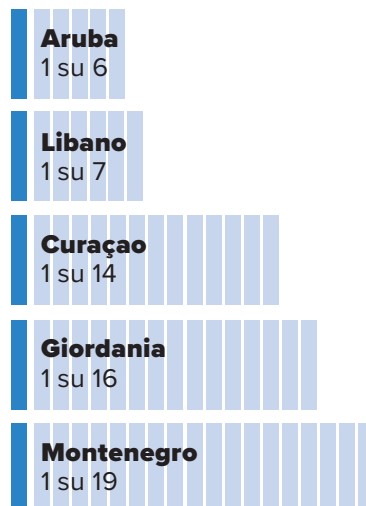
### DI RIFUGIATI ACCOLTI IN TURCHIA

La Turchia ha accolto quasi 3,6 milioni di rifugiati, il numero più elevato su scala mondiale, seguita dalla Repubblica islamica dell'Iran con 3,4 milioni.



## 1 PERSONA SU 6 È FUGGITA

In rapporto alle rispettive popolazioni,<sup>6</sup> i Paesi che hanno accolto il maggior numero di rifugiati e altre persone bisognose di protezione internazionale sono stati Aruba (1 persona su 6), Libano (1 su 7), poi Curaçao (1 su 14), Giordania (1 su 16), Montenegro (1 su 19)<sup>7</sup>



## 2,6 MILIONI DI NUOVE DOMANDE D'ASILO

Gli Stati Uniti sono il Paese che ha ricevuto più domande individuali.

### Stati Uniti d'America

730.400

### Germania

217.800

### Costa Rica

129.500

### Spagna

118.800

### Messico

118.800

# 52%

## IN FUGA DA SOLO TRE PAESI

Il 52 per cento dei rifugiati e altre persone bisognose di protezione internazionale proviene da solo tre Paesi.

### Repubblica Araba di Siria

6,5 milioni

### Ucraina

5,7 milioni

### Afghanistan

5,7 milioni

## SOLUZIONI

# 6 MILIONI DI PERSONE IN FUGA HANNO FATTO RITORNO A CASA

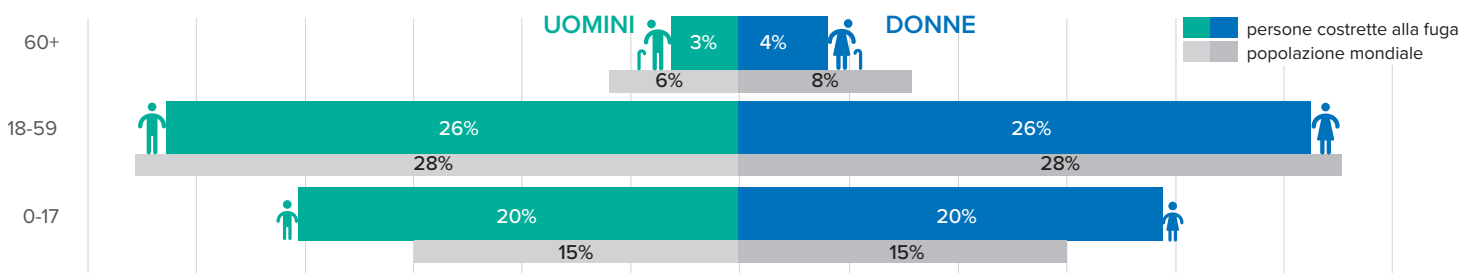
Nel 2022 6 milioni di persone in fuga hanno fatto ritorno alle proprie terre o Paesi di origine, di cui 5,7 milioni di sfollati interni e 339.300 rifugiati.

# 114.300 RIFUGIATI REINSEDIATI

Secondo statistiche governative, nel 2022, 114.300 rifugiati sono stati reinsediati, il doppio rispetto all'anno precedente (57.500). L'UNHCR ha presentato agli Stati 116.500 casi di rifugiati da reinsediare.

## DATI DEMOGRAFICI DELLE PERSONE COSTRETTE ALLA FUGA

I minori costituiscono il 30 per cento della popolazione mondiale, ma rappresentano il 40 per cento della popolazione costituita da chi è costretto alla fuga.<sup>8</sup>



DISCLAIMER: cifre arrotondate, il totale non equivale quindi a 100.

- 1 Tutti i riferimenti a rifugiati sotto il mandato dell'UNHCR contenuti in questa infografica includono persone in condizione simile a quella dei rifugiati.
- 2 Fonte: Internal Displacement Monitoring Centre
- 3 Si veda la definizione di persone bisognose di protezione internazionale nella pagina seguente.
- 4 Si veda [Classifying refugee host countries by income level](#).
- 5 Include rifugiati e altre persone bisognose di protezione internazionale.
- 6 Ci si riferisce solo a paesi che ospitano almeno 10.000 persone. Sono esclusi i rifugiati palestinesi sotto mandato dell'UNRWA.
- 7 Se si includono 487.300 rifugiati palestinesi in Libano e 2,4 milioni di rifugiati palestinesi in Giordania sotto mandato dell'UNRWA la percentuale in Libano e Giordania aumenta a 1 su 4.
- 8 Fonte: stime demografiche su sfollati interni (IDMC); rifugiati palestinesi sotto mandato dell'UNRWA (UNRWA); rifugiati, persone in una condizione simile a quella dei rifugiati, richiedenti asilo e altre persone bisognose di protezione internazionale sulla base dei dati disponibili (UNHCR) e stime demografiche della popolazione mondiale elaborate da (UN/DESA).